

都道府県別ノロウイルス、サポウイルス、ロタウイルス検出報告状況、2009/10シーズン

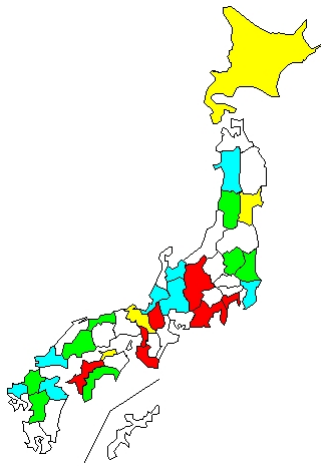
(病原微生物検出情報：2010年9月4日 作成)

IASR

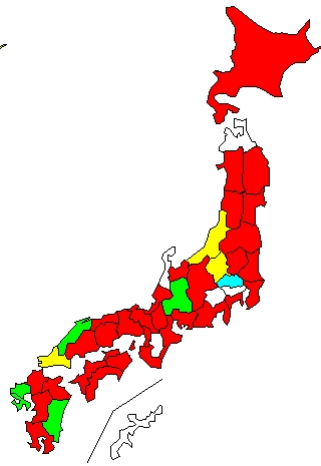
Infectious Agents Surveillance Report

\* 各都道府県市の地方衛生研究所からの検出報告を図に示した

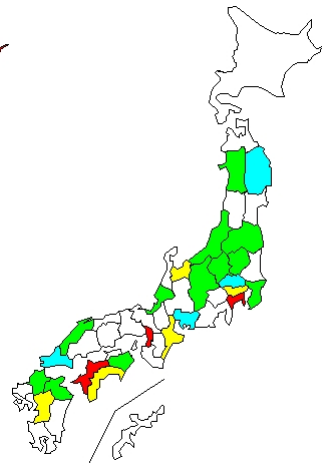
検出報告数



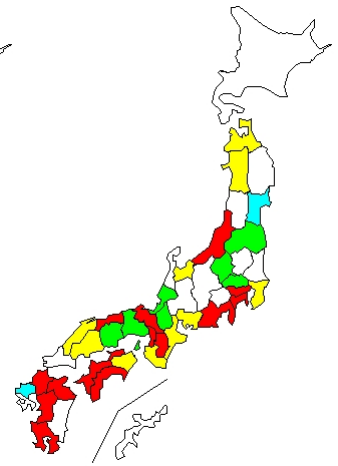
216 例  
Noro G



2410 例  
Noro G



153 例  
Sapo



571 例  
Rota A

検出報告数



報告なし  
Rota B



報告なし  
Rota C