

都道府県別ノロウイルス、サポウイルス、ロタウイルス検出報告状況、2011/12シーズン

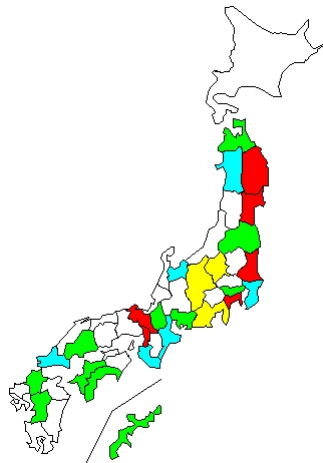
(病原微生物検出情報：2012年9月1日 作成)



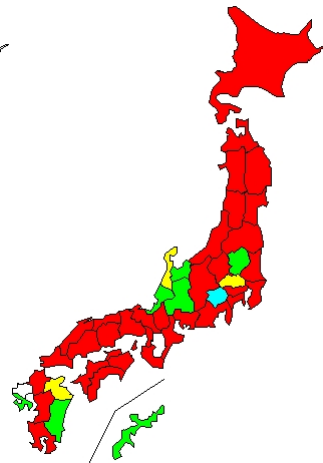
Infectious Agents Surveillance Report

* 各都道府県市の地方衛生研究所からの検出報告を図に示した

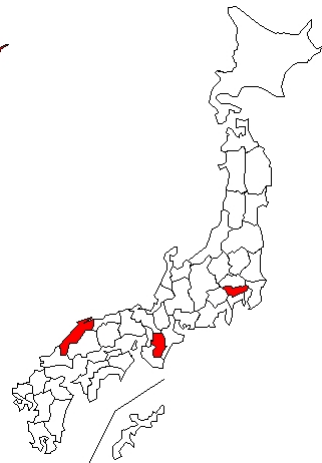
検出報告数



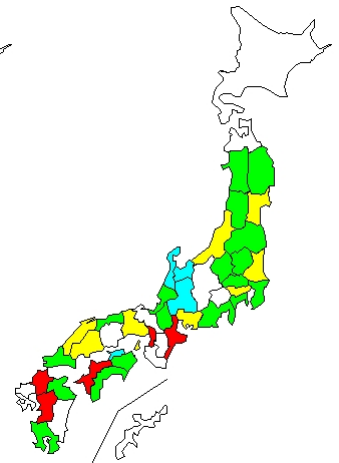
233 例
Noro G



2247 例
Noro G

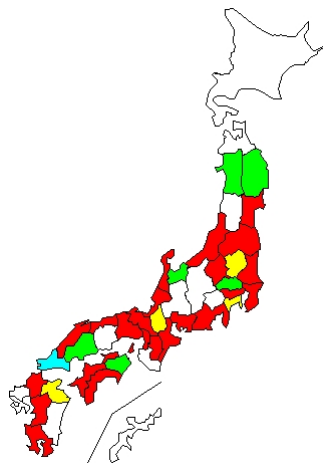


91 例
Noro NT



276 例
Sapo

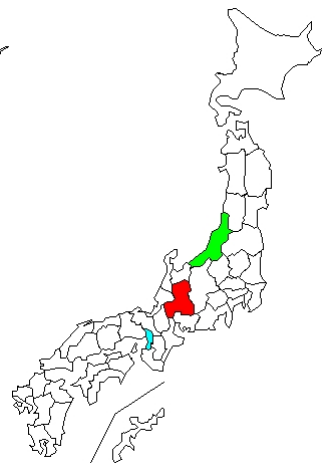
検出報告数



700 例
Rota A



報告なし
Rota B



17 例
Rota C