

都道府県別ノロウイルス、サポウイルス、ロタウイルス検出報告状況、2012/13シーズン

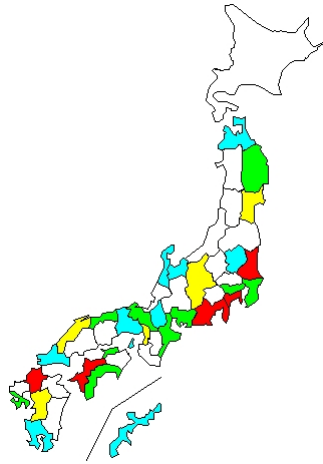
(病原微生物検出情報：2013年8月30日 作成)

IASR

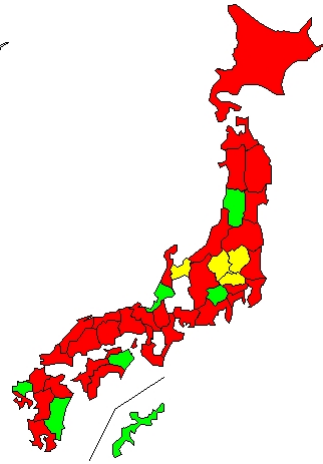
Infectious Agents Surveillance Report

* 各都道府県市の地方衛生研究所からの検出報告を図に示した

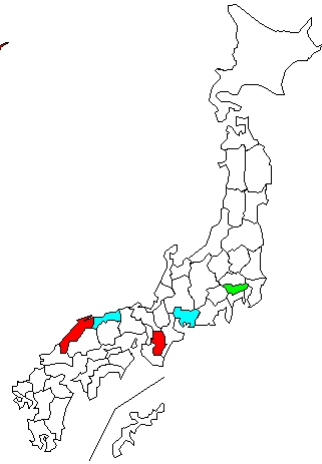
検出報告数



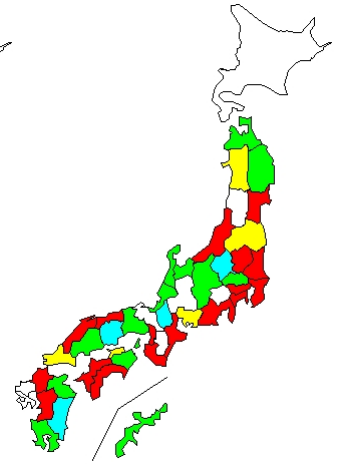
208 例
Noro G



2676 例
Noro G

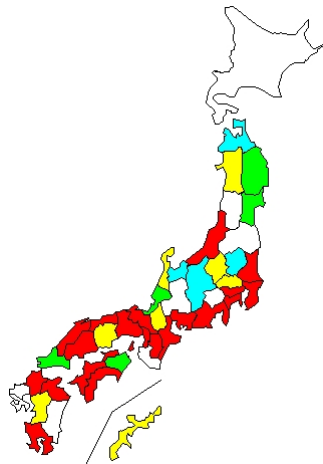


56 例
Noro NT



433 例
Sapo

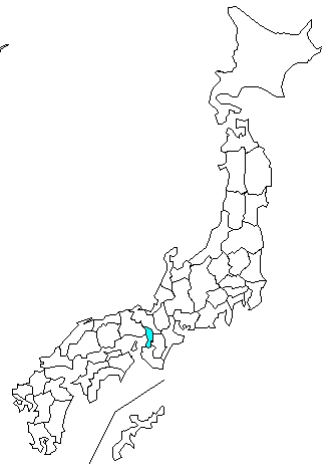
検出報告数



733 例
Rota A



報告なし
Rota B



1 例
Rota C