

都道府県別ノロウイルス、サポウイルス、ロタウイルス検出報告状況、2013/14シーズン

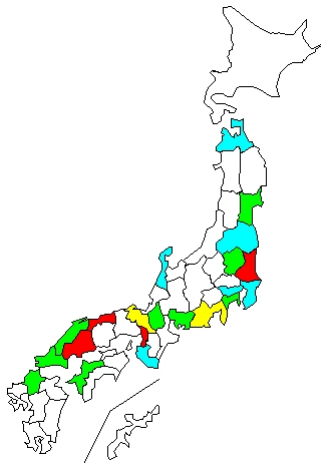
(病原微生物検出情報：2014年8月29日 作成)



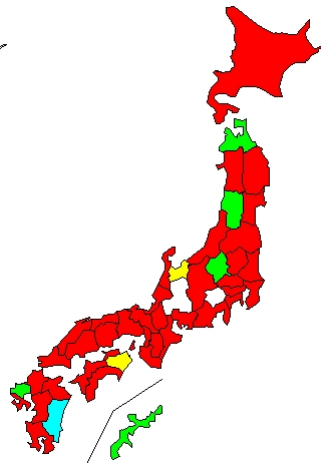
Infectious Agents Surveillance Report

\* 各都道府県市の地方衛生研究所からの検出報告を図に示した

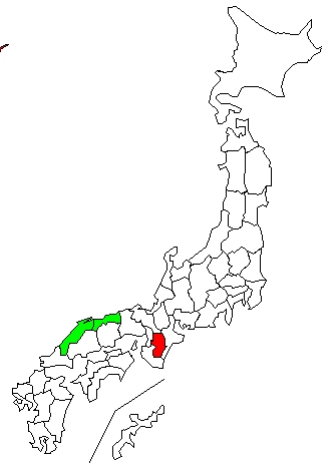
検出報告数



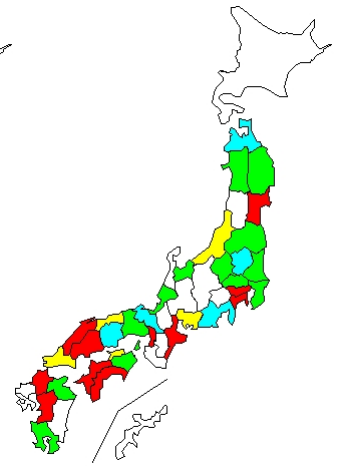
132 例  
Noro G



2675 例  
Noro G

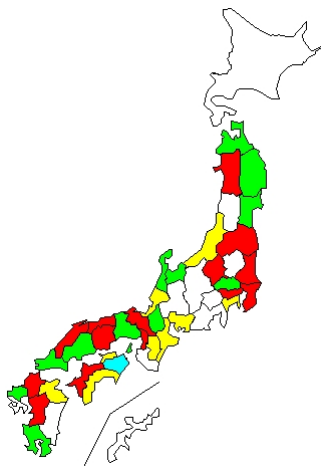


21 例  
Noro NT



317 例  
Sapo

検出報告数



365 例  
Rota A



報告なし  
Rota B



1 例  
Rota C