

都道府県別ノロウイルス、サポウイルス、ロタウイルス検出報告状況、2015/16シーズン

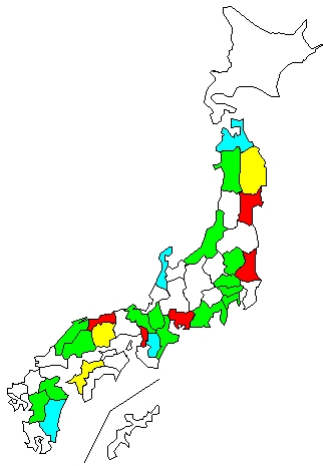
(病原微生物検出情報：2016年9月2日 作成)



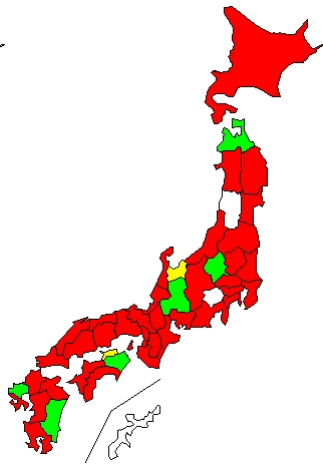
Infectious Agents Surveillance Report

* 各都道府県市の地方衛生研究所からの検出報告を図に示した

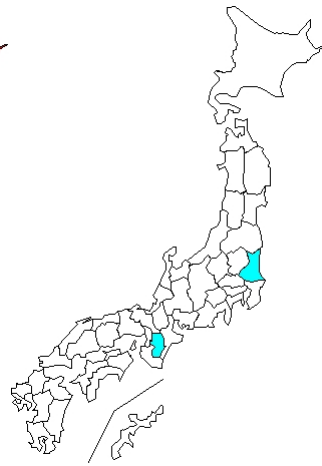
検出報告数



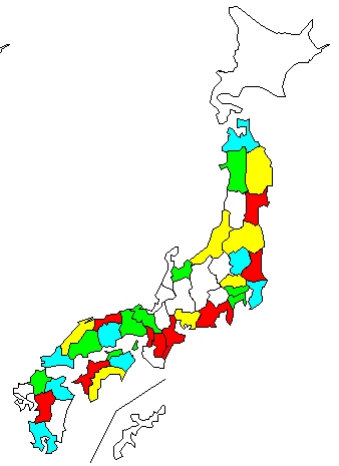
188 例
Noro G



2359 例
Noro G

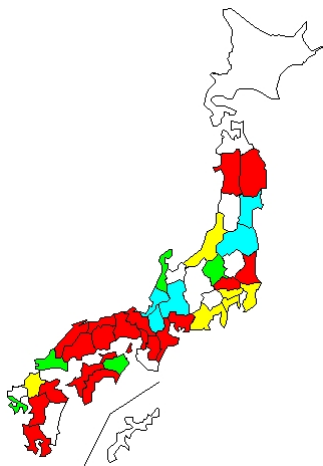


2 例
Noro NT

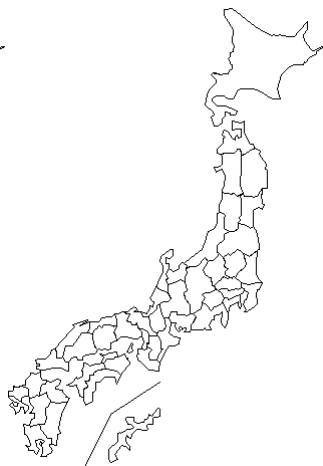


264 例
Sapo

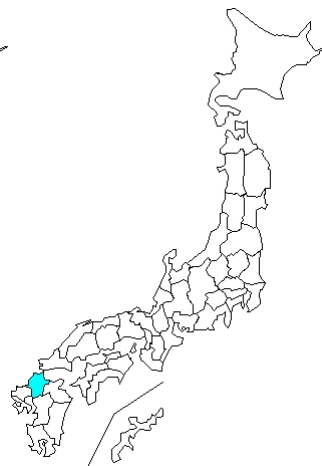
検出報告数



654 例
Rota A



報告なし
Rota B



1 例
Rota C