

平成24年度（2012年度） 第1期 麻しん風しんワクチン接種状況 【2012年4月1日～2013年3月31日】

麻しんワクチン接種率:97.5 %
(和歌山県 101.1 % ~ 長野県 93.7 %)

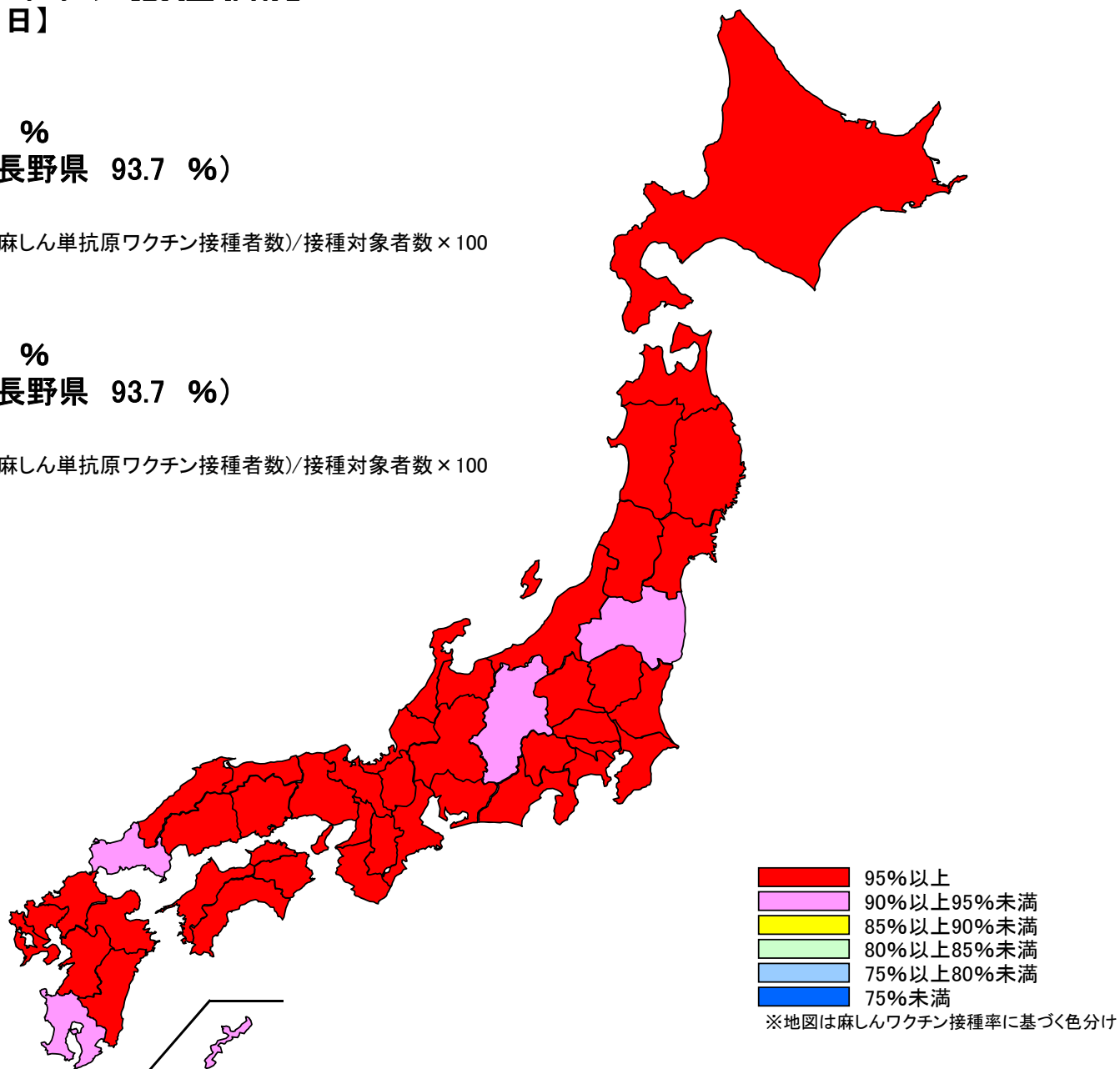
※麻しんワクチン接種率(%)

= (麻しん風しん混合ワクチン接種者数+麻しん単抗原ワクチン接種者数)/接種対象者数×100

風しんワクチン接種率:97.5 %
(和歌山県 101.1 % ~ 長野県 93.7 %)

※麻しんワクチン接種率(%)

= (麻しん風しん混合ワクチン接種者数+麻しん単抗原ワクチン接種者数)/接種対象者数×100



平成24年度（2012年度） 第2期 麻しん風しんワクチン接種状況 【2012年4月1日～2013年3月31日】

麻しんワクチン接種率:93.7 %
(徳島県 97.6 % ~ 鹿児島県 89.9 %)

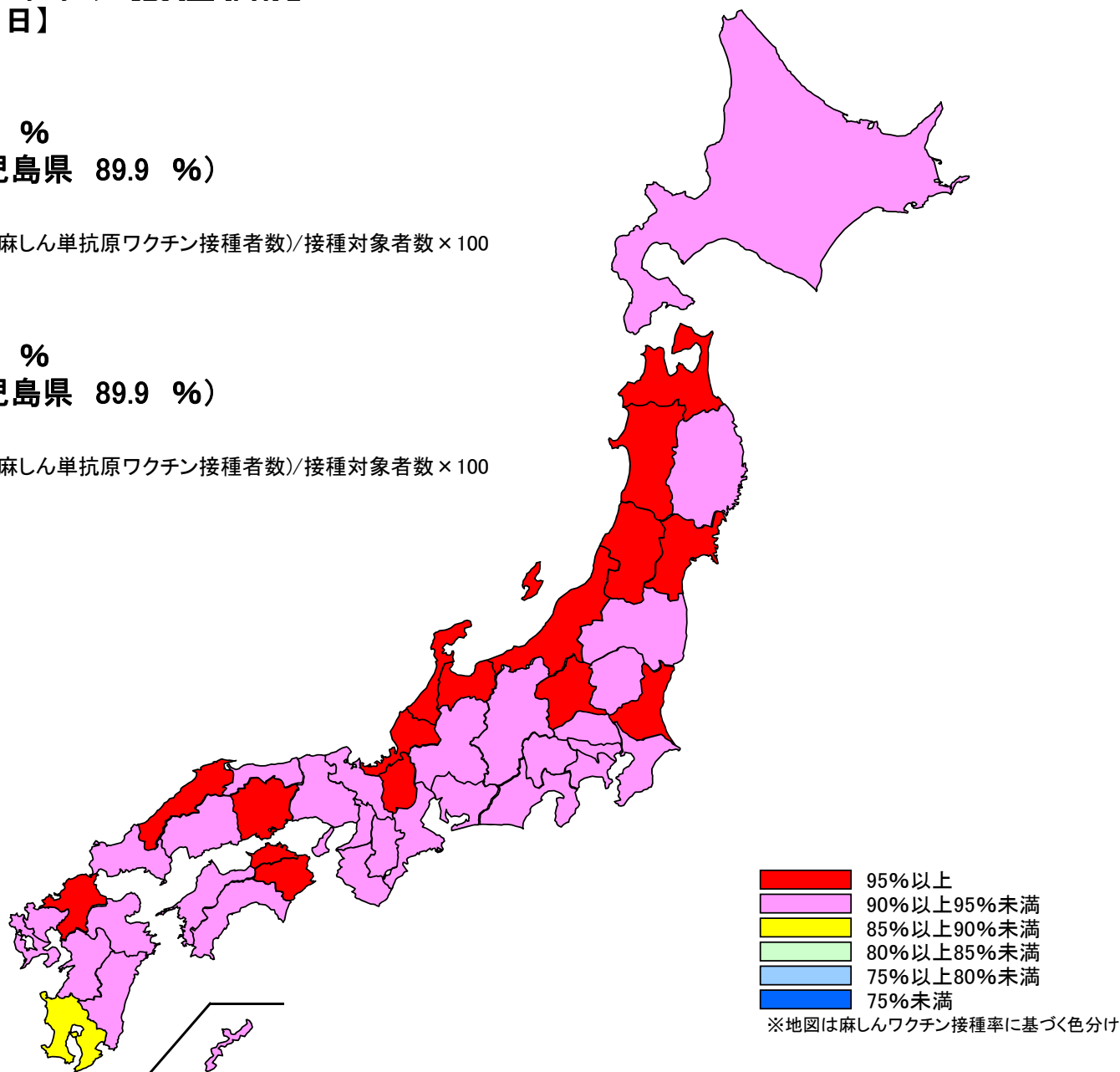
※麻しんワクチン接種率(%)

= (麻しん風しん混合ワクチン接種者数+麻しん単抗原ワクチン接種者数) / 接種対象者数 × 100

風しんワクチン接種率:93.7 %
(徳島県 97.6 % ~ 鹿児島県 89.9 %)

※麻しんワクチン接種率(%)

= (麻しん風しん混合ワクチン接種者数+麻しん単抗原ワクチン接種者数) / 接種対象者数 × 100



平成24年度（2012年度） 第3期 麻しん風しんワクチン接種状況 【2012年4月1日～2013年3月31日】

麻しんワクチン接種率:88.8 %
(茨城県 96.9 % ~ 沖縄県 78.4 %)

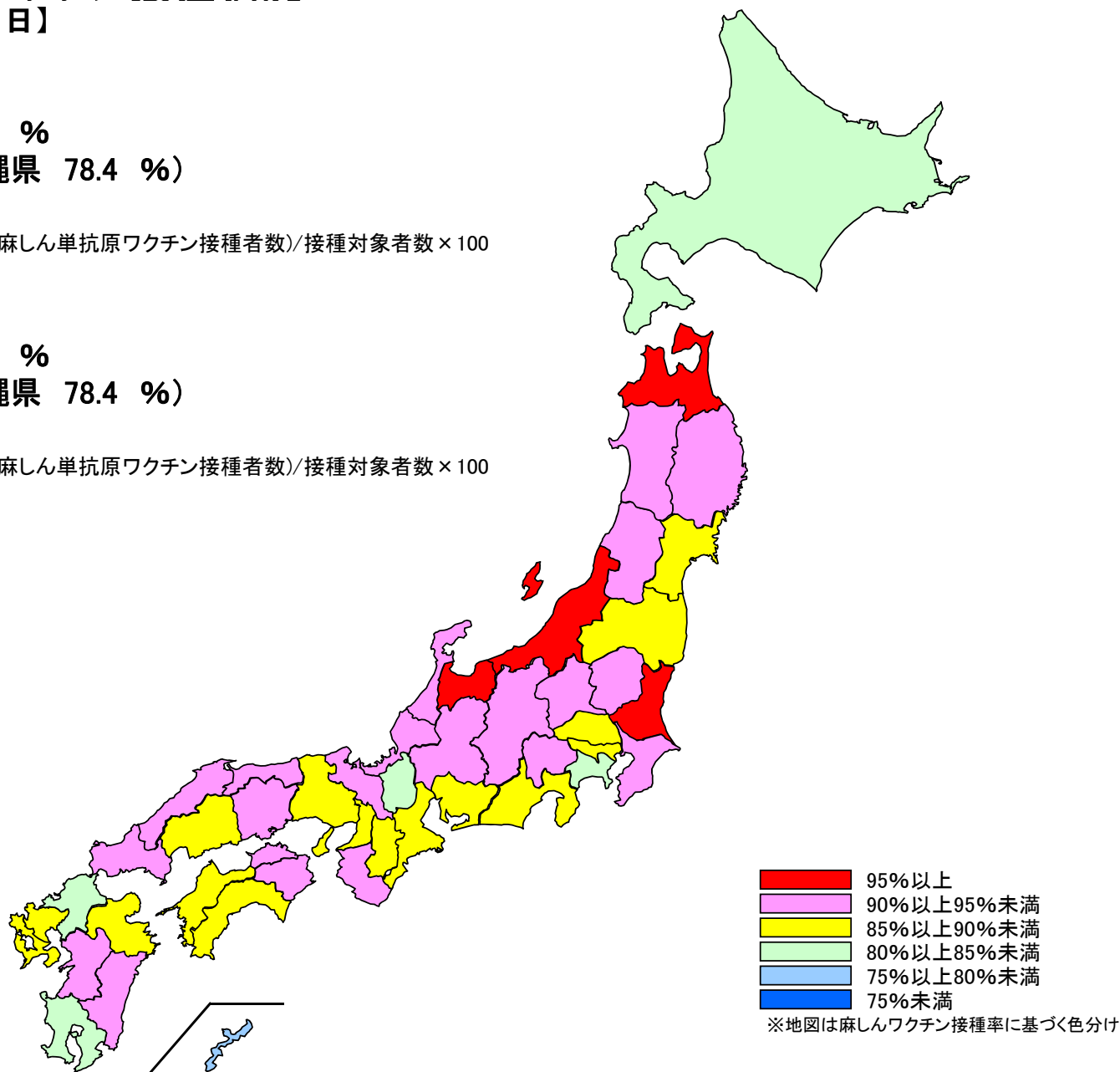
※麻しんワクチン接種率(%)

$$=(\text{麻しん風しん混合ワクチン接種者数}+\text{麻しん単抗原ワクチン接種者数})/\text{接種対象者数} \times 100$$

風しんワクチン接種率:88.8 %
(茨城県 96.9 % ~ 沖縄県 78.4 %)

※麻しんワクチン接種率(%)

$$=(\text{麻しん風しん混合ワクチン接種者数}+\text{麻しん単抗原ワクチン接種者数})/\text{接種対象者数} \times 100$$



平成24年度（2012年度） 第4期 麻しん風しんワクチン接種状況 【2012年4月1日～2013年3月31日】

麻しんワクチン接種率:83.2 %
(山形県 94.8 % ~ 神奈川県 68.2 %)

※麻しんワクチン接種率(%)

$$=(\text{麻しん風しん混合ワクチン接種者数}+\text{麻しん単抗原ワクチン接種者数})/\text{接種対象者数} \times 100$$

風しんワクチン接種率:83.3 %
(山形県 94.8 % ~ 神奈川県 68.2 %)

※麻しんワクチン接種率(%)

$$=(\text{麻しん風しん混合ワクチン接種者数}+\text{麻しん単抗原ワクチン接種者数})/\text{接種対象者数} \times 100$$

