Infectious Diseases Weekly Report JAPAN
iDWR
2021年第11週（3月15日～3月21日）：通巻第23巻第11号
感染症の予防及び感染症の患者に対する医療に関する法律
感染症発生動向調査

感染症週報

厚生労働省／国立感染症研究所

マークをクリックするとそのページを見ることができます

発生動向総覧 P.2-6

＜第11週＞ヘルパンギーナの定点当たり報告数は3週連続で増加し、過去5年間の同時期と比較してかなり多い／その他最新動向

注目すべき感染症 P.7-9

＜直近の新型コロナウイルス感染症およびインフルエンザの状況＞新型コロナウイルス感染症は、2021年3月26日15時現在、感染者数（死亡者数）は、世界で125,492,070例（2,755,221例）、194カ国・地域に広がった

感染症関連情報 P.10

国内におけるSARS-CoV-2のゲノム解析／病原体情報（速報記事）／海外感染症情報／その他

速報

＜今週は該当記事はありません＞

読者のコーナー
＜今週は該当記事はありません＞

グラフ総覧（第11週） P.11-16

第11週のデータ P.17-31

発生動向総覧

＜第11週コメント＞3月24日集計分

◆全数報告の感染症

注意：これは当該週に診断された報告症例の集計です。しかし、迅速に情報還元するために期日を決めて集計を行いますので、当該週に診断された症例の報告が集計の期日以降に届くこともあります。それらについては一部を除いて発生動向総覧では扱いませんが、翌週あるいはそれ以降に、巻末の表の累積数に加えられることになります。

※感染経路、感染原因、感染地域については、確定あるいは推定として記載されていたものを示します。

1類感染症

報告なし

2類感染症

結核255例

新型インフルエンザ等感染症

新型コロナウイルス感染症

厚生労働省：国内の発生状況など
https：//www.mhlw.go.jp/stf/covid-19/kokunainohasseijoukyou.html#h2_1
厚生労働省：データからわかる－新型コロナウイルス感染症情報－
https：//covid19.mhlw.go.jp/

* 2020年2月1日から指定感染症に指定された新型コロナウイルス感染症については、2021年2月13日より、新型インフルエンザ等感染症としての届出に変更された。
* 今後の新型コロナウイルス感染症の集計結果については、厚生労働省による公表データを参照されたい。

3類感染症

腸管出血性大腸菌感染症13例（有症者7例、うちHUS 1例）

感染地域：国内11例、国内・国外不明2例
国内の感染地域：神奈川県2例、北海道1例、宮城県1例、東京都1例、山梨県1例、長野県1例、静岡県1例、大阪府1例、徳島県1例、福岡県1例
年齢群：2歳（1例）、10代（2例）、20代（2例）、30代（3例）、40代（2例）、60代（1例）、70代（2例）
血清型・毒素型：O26 VT1（4例）、O157 VT1・VT2（2例）、O157 VT2（2例）、O128 VT1・VT2（1例）、O91 VT1・VT2（1例）、O103 VT1（1例）、その他・不明（2例）
累積報告数：165例（有症者85例、うちHUS 4例. 死亡なし）

4類感染症

E型肝炎12例　感染地域（感染源）：東京都6例（豚レバー2例、外食1例、不明3例）、栃木県1例（豚肉）、埼玉県1例（不明）、岡山県1例（猪肉）、国内（都道府県不明）2例（不明2例）、国内・国外不明1例（不明）

A型肝炎1例　感染地域：国内(都道府県不明)
つつが虫病2例　感染地域：岐阜県1例、静岡県1例
レジオネラ症15例(肺炎型15例)
感染地域：埼玉県3例、栃木県2例、神奈川県2例、北海道1例、群馬県1例、千葉県1例、長野県1例、大阪府1例、福岡県1例、国内(都道府県不明)1例、国内・国外不明1例
年齢群：20代(1例)、50代(1例)、60代(3例)、70代(4例)、80代(5例)、90代以上(1例)
累積報告数：243例

5類感染症

アメーバ赤痢4例(腸管アメーバ症4例)
感染地域：岐阜県1例、大分県1例、国内(都道府県不明)1例、インド1例
感染経路：経口感染3例、不明1例
ウイルス性肝炎7例　B型4例__感染経路：性的接触3例(異性間1例、同性間2例)、不明1例
C型1例__感染経路：性的接触(同性間)
EBウイルス1例__感染経路：性的接触(異性間)
EBウイルス/サイトメガロウイルス1例__感染経路：性的接触(異性間・同性間不明)
カルバペネム耐性腸内細菌科細菌感染症22例
菌検出検体：尿8例、喀痰5例、血液4例、腹水2例、胆汁1例、創部1例、血液/胆汁1例
菌種：*K. aerogenes* 10例、*E. cloacae* 4例、*K. pneumoniae* 1例、*E. coli* 1例、その他6例
感染経路：以前からの保菌10例、医療器具関連2例、院内感染1例、手術部位1例、以前からの保菌/院内感染1例、以前からの保菌/手術部位1例、その他・不明6例
急性弛緩性麻痺1例　病原体不明__年齢群：0歳
急性脳炎4例　ヘルペスウイルス1例__年齢群：60代
病原体不明3例__年齢群：1歳(1例)、10代(1例)、50代(1例)
クロイツフェルト・ヤコブ病1例
孤発性プリオン病古典型
劇症型溶血性レンサ球菌感染症8例
年齢群：60代(2例)、70代(2例. うち1例死亡)、80代(1例)、90代以上(3例. うち2例死亡)
後天性免疫不全症候群15例(AIDS 7例、無症候6例、その他2例)
感染地域：国内11例、ベトナム1例、国内・国外不明3例
感染経路：性的接触11例(異性間5例、同性間5例、異性/同性間1例)、不明4例
ジアルジア症1例　感染地域：東京都

侵襲性インフルエンザ菌感染症2例(菌検出検体：血液1例、関節液1例)
年齢群：60代(1例)、70代(1例)
侵襲性肺炎球菌感染症11例(菌検出検体：血液7例、髄液2例、血液/髄液1例、不明1例)
年齢群：4歳(1例)、40代(1例)、50代(1例)、60代(4例)、70代(3例. うち1例死亡)、80代(1例)
梅毒104例(早期顕症I期32例、早期顕症II期29例、晩期顕症4例、無症候39例)
累積報告数：1,243例
播種性クリプトコックス症1例
菌検出検体：血液/髄液
感染地域：長野県
年齢群：80代
破傷風2例　年齢群：30代(1例)、60代(1例)
バンコマイシン耐性腸球菌感染症1例
遺伝子型：不明__菌検出検体：血液
百日咳7例(うち、LAMP法等病原体遺伝子検出なし)
年齢群：2歳(1例)、10代(1例)、20代(1例)、30代(2例)、50代(1例)、70代(1例)

(補) 2020年第11週から2021年第10週までに診断されたものの報告遅れとして、腸管出血性大腸菌感染症3例〔血清型・毒素型：O157 VT1・VT2(2例)、O111 VT1(1例)〕、E型肝炎1例〔感染地域：国内(都道府県不明)__感染源：豚レバー〕、つつが虫病2例(感染地域：岐阜県1例、和歌山県1例)、レジオネラ症7例(感染地域：沖縄県2例、京都府1例、和歌山県1例、熊本県1例、国内・国外不明2例)、カルバペネム耐性腸内細菌科細菌感染症30例(菌種：*K. aerogenes* 13例、*E. cloacae* 7例、*E. coli* 4例、*K. pneumoniae* 3例、その他・不明3例)、急性脳炎7例〔ヒトヘルペスウイルス6型1例__年齢群：1歳. 病原体不明6例__年齢群：0歳(1例)、3歳(1例)、5歳(1例)、8歳(2例)、80代(1例)〕、劇症型溶血性レンサ球菌感染症2例〔年齢群：50代(1例)、70代(1例)〕、水痘(入院例に限る)4例〔年齢群：10代(2例)、30代(1例)、70代(1例)〕、梅毒57例(早期顕症I期18例、早期顕症II期19例、晩期顕症1例、無症候19例)、播種性クリプトコックス症1例(感染地域：神奈川県. 年齢群：60代)、バンコマイシン耐性腸球菌感染症2例(遺伝子型：不明2例__菌検出検体：胆汁1例、カテーテル先端1例)、百日咳6例〔うち、LAMP法等病原体遺伝子検出なし__年齢群：4歳(1例)、9歳(1例)、10代(3例)、20代(1例)〕、風しん1例〔風しん(検査診断例)__感染地域：国内・国外不明. 年齢群：20代〕などの報告があった。

◆定点把握の対象となる5類感染症

全国の指定された医療機関（定点）から報告され、疾患により小児科定点（約3,000カ所）、インフルエンザ（小児科・内科）定点（約5,000カ所）、眼科定点（約600カ所）、基幹定点（約500カ所）に分かれています。また、定点当たり報告数は、報告数/定点医療機関数です（増減の目安は小数点第3位以下を含む）。

定点把握疾患の報告の過去5年間の同時期との比較（第11週）

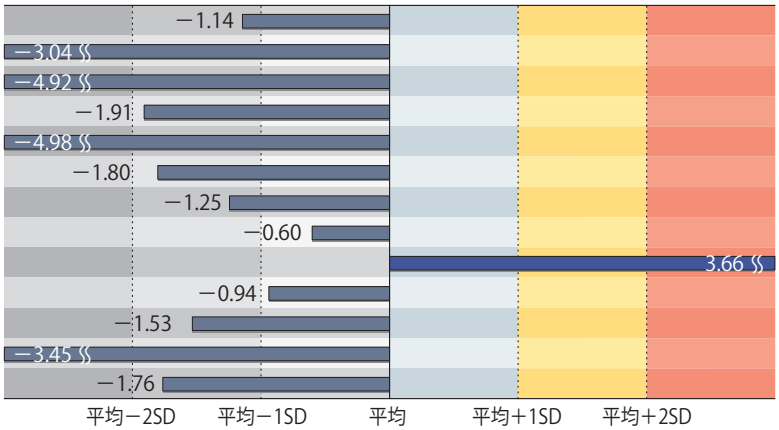

	定点当たり報告数
インフルエンザ	0.00
咽頭結膜熱	0.15
A群溶血性レンサ球菌咽頭炎	0.75
感染性胃腸炎	2.62
水痘	0.12
手足口病	0.01
伝染性紅斑	0.01
突発性発しん	0.32
ヘルパンギーナ	0.04
流行性耳下腺炎	0.04
急性出血性結膜炎	0.00
流行性角結膜炎	0.15
マイコプラズマ肺炎	0.04

SD：標準偏差

当該週と過去5年間の平均（過去5年間の前週、当該週、後週の合計15週間分の平均）との差をグラフ上に表現した。

インフルエンザ

定点当たり報告数は減少した。都道府県別の上位2位は島根県（0.05）、三重県（0.03）である。基幹定点からのインフルエンザ入院サーベイランスにおける報告数は2例と前週と比較して減少し、2道県から報告があった。

小児科定点報告疾患（主なもの）

RSウイルス感染症の定点当たり報告数は減少した。都道府県別の上位3位は宮崎県（4.89）、佐賀県（4.65）、熊本県（4.32）である。

咽頭結膜熱の定点当たり報告数は増加した。都道府県別の上位3位は鹿児島県（0.57）、新潟県（0.46）、石川県（0.45）である。

A群溶血性レンサ球菌咽頭炎の定点当たり報告数は減少した。都道府県別の上位3位は鳥取県（3.00）、福岡県（2.95）、新潟県（2.12）である。

感染性胃腸炎の定点当たり報告数は減少した。都道府県別の上位3位は福井県（8.17）、宮崎県（6.56）、島根県（6.48）である。

手足口病の定点当たり報告数は第4週以降減少が続いている。都道府県別の上位3位は熊本県（0.20）、沖縄県（0.18）、宮崎県（0.11）である。

伝染性紅斑の定点当たり報告数は2週連続で減少した。都道府県別の上位2位は岩手県（0.08）、愛媛県（0.08）、和歌山県（0.07）、高知県（0.07）である。

ヘルパンギーナの定点当たり報告数は3週連続で増加し、過去5年間の同時期（前週、当該週、後週）と比較してかなり多い。都道府県別の上位3位は香川県（1.54）、高知県（0.61）、沖縄県（0.12）である。

流行性耳下腺炎の定点当たり報告数は増加した。都道府県別の上位3位は宮崎県（0.11）、埼玉県（0.08）、滋賀県（0.08）、福岡県（0.07）である。

基幹定点報告疾患

マイコプラズマ肺炎の定点当たり報告数は減少した。都道府県別の上位2位は茨城県（0.33）、大分県（0.18）である。

感染性胃腸炎（ロタウイルスに限る）の定点当たり報告数は減少した。秋田県から1例報告があり、年齢別では1～4歳であった。

図. 主要定点把握疾患の過去5年間との週別比較（2021年第11週）

青のバーで示す本年の定点当たり報告数が赤のラインを超えているときには、過去5年間の週と比較してかなり多いことを示す。

*過去5年間：前週、当該週、後週の報告数の5年間分、合計15週間分

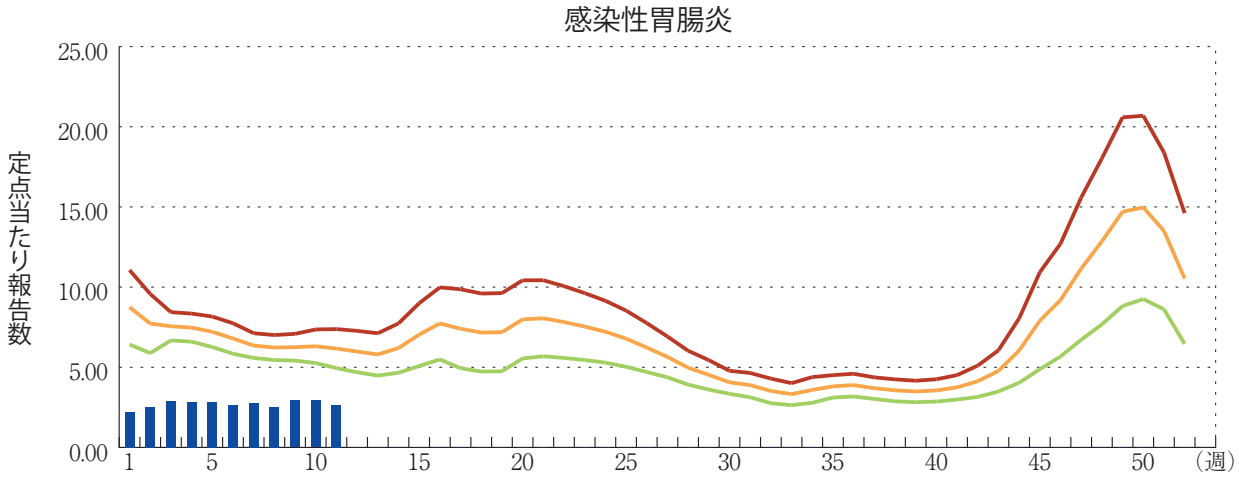

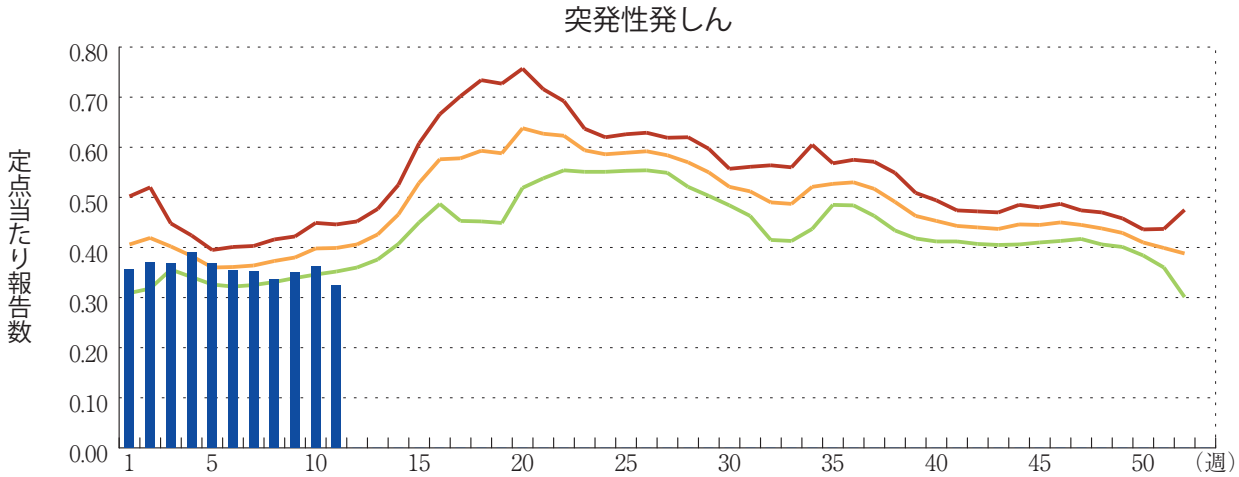

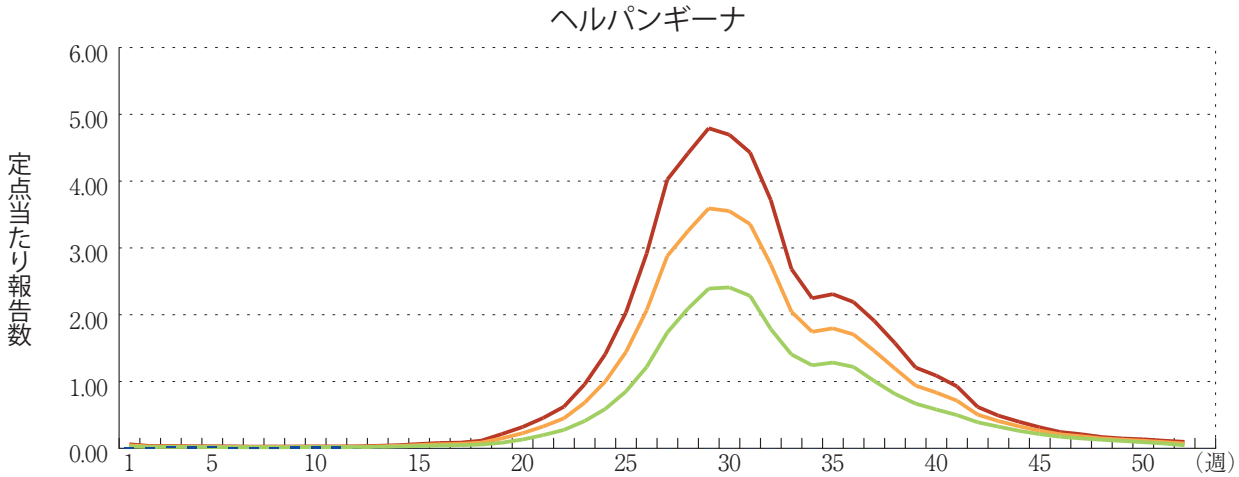

注目すべき感染症

◆直近の新型コロナウイルス感染症およびインフルエンザの状況
（2021年3月26日現在）

新型コロナウイルス感染症：

2019年12月、中華人民共和国湖北省武漢市において確認され、2020年1月30日、世界保健機関（WHO）により「国際的に懸念される公衆衛生上の緊急事態（PHEIC）」を宣言され、3月11日にはパンデミック（世界的な大流行）の状態にあると表明された新型コロナウイルス感染症（COVID-19）は、2021年3月26日15時現在、感染者数（死亡者数）は、世界で125,492,070例（2,755,221例）、194カ国・地域（集計方法変更：海外領土を本国分に計上）に広がった（https://www.mhlw.go.jp/stf/newpage_17682.html）。

国内では、厚生労働省により公表されている、各自治体がプレスリリースしている個別の症例数（再陽性例を含む）を積み上げた情報によると、2021年3月26日0時現在、新型コロナウイルス感染症の検査陽性者数は462,840例、死亡者数は8,967例と報告されている。累積のPCR検査実施人数は、暫定値として9,555,049例であった（https://www.mhlw.go.jp/stf/newpage_17682.html）。全国の報告日別新規陽性者数は、2020年9月後半（第39週）より増加傾向に転じ、2021年第1週（1月4～10日）42,882例をピークとして減少傾向であった。検査数も第3週（1月18～24日）513,832件をピークとして減少傾向であった。しかし、第9週（3月1～7日）以降は、新規陽性者数、検査陽性率（検査数に対する陽性者数の割合）がともに増加傾向に転じ、第11週（3月15～21日）は、第10週（3月8～14日）と比べて、検査数（第11週：356,420、第10週：329,280）、新規陽性者数（第11週：8,911、第10週：7,921）、検査陽性率（第11週：2.5%、第10週：2.4%）がいずれも増加した（https://www.mhlw.go.jp/stf/covid-19/open-data.html）。

COVID-19による全国の入院治療等を要する者の数の推移については（https://www.mhlw.go.jp/stf/covid-19/kokunainohasseijoukyou.html#h2_1）、2020年10月20日（5,031例）以降は、継続して増加していたが、2021年1月18日（71,129例）をピークに、3月9日（11,581例）まで減少傾向であった。その後、3月10日から3月26日まで、再び増加傾向に転じた（15,239例：2021年3月26日現在）。また、全国の入院治療等を要する者のうち重症者数においても、2021年1月26日（1,043例）をピークに減少が続いていたが、減少が鈍化し横ばいになった（331例：2021年3月26日現在）。同様に、日本COVID-19対策ECMOnetが集計するECMO/人工呼吸器装着数の推移（https://crisis.ecmonet.jp/）においても、2021年1月20日（624例）をピークに、減少傾向に転じていたが、3月以降減少が鈍化し、横ばいになった（2021年3月26日現在）。

第11週は、第10週と比較して、検査数、新規陽性者数、検査陽性率がいずれも微増し、入院治療を有する者の数も微増した。また、在院中の重症患者数、ECMO/人工呼吸器装着数は、いずれも微減傾向から横ばいに転じた（重症患者数については、一部の都道府県においては、都道府県独自の基準にのっとって発表された数値を用いて算出されているため、地域毎の比較には注意が必要である）。また、全国的に、医療機関や介護施設等での事例を含む集団感染（クラスター）の発生が継続して認められている。

感染・伝播性の増加や抗原性の変化が懸念される新型コロナウイルス（SARS-CoV-2）の新規変異株の感染者が世界各地から報告され、いくつかの国ではこれらの変異株による感染者の割合が上昇している。警戒を要する変異株としては、英国で最初に検出されたVOC-202012/01、南アフリカで最初に検出された501Y.V2、ブラジルからの帰国者において日本で最初に検出された501Y.V3が挙げられる。国内においても渡航歴のない者や、渡航者と疫学的関

連がない者からの新規変異株感染者が報告されており、増加傾向である。これらの変異株の検出には検査体制の拡充が不可欠であり、全国で整備が進みつつある。変異株が検出された症例への対応は、通常のSARS-CoV-2感染症例への対応と原則、同様であるが、広域事例を含め、積極的疫学調査によりクラスターを検出し対応していくことがより重要である。

また、感染症発生動向調査(NESID)病原体サーベイランスには、医療機関、保健所等で採取された検体から、各都道府県市の地方衛生研究所、保健所、ならびに検疫所で検出された病原体の情報が陰性結果を含めて、任意ではあるが報告されている。2021年3月29日現在、地方衛生研究所および保健所から報告された、新型コロナウイルス感染症/新型コロナウイルス感染症疑い症例から検出された病原体は、SARS-CoV-2が16,006件、陰性が104,345件であった。これ以外にも検疫所で検出されたSARS-CoV-2が334件報告されている。

2020年5月29日以降、新型コロナウイルス感染症発生届に関する国への報告事務は、厚生労働省が運営する新型コロナウイルス感染者等情報把握・管理支援システム(HER-SYS)を用いて行われることとなり、移行可能な自治体から順次、移行を実施し、現時点で全国の自治体で利用されている。厚生労働省においては、今後の統計情報の集計等については、HER-SYSに入力された情報に基づいて行うことを基本とするとしている。

季節性インフルエンザ:

全国約5,000のインフルエンザ定点より報告された、2021年第11週(2021年3月24日現在)の定点当たりのインフルエンザ報告数は0.00(患者報告数24)となり、前週の定点当たり報告数0.01(患者報告数44)より減少した。都道府県別の第11週の定点当たり報告数(報告数)では島根県0.05(報告数2)、三重県0.03(報告数2)、岩手県0.02(報告数1)、宮城県0.02(報告数2)、滋賀県0.02(報告数1)、兵庫県0.02(報告数3)、奈良県0.02(報告数1)、北海道0.01(報告数2)、栃木県0.01(報告数1)、長野県0.01(報告数1)、岐阜県0.01(報告数1)、愛知県0.01(報告数1)、岡山県0.01(報告数1)、広島県0.01(報告数1)、長崎県0.01(報告数1)、埼玉県0.00(報告数1)、神奈川県0.00(報告数1)、大阪府0.00(報告数1)となっている。定点医療機関からの報告を基にした、定点以外を含む全国の医療機関をこの1週間に受診した患者数は約0.0万人(95%信頼区間:0～0.0万人)となり、前週の推計値(約0.0万人)と同程度と推定された。また、全国約500の病原体定点からの報告による感染症発生動向調査(NESID)病原体サーベイランスにおける、インフルエンザウイルス分離・検出速報によると(https://www.niid.go.jp/niid/ja/iasr-inf.html)、2020/21シーズンのインフルエンザウイルス分離・検出報告において、2020年第43週、第44週の長崎県からの報告として、採取検体からAH1pdm09がそれぞれ1例ずつ、2021年第6週の山形県からの報告として、採取検体からAH3が2例検出された(2021年3月24日現在)。より重症な患者を反映する、全国約500カ所の基幹定点医療機関からのインフルエンザによる入院患者数(インフルエンザ入院サーベイランス)においては、2020年第36週1例、第40週1例、第41週1例、第42週4例、第43週1例、第44週4例、第45週4例、第46週9例、第47週2例、第48週5例、第49週3例、第50週5例、第51週2例、第52週6例、第53週9例、2021年第1週7例、第2週8例、第3週3例、第4週8例、第5週4例、第6週8例、第7週8例、第8週6例、第9週3例,第10週4例、第11週2例(2021年3月24日現在)が報告されており依然として少数であった。

「感染症法に基づくサーベイランス」以外の情報においても、インフルエンザは低いレベルで推移しており、大きな増加傾向は見られていない。インフルエンザ様疾患発生報告数(全国の保育所・幼稚園、小学校、中学校、高等学校におけるインフルエンザ様症状の患者による学校欠席者数;https://www.niid.go.jp/niid/ja/flu-flulike.html)においては、2021年3月12日現在、

2020年第36週以降、第37週に学年閉鎖1、第43週に学級閉鎖1、第44週に学級閉鎖1、2021年第6週に学年閉鎖1と学級閉鎖1、第7週に学年閉鎖1が報告された。なお、同報告は3月12日が本シーズンにおける最終更新である。「国立病院機構におけるインフルエンザ全国感染動向」〔国立病院機構141病院で、診察医師がインフルエンザ（疑いを含む）と仮診断した患者にインフルエンザ迅速抗原検査を実施した検査件数と陽性となった数の報告；https://nho.hosp.go.jp/cnt1-1_0000201804_00005.html〕のデータにおいては、2021年2月16～28日では1,744件の検査のうち、インフルエンザ陽性は0件、3月1～15日では2,023件の検査のうち、インフルエンザ陽性は0件と報告された。2021年2月1日～3月15日の期間に、6,171件の検査が実施されたが、インフルエンザ陽性は0件であった。

新型コロナウイルス感染症においては、2021年第1週以降、全国的には新規の検査陽性者数が減少に転じ、その後に検査陽性率、入院患者数、重症患者数も減少に転じていたものの、3月26日現在、それらの減少傾向は横ばい、若しくは微増に転じている。インフルエンザについては、例年のシーズン期間に大きな増加を認めず、継続して、複数の指標で低いレベルで推移したことから、冬季の流行は発生しなかったと考えられる。引き続き今後の状況に関する注視を行うとともに、変化が観測された際には国立感染症研究所ホームページ等で情報提供を予定している。二つの感染症に共通する個人の予防策として、マスクの適切な使用、手洗い・手指衛生の徹底、適切な換気等の実施に努めていただきたい。

国立感染症研究所　感染症疫学センター

感染症関連情報

◆国内におけるSARS-CoV-2のゲノム解析

2020年1月16日以降に行われた全国のSARS-CoV-2全ゲノム解析数
累積：28,372(2021年3月29日0:00時点)
(参考)PCR検査実施人数：9,086,073(2021年3月28日0:00現在) * 厚生労働省ホームページより
https://www.mhlw.go.jp/stf/covid-19/kokunainohasseijoukyou.html

◆病原体情報

病原微生物検出情報(IASR)：https://www.niid.go.jp/niid/ja/iasr.html

＜速報記事＞
○2020年におけるバンコマイシン耐性腸球菌感染症届出患者の増加について
https://www.niid.go.jp/niid/ja/vre-m/vre-iasrs/10264-495p01.html

◆海外感染症情報

厚生労働省検疫所(FORTH)：https://www.forth.go.jp/

○中東呼吸器症候群(MERS-CoV)－アラブ首長国連邦(更新)
https://www.forth.go.jp/topics/20210326.html

◆その他

○新型コロナウイルス感染症関連情報について
https://www.niid.go.jp/niid/ja/diseases/ka/corona-virus/2019-ncov/9324-2019-ncov.html

○風疹に関する疫学情報(2021年3月24日現在)
https://www.niid.go.jp/niid/ja/rubella-m-111/rubella-top/2145-rubella-related/8278-rubella1808.html

グラフ総覧(第11週)

インフルエンザ

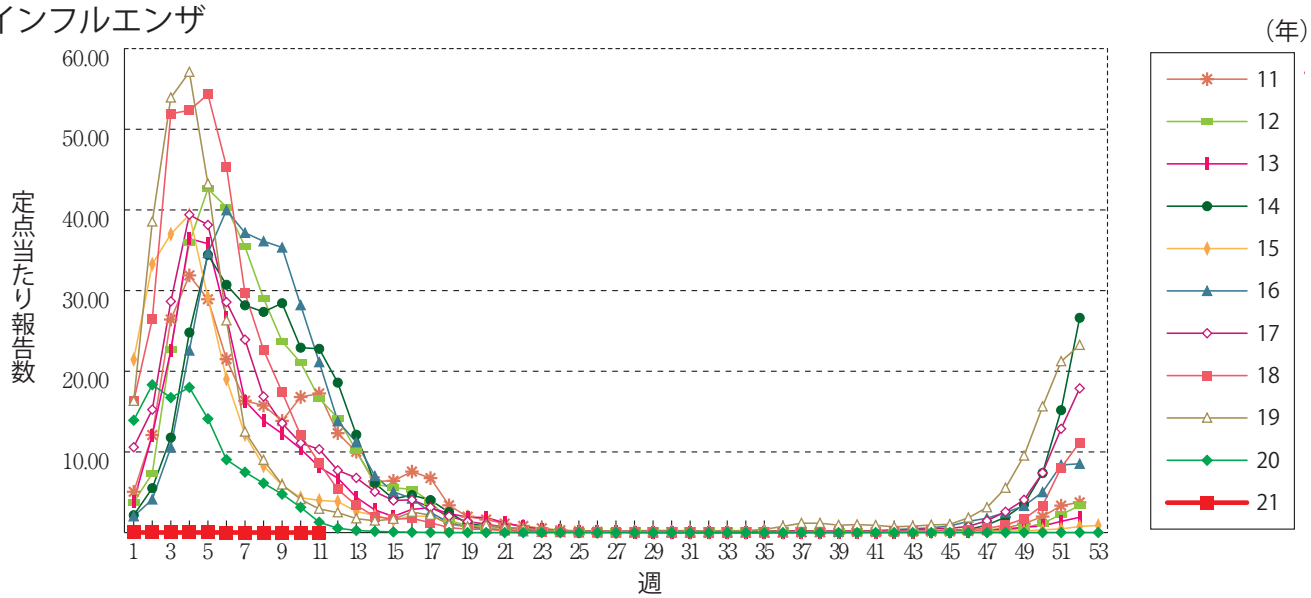

咽頭結膜熱

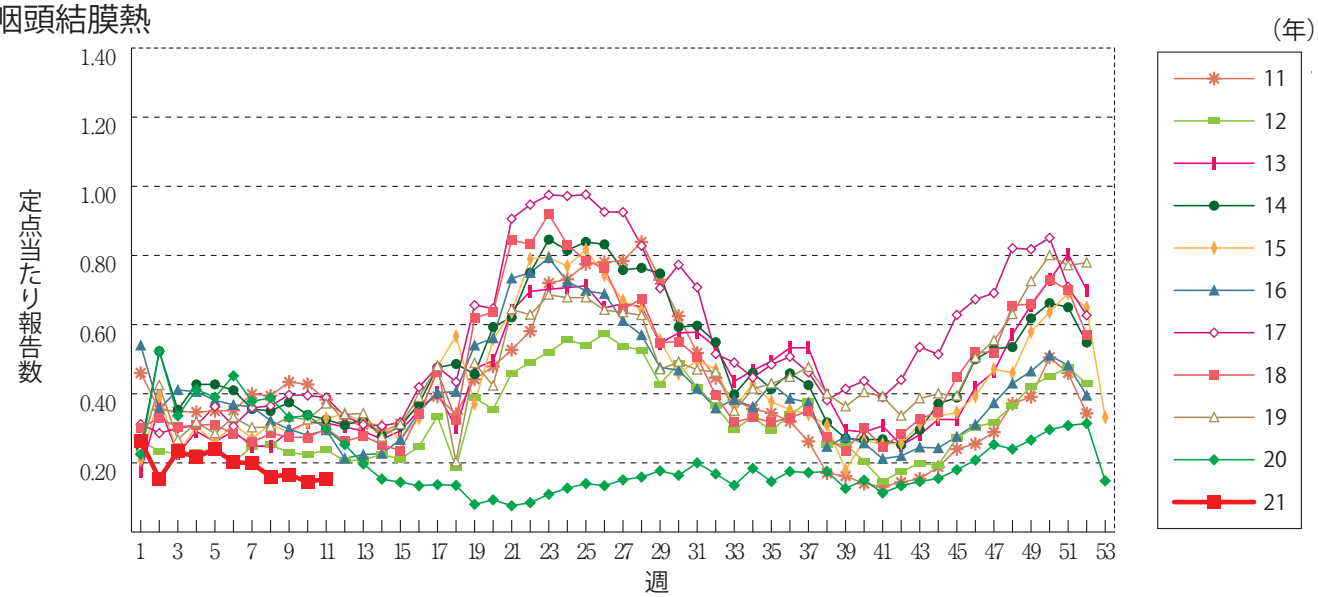

A群溶血性レンサ球菌咽頭炎

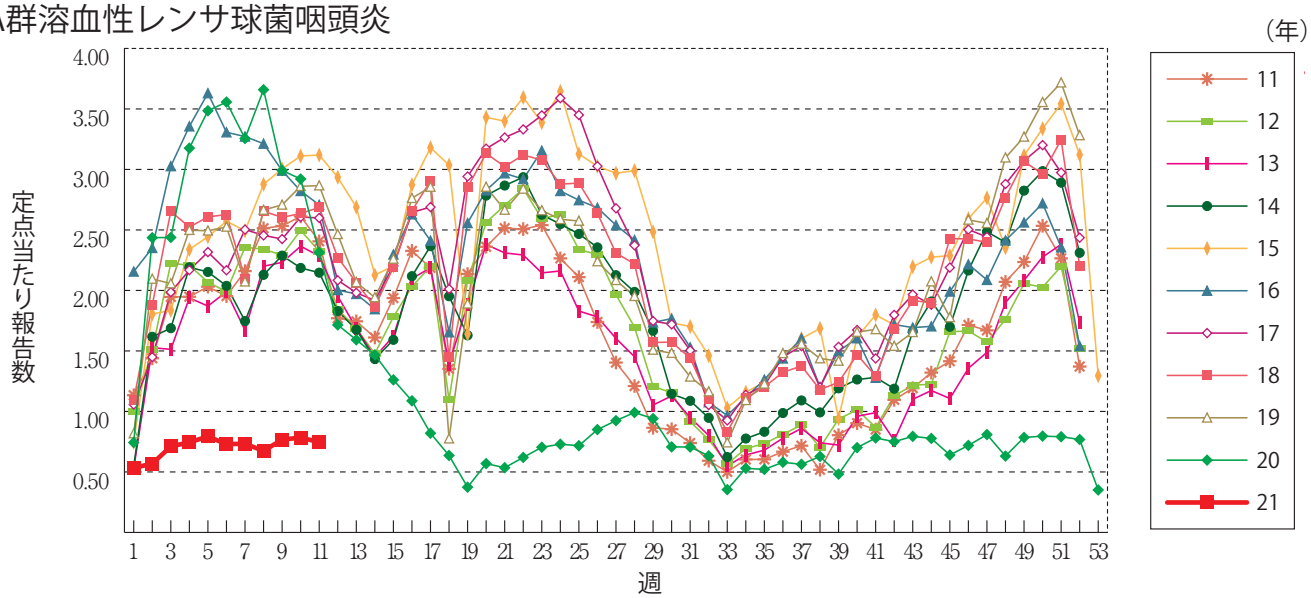

感染性胃腸炎

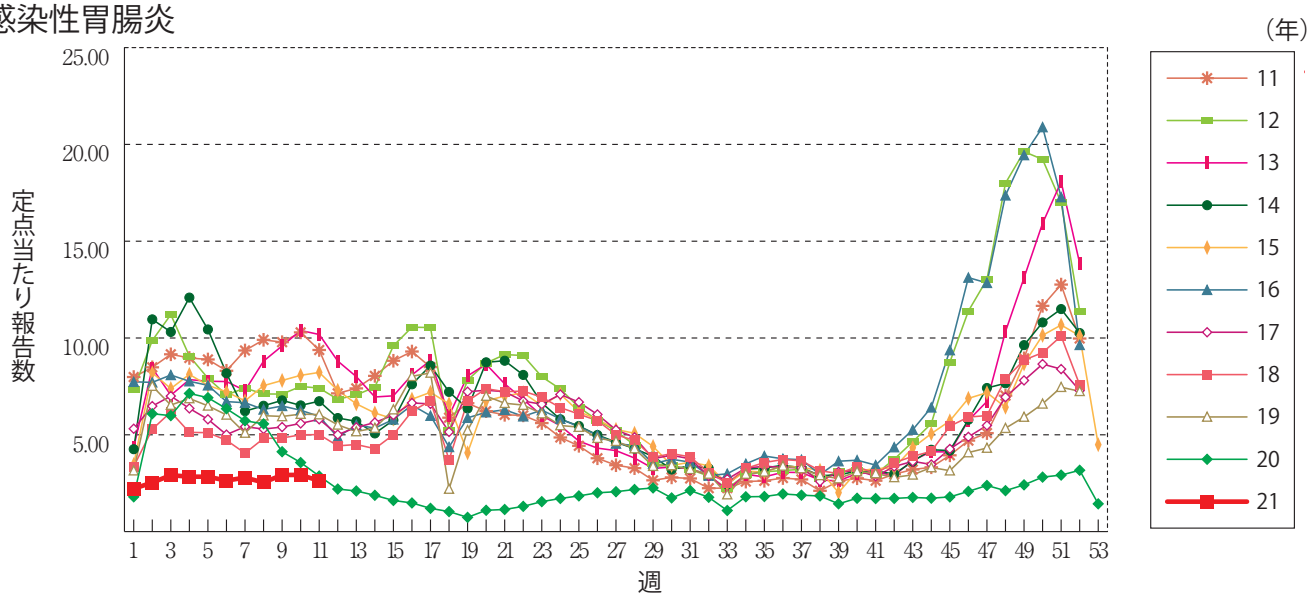

水　痘

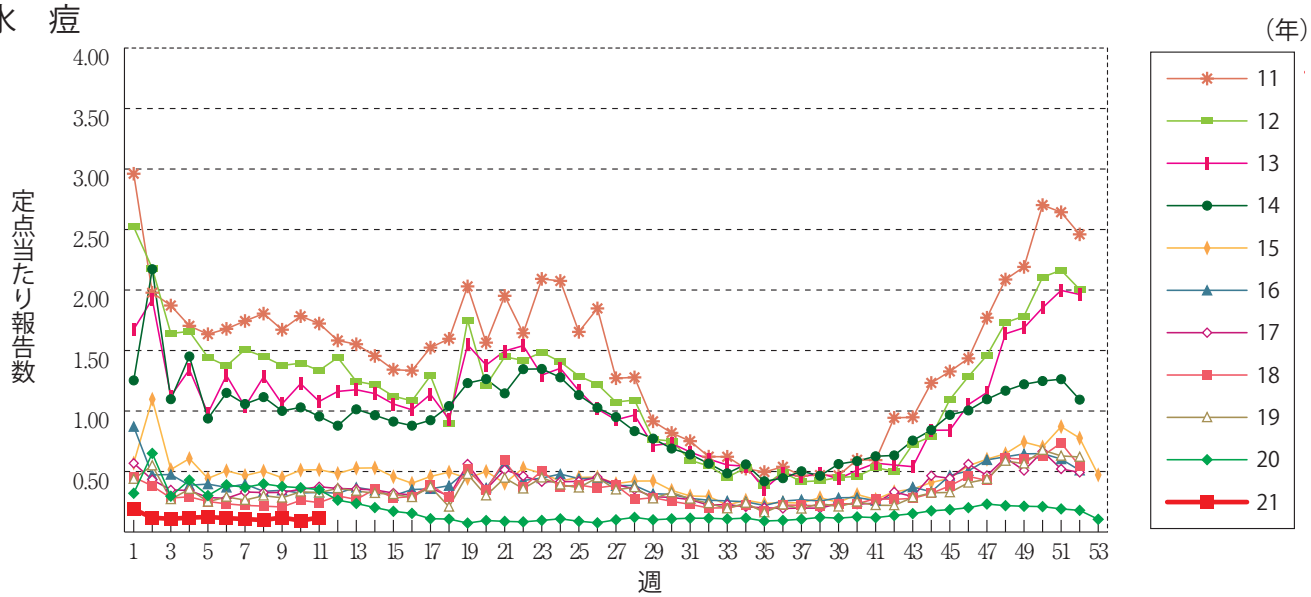

手足口病

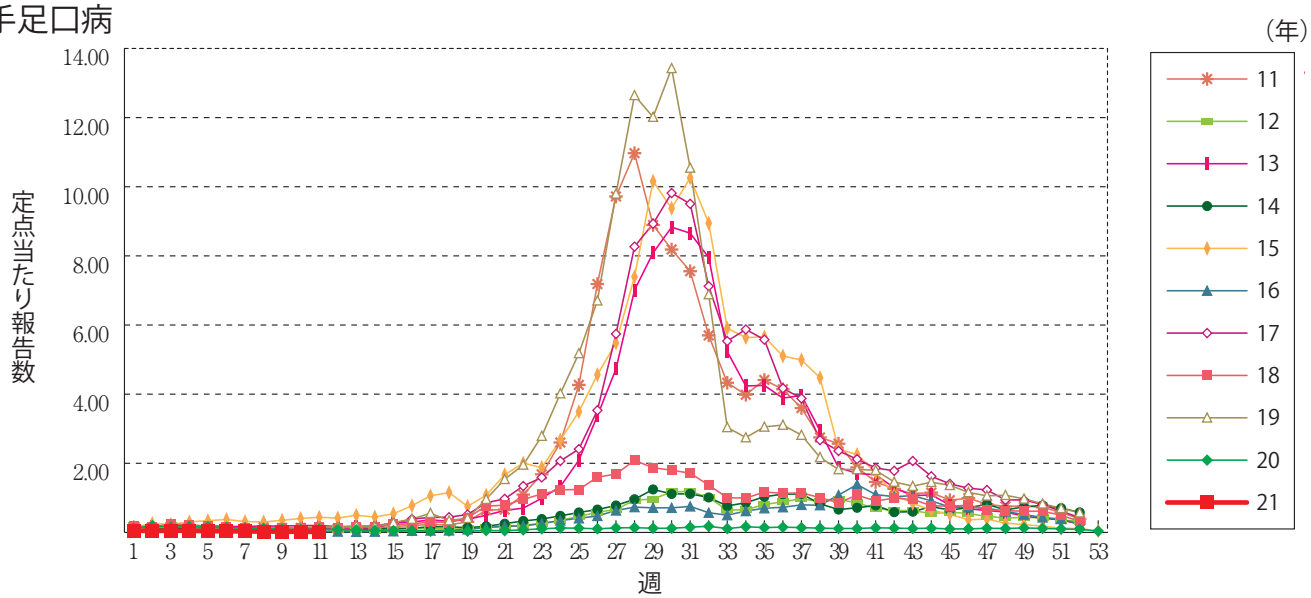

伝染性紅斑

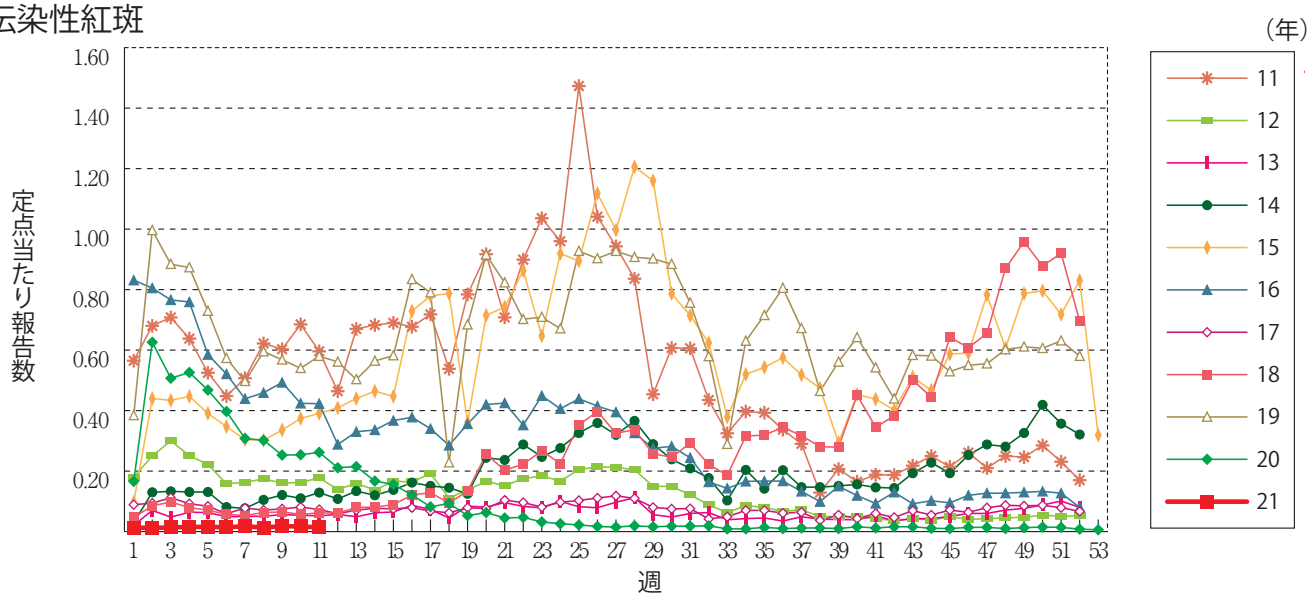

突発性発しん

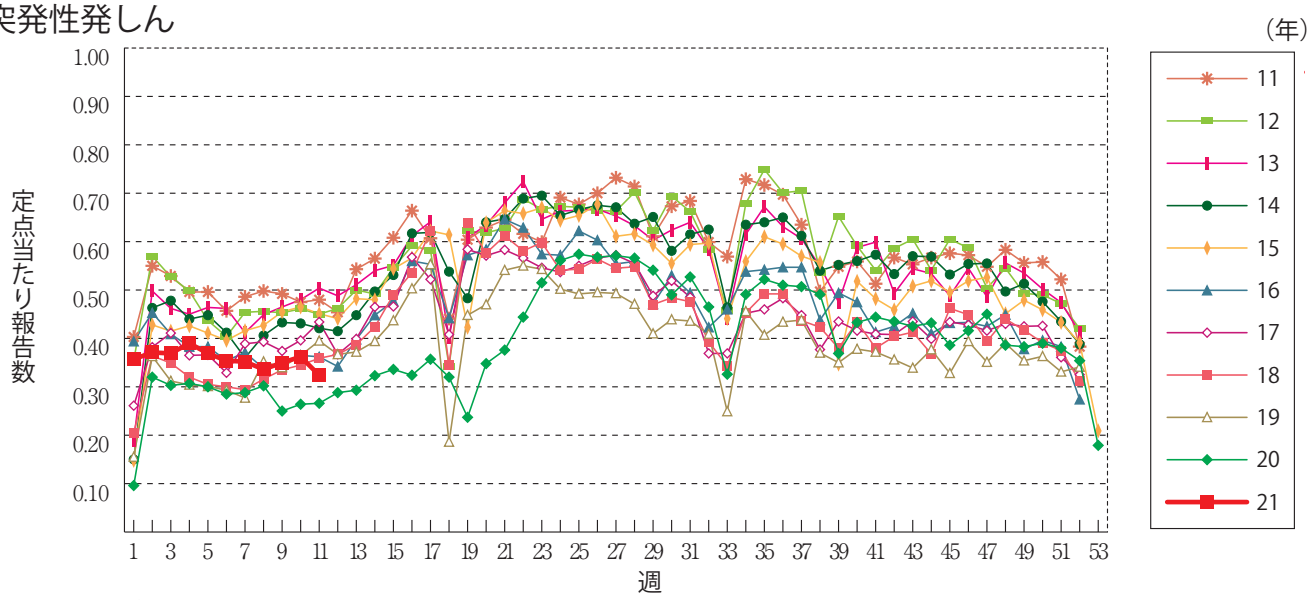

ヘルパンギーナ

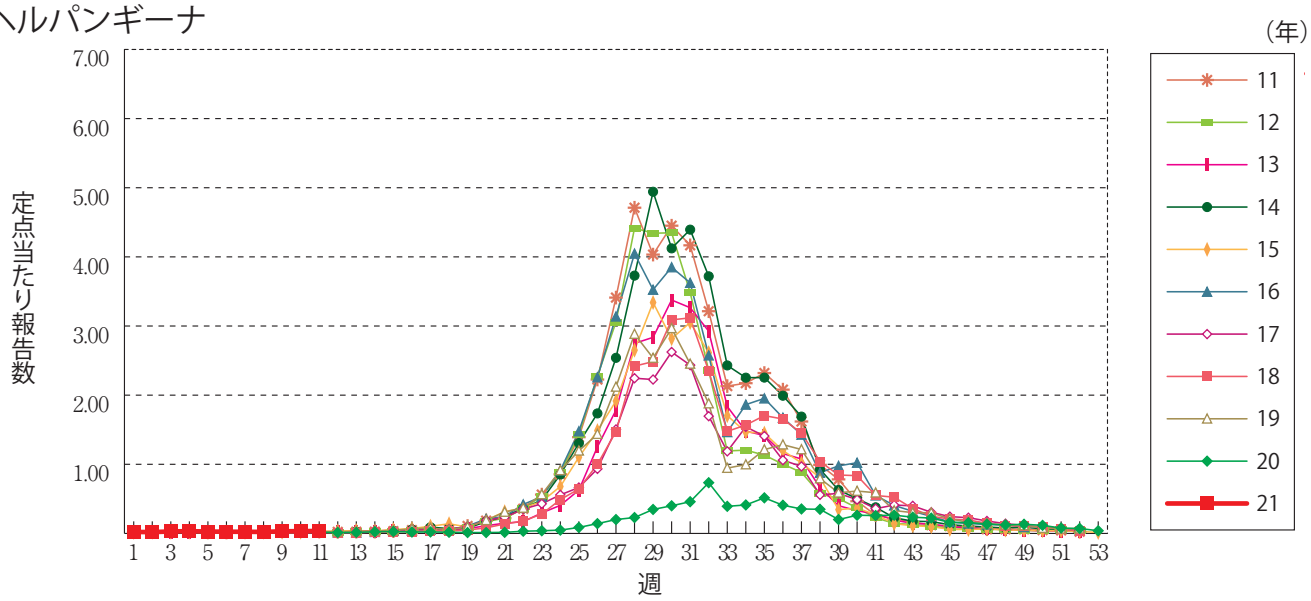

流行性耳下腺炎

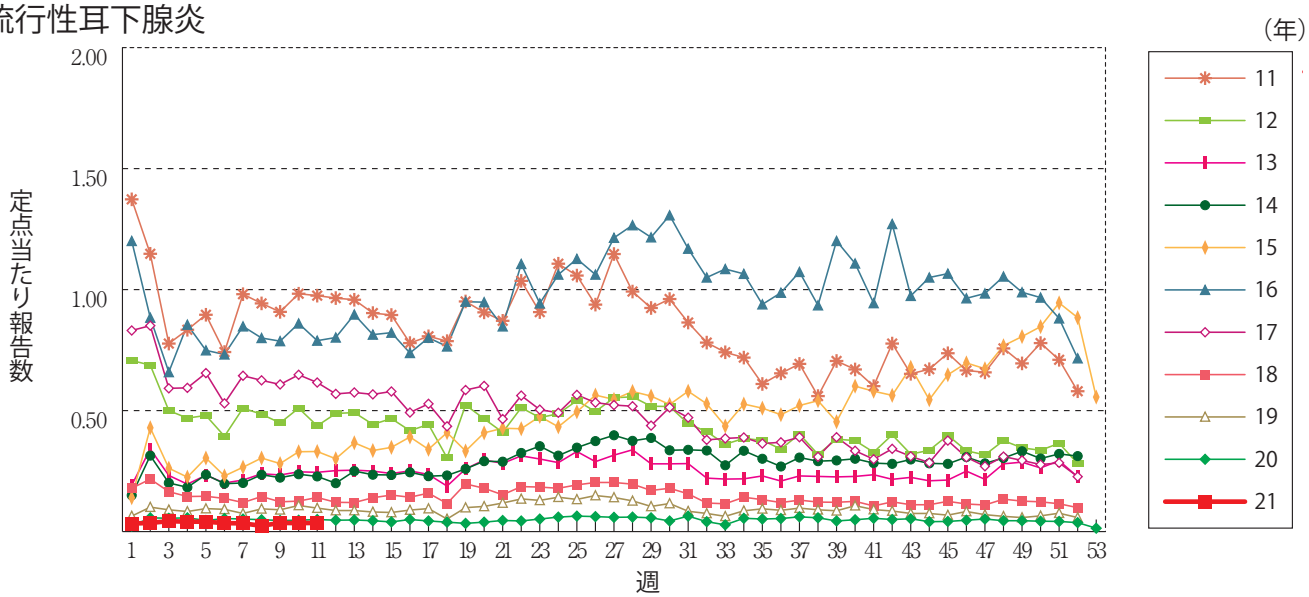

急性出血性結膜炎

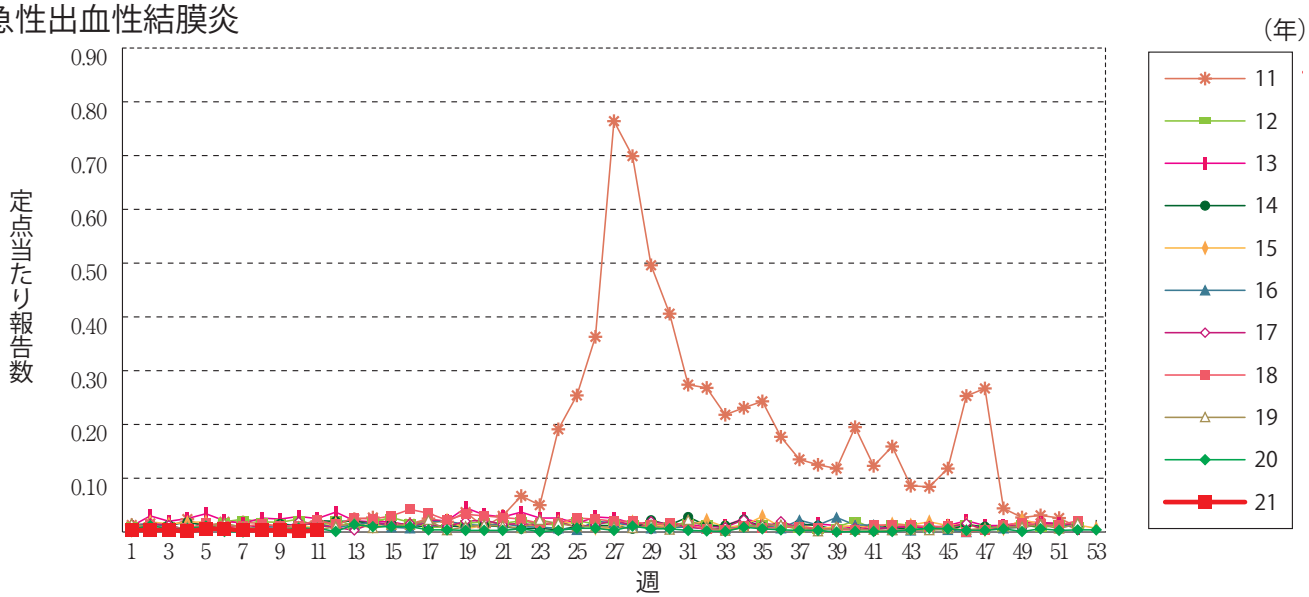

流行性角結膜炎

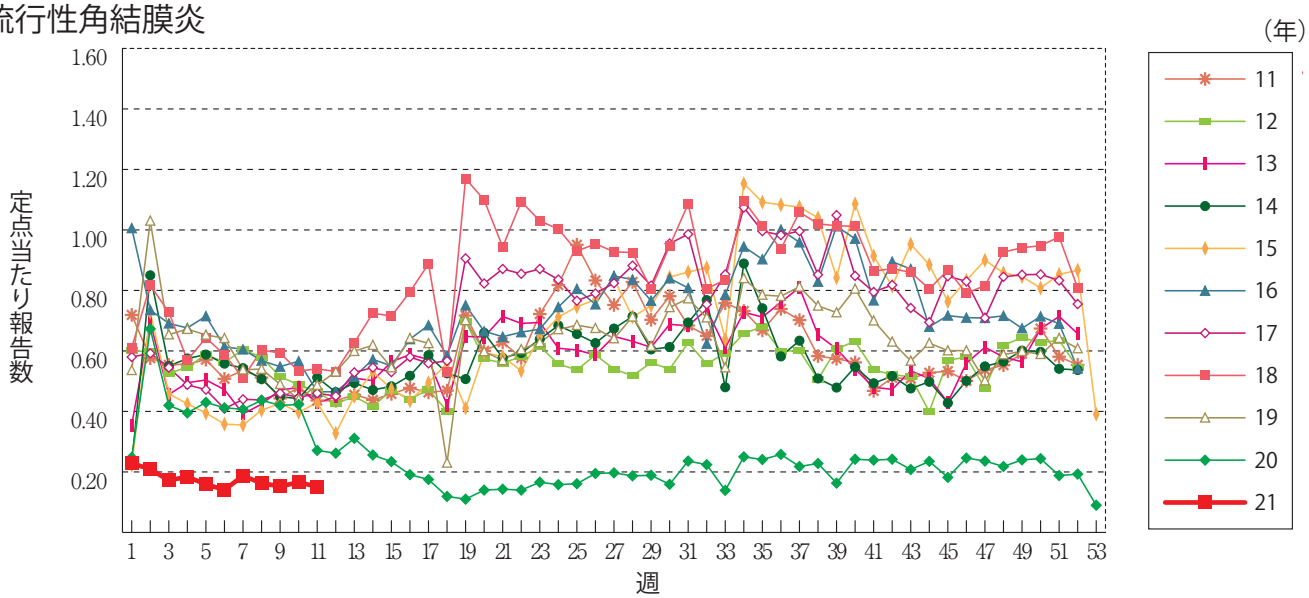

細菌性髄膜炎

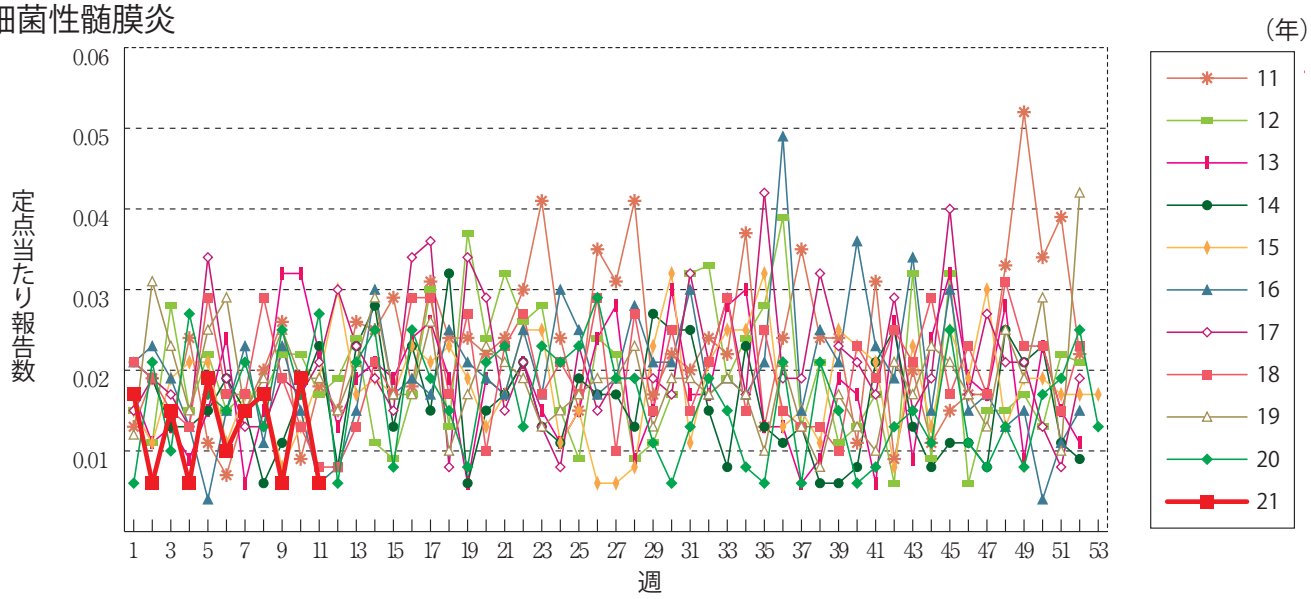

無菌性髄膜炎

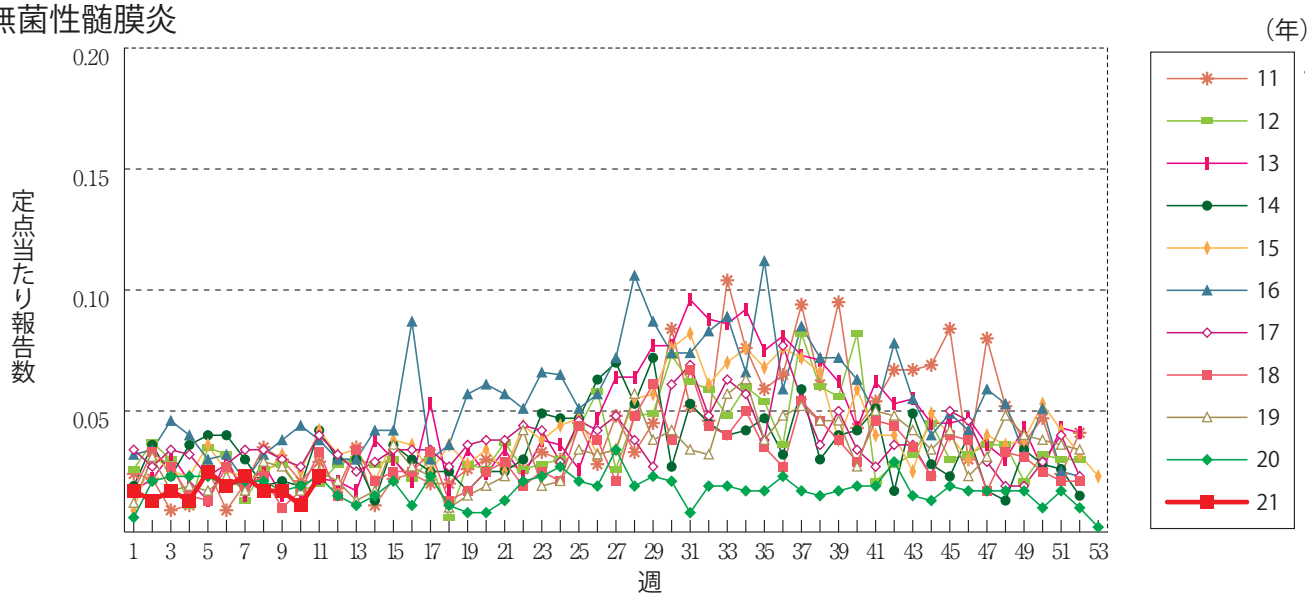

マイコプラズマ肺炎

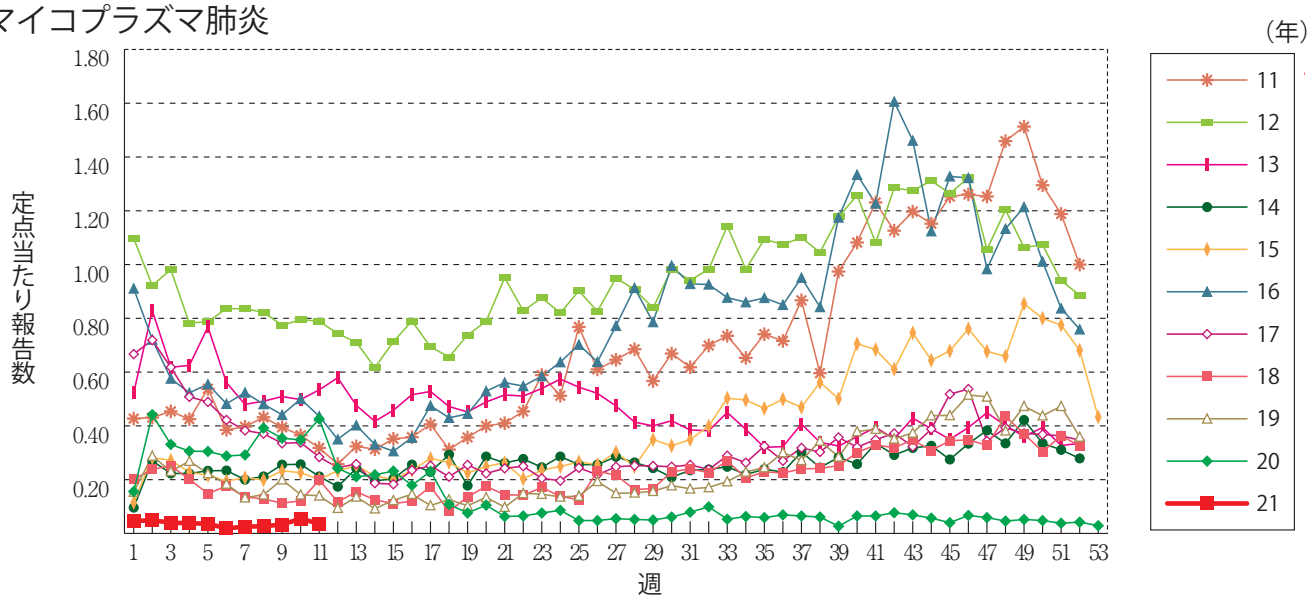

クラミジア肺炎(オウム病を除く)

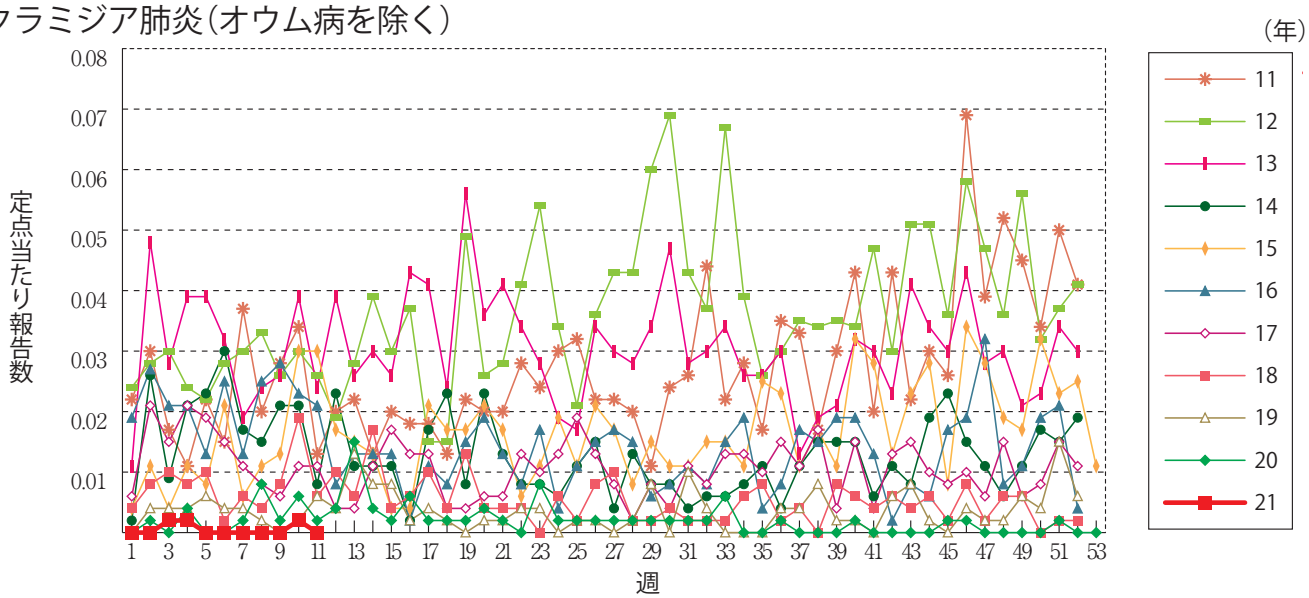

感染性胃腸炎(ロタウイルスに限る)

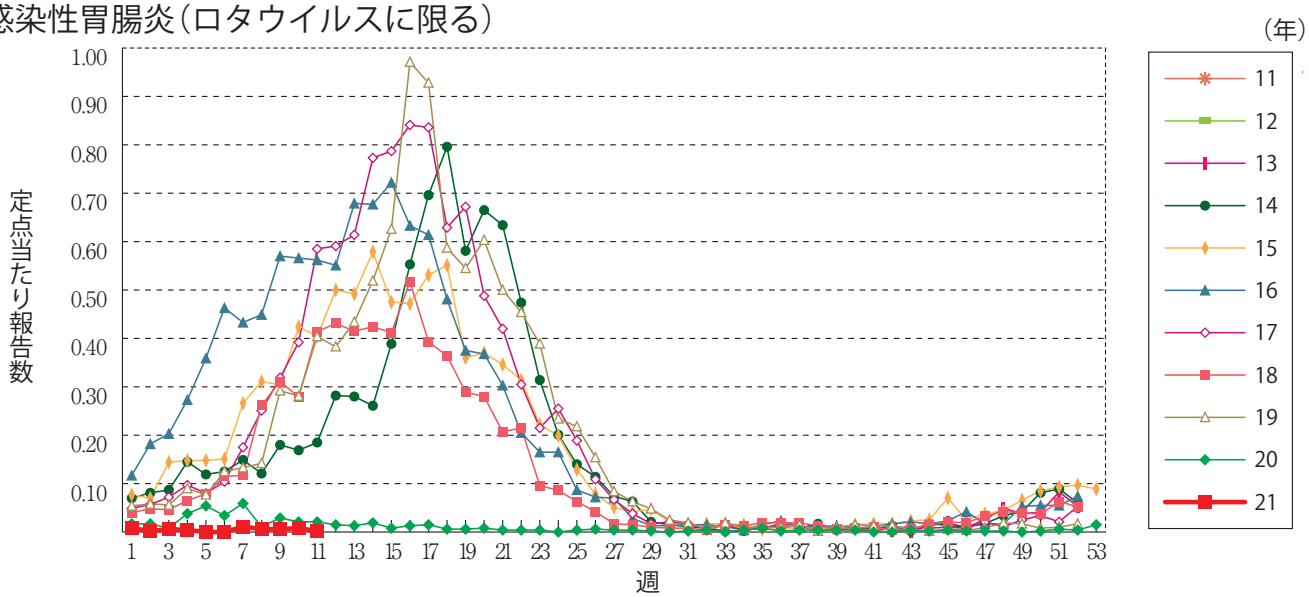

RSウイルス感染症 ※2018年第9週より定点当たり報告数の表示に変更されました。

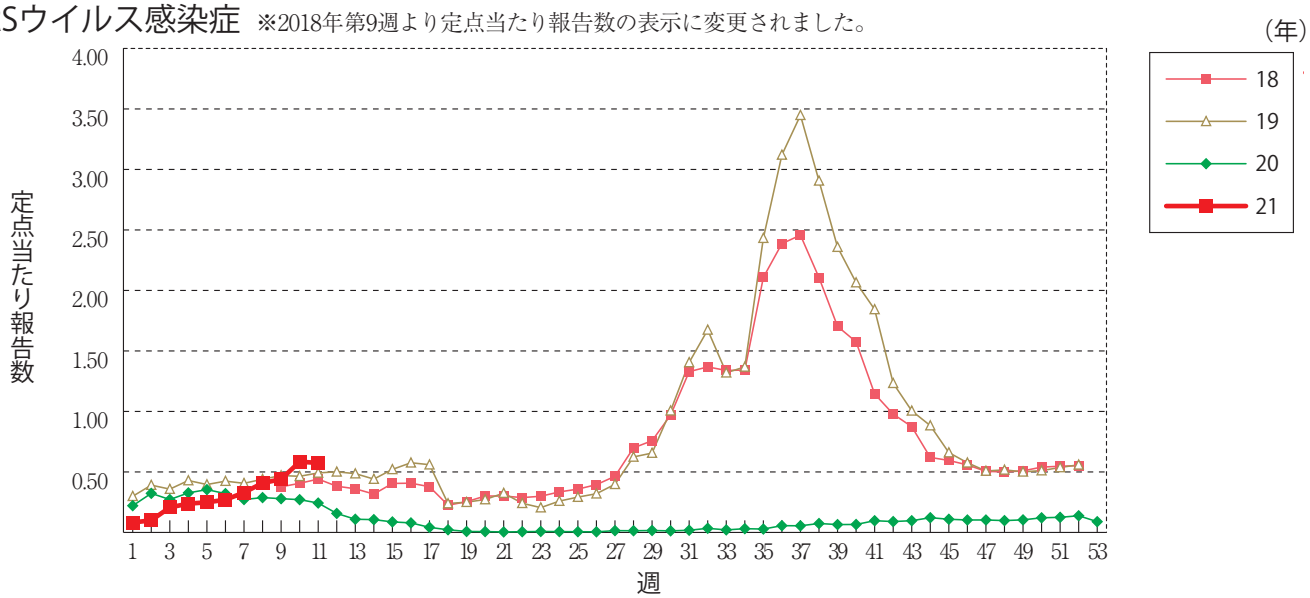

第11週のデータ

注）表中の報告数は3月24日集計分であり、その後の報告は次週以降の累積に反映されます。
新型インフルエンザ・新型コロナウイルス感染症は掲載していません。

報告数・累積報告数，疾病・都道府県別　　2021年第11週

	エボラ出血熱		クリミア・コンゴ出血熱		痘そう		南米出血熱		ペスト		マールブルグ病		ラッサ熱		急性灰白髄炎		結核	
	報告数	累積	報告数	累積	報告数	累積	報告数	累積	報告数	累積	報告数	累積	報告数	累積	報告数	累積	報告数	累積
総　数	-	-	-	-	-	-	-	-	-	-	-	-	-	-	-	-	255	3088
北海道	-	-	-	-	-	-	-	-	-	-	-	-	-	-	-	-	9	110
青森県	-	-	-	-	-	-	-	-	-	-	-	-	-	-	-	-	2	30
岩手県	-	-	-	-	-	-	-	-	-	-	-	-	-	-	-	-	-	36
宮城県	-	-	-	-	-	-	-	-	-	-	-	-	-	-	-	-	6	49
秋田県	-	-	-	-	-	-	-	-	-	-	-	-	-	-	-	-	1	11
山形県	-	-	-	-	-	-	-	-	-	-	-	-	-	-	-	-	2	17
福島県	-	-	-	-	-	-	-	-	-	-	-	-	-	-	-	-	5	29
茨城県	-	-	-	-	-	-	-	-	-	-	-	-	-	-	-	-	6	67
栃木県	-	-	-	-	-	-	-	-	-	-	-	-	-	-	-	-	4	32
群馬県	-	-	-	-	-	-	-	-	-	-	-	-	-	-	-	-	4	48
埼玉県	-	-	-	-	-	-	-	-	-	-	-	-	-	-	-	-	10	135
千葉県	-	-	-	-	-	-	-	-	-	-	-	-	-	-	-	-	13	193
東京都	-	-	-	-	-	-	-	-	-	-	-	-	-	-	-	-	31	426
神奈川県	-	-	-	-	-	-	-	-	-	-	-	-	-	-	-	-	20	219
新潟県	-	-	-	-	-	-	-	-	-	-	-	-	-	-	-	-	1	42
富山県	-	-	-	-	-	-	-	-	-	-	-	-	-	-	-	-	3	20
石川県	-	-	-	-	-	-	-	-	-	-	-	-	-	-	-	-	2	27
福井県	-	-	-	-	-	-	-	-	-	-	-	-	-	-	-	-	1	13
山梨県	-	-	-	-	-	-	-	-	-	-	-	-	-	-	-	-	1	17
長野県	-	-	-	-	-	-	-	-	-	-	-	-	-	-	-	-	2	33
岐阜県	-	-	-	-	-	-	-	-	-	-	-	-	-	-	-	-	3	56
静岡県	-	-	-	-	-	-	-	-	-	-	-	-	-	-	-	-	7	86
愛知県	-	-	-	-	-	-	-	-	-	-	-	-	-	-	-	-	25	253
三重県	-	-	-	-	-	-	-	-	-	-	-	-	-	-	-	-	4	48
滋賀県	-	-	-	-	-	-	-	-	-	-	-	-	-	-	-	-	2	33
京都府	-	-	-	-	-	-	-	-	-	-	-	-	-	-	-	-	7	77
大阪府	-	-	-	-	-	-	-	-	-	-	-	-	-	-	-	-	14	143
兵庫県	-	-	-	-	-	-	-	-	-	-	-	-	-	-	-	-	17	119
奈良県	-	-	-	-	-	-	-	-	-	-	-	-	-	-	-	-	1	37
和歌山県	-	-	-	-	-	-	-	-	-	-	-	-	-	-	-	-	3	32
鳥取県	-	-	-	-	-	-	-	-	-	-	-	-	-	-	-	-	-	4
島根県	-	-	-	-	-	-	-	-	-	-	-	-	-	-	-	-	1	10
岡山県	-	-	-	-	-	-	-	-	-	-	-	-	-	-	-	-	5	50
広島県	-	-	-	-	-	-	-	-	-	-	-	-	-	-	-	-	4	62
山口県	-	-	-	-	-	-	-	-	-	-	-	-	-	-	-	-	5	40
徳島県	-	-	-	-	-	-	-	-	-	-	-	-	-	-	-	-	4	27
香川県	-	-	-	-	-	-	-	-	-	-	-	-	-	-	-	-	-	20
愛媛県	-	-	-	-	-	-	-	-	-	-	-	-	-	-	-	-	2	30
高知県	-	-	-	-	-	-	-	-	-	-	-	-	-	-	-	-	1	10
福岡県	-	-	-	-	-	-	-	-	-	-	-	-	-	-	-	-	11	168
佐賀県	-	-	-	-	-	-	-	-	-	-	-	-	-	-	-	-	3	25
長崎県	-	-	-	-	-	-	-	-	-	-	-	-	-	-	-	-	-	24
熊本県	-	-	-	-	-	-	-	-	-	-	-	-	-	-	-	-	-	24
大分県	-	-	-	-	-	-	-	-	-	-	-	-	-	-	-	-	4	37
宮崎県	-	-	-	-	-	-	-	-	-	-	-	-	-	-	-	-	2	29
鹿児島県	-	-	-	-	-	-	-	-	-	-	-	-	-	-	-	-	7	48
沖縄県	-	-	-	-	-	-	-	-	-	-	-	-	-	-	-	-	-	42

*病原体がSARSコロナウイルスであるものに限る。
**病原体がMERSコロナウイルスであるものに限る。2014年7月26日より届出対象疾患となりました。
***2013年5月6日より届出対象疾患となりました。

報告数・累積報告数，疾病・都道府県別　　2021年第11週

	ジフテリア		重症急性呼吸器症候群*		中東呼吸器症候群**		鳥インフルエンザ(H5N1)		鳥インフルエンザ(H7N9)***		コレラ		細菌性赤痢		腸管出血性大腸菌感染症		腸チフス	
	報告数	累積	報告数	累積	報告数	累積	報告数	累積	報告数	累積	報告数	累積	報告数	累積	報告数	累積	報告数	累積
総　数	-	-	-	-	-	-	-	-	-	-	-	-	-	4	13	165	-	-
北海道	-	-	-	-	-	-	-	-	-	-	-	-	-	-	1	12	-	-
青森県	-	-	-	-	-	-	-	-	-	-	-	-	-	-	-	1	-	-
岩手県	-	-	-	-	-	-	-	-	-	-	-	-	-	-	-	1	-	-
宮城県	-	-	-	-	-	-	-	-	-	-	-	-	-	-	1	10	-	-
秋田県	-	-	-	-	-	-	-	-	-	-	-	-	-	-	-	-	-	-
山形県	-	-	-	-	-	-	-	-	-	-	-	-	-	-	-	1	-	-
福島県	-	-	-	-	-	-	-	-	-	-	-	-	-	-	-	3	-	-
茨城県	-	-	-	-	-	-	-	-	-	-	-	-	-	-	1	4	-	-
栃木県	-	-	-	-	-	-	-	-	-	-	-	-	-	-	-	3	-	-
群馬県	-	-	-	-	-	-	-	-	-	-	-	-	-	-	-	2	-	-
埼玉県	-	-	-	-	-	-	-	-	-	-	-	-	-	-	-	6	-	-
千葉県	-	-	-	-	-	-	-	-	-	-	-	-	-	1	1	12	-	-
東京都	-	-	-	-	-	-	-	-	-	-	-	-	-	2	1	15	-	-
神奈川県	-	-	-	-	-	-	-	-	-	-	-	-	-	-	2	5	-	-
新潟県	-	-	-	-	-	-	-	-	-	-	-	-	-	-	-	1	-	-
富山県	-	-	-	-	-	-	-	-	-	-	-	-	-	-	-	1	-	-
石川県	-	-	-	-	-	-	-	-	-	-	-	-	-	-	-	1	-	-
福井県	-	-	-	-	-	-	-	-	-	-	-	-	-	-	-	2	-	-
山梨県	-	-	-	-	-	-	-	-	-	-	-	-	-	-	1	3	-	-
長野県	-	-	-	-	-	-	-	-	-	-	-	-	-	-	1	5	-	-
岐阜県	-	-	-	-	-	-	-	-	-	-	-	-	-	-	-	-	-	-
静岡県	-	-	-	-	-	-	-	-	-	-	-	-	-	-	1	3	-	-
愛知県	-	-	-	-	-	-	-	-	-	-	-	-	-	-	-	3	-	-
三重県	-	-	-	-	-	-	-	-	-	-	-	-	-	-	-	-	-	-
滋賀県	-	-	-	-	-	-	-	-	-	-	-	-	-	-	-	2	-	-
京都府	-	-	-	-	-	-	-	-	-	-	-	-	-	-	-	-	-	-
大阪府	-	-	-	-	-	-	-	-	-	-	-	-	-	1	1	16	-	-
兵庫県	-	-	-	-	-	-	-	-	-	-	-	-	-	-	-	2	-	-
奈良県	-	-	-	-	-	-	-	-	-	-	-	-	-	-	-	1	-	-
和歌山県	-	-	-	-	-	-	-	-	-	-	-	-	-	-	-	-	-	-
鳥取県	-	-	-	-	-	-	-	-	-	-	-	-	-	-	-	1	-	-
島根県	-	-	-	-	-	-	-	-	-	-	-	-	-	-	-	1	-	-
岡山県	-	-	-	-	-	-	-	-	-	-	-	-	-	-	-	3	-	-
広島県	-	-	-	-	-	-	-	-	-	-	-	-	-	-	-	6	-	-
山口県	-	-	-	-	-	-	-	-	-	-	-	-	-	-	-	1	-	-
徳島県	-	-	-	-	-	-	-	-	-	-	-	-	-	-	1	1	-	-
香川県	-	-	-	-	-	-	-	-	-	-	-	-	-	-	-	4	-	-
愛媛県	-	-	-	-	-	-	-	-	-	-	-	-	-	-	-	-	-	-
高知県	-	-	-	-	-	-	-	-	-	-	-	-	-	-	-	-	-	-
福岡県	-	-	-	-	-	-	-	-	-	-	-	-	-	-	1	14	-	-
佐賀県	-	-	-	-	-	-	-	-	-	-	-	-	-	-	-	1	-	-
長崎県	-	-	-	-	-	-	-	-	-	-	-	-	-	-	-	2	-	-
熊本県	-	-	-	-	-	-	-	-	-	-	-	-	-	-	-	2	-	-
大分県	-	-	-	-	-	-	-	-	-	-	-	-	-	-	-	1	-	-
宮崎県	-	-	-	-	-	-	-	-	-	-	-	-	-	-	-	10	-	-
鹿児島県	-	-	-	-	-	-	-	-	-	-	-	-	-	-	-	-	-	-
沖縄県	-	-	-	-	-	-	-	-	-	-	-	-	-	-	-	3	-	-

報告数・累積報告数，疾病・都道府県別　2021年第11週

	パラチフス		E型肝炎		ウエストナイル熱		A型肝炎		エキノコックス症		黄　熱		オウム病		オムスク出血熱		回 帰 熱	
	報告数	累積	報告数	累積	報告数	累積	報告数	累積	報告数	累積	報告数	累積	報告数	累積	報告数	累積	報告数	累積
総　数	-	-	12	133	-	-	1	17	-	3	-	-	-	1	-	-	-	2
北海道	-	-	-	27	-	-	-	1	-	3	-	-	-	-	-	-	-	2
青森県	-	-	-	-	-	-	-	-	-	-	-	-	-	-	-	-	-	-
岩手県	-	-	-	-	-	-	-	1	-	-	-	-	-	-	-	-	-	-
宮城県	-	-	-	3	-	-	-	-	-	-	-	-	-	-	-	-	-	-
秋田県	-	-	-	-	-	-	-	-	-	-	-	-	-	-	-	-	-	-
山形県	-	-	-	-	-	-	-	-	-	-	-	-	-	-	-	-	-	-
福島県	-	-	-	3	-	-	-	1	-	-	-	-	-	1	-	-	-	-
茨城県	-	-	-	4	-	-	-	-	-	-	-	-	-	-	-	-	-	-
栃木県	-	-	1	1	-	-	-	-	-	-	-	-	-	-	-	-	-	-
群馬県	-	-	-	5	-	-	1	1	-	-	-	-	-	-	-	-	-	-
埼玉県	-	-	2	11	-	-	-	-	-	-	-	-	-	-	-	-	-	-
千葉県	-	-	-	8	-	-	-	1	-	-	-	-	-	-	-	-	-	-
東京都	-	-	8	34	-	-	-	7	-	-	-	-	-	-	-	-	-	-
神奈川県	-	-	-	17	-	-	-	1	-	-	-	-	-	-	-	-	-	-
新潟県	-	-	-	-	-	-	-	-	-	-	-	-	-	-	-	-	-	-
富山県	-	-	-	1	-	-	-	-	-	-	-	-	-	-	-	-	-	-
石川県	-	-	-	-	-	-	-	-	-	-	-	-	-	-	-	-	-	-
福井県	-	-	-	1	-	-	-	-	-	-	-	-	-	-	-	-	-	-
山梨県	-	-	-	-	-	-	-	-	-	-	-	-	-	-	-	-	-	-
長野県	-	-	-	-	-	-	-	-	-	-	-	-	-	-	-	-	-	-
岐阜県	-	-	-	-	-	-	-	1	-	-	-	-	-	-	-	-	-	-
静岡県	-	-	-	1	-	-	-	-	-	-	-	-	-	-	-	-	-	-
愛知県	-	-	-	-	-	-	-	-	-	-	-	-	-	-	-	-	-	-
三重県	-	-	-	1	-	-	-	-	-	-	-	-	-	-	-	-	-	-
滋賀県	-	-	-	-	-	-	-	-	-	-	-	-	-	-	-	-	-	-
京都府	-	-	-	-	-	-	-	-	-	-	-	-	-	-	-	-	-	-
大阪府	-	-	-	3	-	-	-	1	-	-	-	-	-	-	-	-	-	-
兵庫県	-	-	-	-	-	-	-	-	-	-	-	-	-	-	-	-	-	-
奈良県	-	-	-	-	-	-	-	-	-	-	-	-	-	-	-	-	-	-
和歌山県	-	-	-	-	-	-	-	-	-	-	-	-	-	-	-	-	-	-
鳥取県	-	-	-	-	-	-	-	-	-	-	-	-	-	-	-	-	-	-
島根県	-	-	-	-	-	-	-	-	-	-	-	-	-	-	-	-	-	-
岡山県	-	-	1	2	-	-	-	-	-	-	-	-	-	-	-	-	-	-
広島県	-	-	-	2	-	-	-	-	-	-	-	-	-	-	-	-	-	-
山口県	-	-	-	1	-	-	-	-	-	-	-	-	-	-	-	-	-	-
徳島県	-	-	-	-	-	-	-	-	-	-	-	-	-	-	-	-	-	-
香川県	-	-	-	-	-	-	-	-	-	-	-	-	-	-	-	-	-	-
愛媛県	-	-	-	-	-	-	-	-	-	-	-	-	-	-	-	-	-	-
高知県	-	-	-	-	-	-	-	-	-	-	-	-	-	-	-	-	-	-
福岡県	-	-	-	3	-	-	-	-	-	-	-	-	-	-	-	-	-	-
佐賀県	-	-	-	-	-	-	-	1	-	-	-	-	-	-	-	-	-	-
長崎県	-	-	-	-	-	-	-	-	-	-	-	-	-	-	-	-	-	-
熊本県	-	-	-	-	-	-	-	-	-	-	-	-	-	-	-	-	-	-
大分県	-	-	-	1	-	-	-	-	-	-	-	-	-	-	-	-	-	-
宮崎県	-	-	-	3	-	-	-	-	-	-	-	-	-	-	-	-	-	-
鹿児島県	-	-	-	1	-	-	-	1	-	-	-	-	-	-	-	-	-	-
沖縄県	-	-	-	-	-	-	-	-	-	-	-	-	-	-	-	-	-	-

*2016年2月15日より届出対象疾患となりました。
**2013年3月4日より届出対象疾患となりました。

報告数・累積報告数，疾病・都道府県別　　2021年第11週

	キャサヌル森林病		Q 熱		狂犬病		コクシジオイデス症		サル痘		ジカウイルス感染症*		重症熱性血小板減少症候群**		腎症候性出血熱		西部ウマ脳炎	
	報告数	累積	報告数	累積	報告数	累積	報告数	累積	報告数	累積	報告数	累積	報告数	累積	報告数	累積	報告数	累積
総　数	-	-	-	-	-	-	-	-	-	-	-	-	-	7	-	-	-	-
北海道	-	-	-	-	-	-	-	-	-	-	-	-	-	-	-	-	-	-
青森県	-	-	-	-	-	-	-	-	-	-	-	-	-	-	-	-	-	-
岩手県	-	-	-	-	-	-	-	-	-	-	-	-	-	-	-	-	-	-
宮城県	-	-	-	-	-	-	-	-	-	-	-	-	-	-	-	-	-	-
秋田県	-	-	-	-	-	-	-	-	-	-	-	-	-	-	-	-	-	-
山形県	-	-	-	-	-	-	-	-	-	-	-	-	-	-	-	-	-	-
福島県	-	-	-	-	-	-	-	-	-	-	-	-	-	-	-	-	-	-
茨城県	-	-	-	-	-	-	-	-	-	-	-	-	-	-	-	-	-	-
栃木県	-	-	-	-	-	-	-	-	-	-	-	-	-	-	-	-	-	-
群馬県	-	-	-	-	-	-	-	-	-	-	-	-	-	-	-	-	-	-
埼玉県	-	-	-	-	-	-	-	-	-	-	-	-	-	-	-	-	-	-
千葉県	-	-	-	-	-	-	-	-	-	-	-	-	-	-	-	-	-	-
東京都	-	-	-	-	-	-	-	-	-	-	-	-	-	-	-	-	-	-
神奈川県	-	-	-	-	-	-	-	-	-	-	-	-	-	-	-	-	-	-
新潟県	-	-	-	-	-	-	-	-	-	-	-	-	-	-	-	-	-	-
富山県	-	-	-	-	-	-	-	-	-	-	-	-	-	-	-	-	-	-
石川県	-	-	-	-	-	-	-	-	-	-	-	-	-	-	-	-	-	-
福井県	-	-	-	-	-	-	-	-	-	-	-	-	-	-	-	-	-	-
山梨県	-	-	-	-	-	-	-	-	-	-	-	-	-	-	-	-	-	-
長野県	-	-	-	-	-	-	-	-	-	-	-	-	-	-	-	-	-	-
岐阜県	-	-	-	-	-	-	-	-	-	-	-	-	-	-	-	-	-	-
静岡県	-	-	-	-	-	-	-	-	-	-	-	-	-	1	-	-	-	-
愛知県	-	-	-	-	-	-	-	-	-	-	-	-	-	-	-	-	-	-
三重県	-	-	-	-	-	-	-	-	-	-	-	-	-	-	-	-	-	-
滋賀県	-	-	-	-	-	-	-	-	-	-	-	-	-	-	-	-	-	-
京都府	-	-	-	-	-	-	-	-	-	-	-	-	-	-	-	-	-	-
大阪府	-	-	-	-	-	-	-	-	-	-	-	-	-	-	-	-	-	-
兵庫県	-	-	-	-	-	-	-	-	-	-	-	-	-	-	-	-	-	-
奈良県	-	-	-	-	-	-	-	-	-	-	-	-	-	-	-	-	-	-
和歌山県	-	-	-	-	-	-	-	-	-	-	-	-	-	-	-	-	-	-
鳥取県	-	-	-	-	-	-	-	-	-	-	-	-	-	-	-	-	-	-
島根県	-	-	-	-	-	-	-	-	-	-	-	-	-	1	-	-	-	-
岡山県	-	-	-	-	-	-	-	-	-	-	-	-	-	-	-	-	-	-
広島県	-	-	-	-	-	-	-	-	-	-	-	-	-	1	-	-	-	-
山口県	-	-	-	-	-	-	-	-	-	-	-	-	-	-	-	-	-	-
徳島県	-	-	-	-	-	-	-	-	-	-	-	-	-	-	-	-	-	-
香川県	-	-	-	-	-	-	-	-	-	-	-	-	-	-	-	-	-	-
愛媛県	-	-	-	-	-	-	-	-	-	-	-	-	-	-	-	-	-	-
高知県	-	-	-	-	-	-	-	-	-	-	-	-	-	2	-	-	-	-
福岡県	-	-	-	-	-	-	-	-	-	-	-	-	-	-	-	-	-	-
佐賀県	-	-	-	-	-	-	-	-	-	-	-	-	-	-	-	-	-	-
長崎県	-	-	-	-	-	-	-	-	-	-	-	-	-	1	-	-	-	-
熊本県	-	-	-	-	-	-	-	-	-	-	-	-	-	-	-	-	-	-
大分県	-	-	-	-	-	-	-	-	-	-	-	-	-	-	-	-	-	-
宮崎県	-	-	-	-	-	-	-	-	-	-	-	-	-	1	-	-	-	-
鹿児島県	-	-	-	-	-	-	-	-	-	-	-	-	-	-	-	-	-	-
沖縄県	-	-	-	-	-	-	-	-	-	-	-	-	-	-	-	-	-	-

*鳥インフルエンザ（H5N1及びH7N9）を除く。

報告数・累積報告数，疾病・都道府県別　2021年第11週

	ダニ媒介脳炎		炭　疽		チクングニア熱		つつが虫病		デング熱		東部ウマ脳炎		鳥インフルエンザ*		ニパウイルス感染症		日本紅斑熱	
	報告数	累積	報告数	累積	報告数	累積	報告数	累積	報告数	累積	報告数	累積	報告数	累積	報告数	累積	報告数	累積
総　数	-	-	-	-	-	-	2	61	-	-	-	-	-	-	-	-	-	5
北海道	-	-	-	-	-	-	-	-	-	-	-	-	-	-	-	-	-	-
青森県	-	-	-	-	-	-	-	-	-	-	-	-	-	-	-	-	-	-
岩手県	-	-	-	-	-	-	-	-	-	-	-	-	-	-	-	-	-	-
宮城県	-	-	-	-	-	-	-	-	-	-	-	-	-	-	-	-	-	-
秋田県	-	-	-	-	-	-	-	-	-	-	-	-	-	-	-	-	-	-
山形県	-	-	-	-	-	-	-	-	-	-	-	-	-	-	-	-	-	-
福島県	-	-	-	-	-	-	-	2	-	-	-	-	-	-	-	-	-	-
茨城県	-	-	-	-	-	-	-	-	-	-	-	-	-	-	-	-	-	-
栃木県	-	-	-	-	-	-	-	-	-	-	-	-	-	-	-	-	-	-
群馬県	-	-	-	-	-	-	-	-	-	-	-	-	-	-	-	-	-	-
埼玉県	-	-	-	-	-	-	-	-	-	-	-	-	-	-	-	-	-	-
千葉県	-	-	-	-	-	-	-	18	-	-	-	-	-	-	-	-	-	-
東京都	-	-	-	-	-	-	-	-	-	-	-	-	-	-	-	-	-	-
神奈川県	-	-	-	-	-	-	-	1	-	-	-	-	-	-	-	-	-	-
新潟県	-	-	-	-	-	-	-	1	-	-	-	-	-	-	-	-	-	-
富山県	-	-	-	-	-	-	-	-	-	-	-	-	-	-	-	-	-	-
石川県	-	-	-	-	-	-	-	-	-	-	-	-	-	-	-	-	-	-
福井県	-	-	-	-	-	-	-	-	-	-	-	-	-	-	-	-	-	-
山梨県	-	-	-	-	-	-	-	-	-	-	-	-	-	-	-	-	-	-
長野県	-	-	-	-	-	-	-	-	-	-	-	-	-	-	-	-	-	-
岐阜県	-	-	-	-	-	-	1	2	-	-	-	-	-	-	-	-	-	-
静岡県	-	-	-	-	-	-	1	3	-	-	-	-	-	-	-	-	-	-
愛知県	-	-	-	-	-	-	-	1	-	-	-	-	-	-	-	-	-	-
三重県	-	-	-	-	-	-	-	1	-	-	-	-	-	-	-	-	-	-
滋賀県	-	-	-	-	-	-	-	-	-	-	-	-	-	-	-	-	-	-
京都府	-	-	-	-	-	-	-	-	-	-	-	-	-	-	-	-	-	-
大阪府	-	-	-	-	-	-	-	-	-	-	-	-	-	-	-	-	-	-
兵庫県	-	-	-	-	-	-	-	1	-	-	-	-	-	-	-	-	-	-
奈良県	-	-	-	-	-	-	-	-	-	-	-	-	-	-	-	-	-	-
和歌山県	-	-	-	-	-	-	-	1	-	-	-	-	-	-	-	-	-	-
鳥取県	-	-	-	-	-	-	-	-	-	-	-	-	-	-	-	-	-	-
島根県	-	-	-	-	-	-	-	-	-	-	-	-	-	-	-	-	-	-
岡山県	-	-	-	-	-	-	-	-	-	-	-	-	-	-	-	-	-	-
広島県	-	-	-	-	-	-	-	1	-	-	-	-	-	-	-	-	-	1
山口県	-	-	-	-	-	-	-	-	-	-	-	-	-	-	-	-	-	-
徳島県	-	-	-	-	-	-	-	-	-	-	-	-	-	-	-	-	-	-
香川県	-	-	-	-	-	-	-	-	-	-	-	-	-	-	-	-	-	-
愛媛県	-	-	-	-	-	-	-	-	-	-	-	-	-	-	-	-	-	1
高知県	-	-	-	-	-	-	-	-	-	-	-	-	-	-	-	-	-	1
福岡県	-	-	-	-	-	-	-	-	-	-	-	-	-	-	-	-	-	1
佐賀県	-	-	-	-	-	-	-	-	-	-	-	-	-	-	-	-	-	-
長崎県	-	-	-	-	-	-	-	-	-	-	-	-	-	-	-	-	-	-
熊本県	-	-	-	-	-	-	-	-	-	-	-	-	-	-	-	-	-	-
大分県	-	-	-	-	-	-	-	-	-	-	-	-	-	-	-	-	-	-
宮崎県	-	-	-	-	-	-	-	11	-	-	-	-	-	-	-	-	-	-
鹿児島県	-	-	-	-	-	-	-	18	-	-	-	-	-	-	-	-	-	-
沖縄県	-	-	-	-	-	-	-	-	-	-	-	-	-	-	-	-	-	1

報告数・累積報告数，疾病・都道府県別　2021年第11週

	日本脳炎		ハンタウイルス肺症候群		Bウイルス病		鼻　疽		ブルセラ症		ベネズエラウマ脳炎		ヘンドラウイルス感染症		発しんチフス		ボツリヌス症	
	報告数	累積	報告数	累積	報告数	累積	報告数	累積	報告数	累積	報告数	累積	報告数	累積	報告数	累積	報告数	累積
総　数	-	-	-	-	-	-	-	-	-	-	-	-	-	-	-	-	-	-
北海道	-	-	-	-	-	-	-	-	-	-	-	-	-	-	-	-	-	-
青森県	-	-	-	-	-	-	-	-	-	-	-	-	-	-	-	-	-	-
岩手県	-	-	-	-	-	-	-	-	-	-	-	-	-	-	-	-	-	-
宮城県	-	-	-	-	-	-	-	-	-	-	-	-	-	-	-	-	-	-
秋田県	-	-	-	-	-	-	-	-	-	-	-	-	-	-	-	-	-	-
山形県	-	-	-	-	-	-	-	-	-	-	-	-	-	-	-	-	-	-
福島県	-	-	-	-	-	-	-	-	-	-	-	-	-	-	-	-	-	-
茨城県	-	-	-	-	-	-	-	-	-	-	-	-	-	-	-	-	-	-
栃木県	-	-	-	-	-	-	-	-	-	-	-	-	-	-	-	-	-	-
群馬県	-	-	-	-	-	-	-	-	-	-	-	-	-	-	-	-	-	-
埼玉県	-	-	-	-	-	-	-	-	-	-	-	-	-	-	-	-	-	-
千葉県	-	-	-	-	-	-	-	-	-	-	-	-	-	-	-	-	-	-
東京都	-	-	-	-	-	-	-	-	-	-	-	-	-	-	-	-	-	-
神奈川県	-	-	-	-	-	-	-	-	-	-	-	-	-	-	-	-	-	-
新潟県	-	-	-	-	-	-	-	-	-	-	-	-	-	-	-	-	-	-
富山県	-	-	-	-	-	-	-	-	-	-	-	-	-	-	-	-	-	-
石川県	-	-	-	-	-	-	-	-	-	-	-	-	-	-	-	-	-	-
福井県	-	-	-	-	-	-	-	-	-	-	-	-	-	-	-	-	-	-
山梨県	-	-	-	-	-	-	-	-	-	-	-	-	-	-	-	-	-	-
長野県	-	-	-	-	-	-	-	-	-	-	-	-	-	-	-	-	-	-
岐阜県	-	-	-	-	-	-	-	-	-	-	-	-	-	-	-	-	-	-
静岡県	-	-	-	-	-	-	-	-	-	-	-	-	-	-	-	-	-	-
愛知県	-	-	-	-	-	-	-	-	-	-	-	-	-	-	-	-	-	-
三重県	-	-	-	-	-	-	-	-	-	-	-	-	-	-	-	-	-	-
滋賀県	-	-	-	-	-	-	-	-	-	-	-	-	-	-	-	-	-	-
京都府	-	-	-	-	-	-	-	-	-	-	-	-	-	-	-	-	-	-
大阪府	-	-	-	-	-	-	-	-	-	-	-	-	-	-	-	-	-	-
兵庫県	-	-	-	-	-	-	-	-	-	-	-	-	-	-	-	-	-	-
奈良県	-	-	-	-	-	-	-	-	-	-	-	-	-	-	-	-	-	-
和歌山県	-	-	-	-	-	-	-	-	-	-	-	-	-	-	-	-	-	-
鳥取県	-	-	-	-	-	-	-	-	-	-	-	-	-	-	-	-	-	-
島根県	-	-	-	-	-	-	-	-	-	-	-	-	-	-	-	-	-	-
岡山県	-	-	-	-	-	-	-	-	-	-	-	-	-	-	-	-	-	-
広島県	-	-	-	-	-	-	-	-	-	-	-	-	-	-	-	-	-	-
山口県	-	-	-	-	-	-	-	-	-	-	-	-	-	-	-	-	-	-
徳島県	-	-	-	-	-	-	-	-	-	-	-	-	-	-	-	-	-	-
香川県	-	-	-	-	-	-	-	-	-	-	-	-	-	-	-	-	-	-
愛媛県	-	-	-	-	-	-	-	-	-	-	-	-	-	-	-	-	-	-
高知県	-	-	-	-	-	-	-	-	-	-	-	-	-	-	-	-	-	-
福岡県	-	-	-	-	-	-	-	-	-	-	-	-	-	-	-	-	-	-
佐賀県	-	-	-	-	-	-	-	-	-	-	-	-	-	-	-	-	-	-
長崎県	-	-	-	-	-	-	-	-	-	-	-	-	-	-	-	-	-	-
熊本県	-	-	-	-	-	-	-	-	-	-	-	-	-	-	-	-	-	-
大分県	-	-	-	-	-	-	-	-	-	-	-	-	-	-	-	-	-	-
宮崎県	-	-	-	-	-	-	-	-	-	-	-	-	-	-	-	-	-	-
鹿児島県	-	-	-	-	-	-	-	-	-	-	-	-	-	-	-	-	-	-
沖縄県	-	-	-	-	-	-	-	-	-	-	-	-	-	-	-	-	-	-

報告数・累積報告数，疾病・都道府県別　2021年第11週

	マラリア		野兎病		ライム病		リッサウイルス感染症		リフトバレー熱		類鼻疽		レジオネラ症		レプトスピラ症		ロッキー山紅斑熱	
	報告数	累積	報告数	累積	報告数	累積	報告数	累積	報告数	累積	報告数	累積	報告数	累積	報告数	累積	報告数	累積
総　数	-	3	-	-	-	4	-	-	-	-	-	-	15	243	-	1	-	-
北海道	-	1	-	-	-	4	-	-	-	-	-	-	1	6	-	-	-	-
青森県	-	-	-	-	-	-	-	-	-	-	-	-	-	3	-	-	-	-
岩手県	-	-	-	-	-	-	-	-	-	-	-	-	-	3	-	-	-	-
宮城県	-	-	-	-	-	-	-	-	-	-	-	-	-	9	-	-	-	-
秋田県	-	-	-	-	-	-	-	-	-	-	-	-	-	2	-	-	-	-
山形県	-	-	-	-	-	-	-	-	-	-	-	-	-	5	-	-	-	-
福島県	-	-	-	-	-	-	-	-	-	-	-	-	-	5	-	-	-	-
茨城県	-	-	-	-	-	-	-	-	-	-	-	-	-	7	-	-	-	-
栃木県	-	-	-	-	-	-	-	-	-	-	-	-	2	5	-	-	-	-
群馬県	-	-	-	-	-	-	-	-	-	-	-	-	1	5	-	-	-	-
埼玉県	-	-	-	-	-	-	-	-	-	-	-	-	2	12	-	-	-	-
千葉県	-	-	-	-	-	-	-	-	-	-	-	-	2	8	-	-	-	-
東京都	-	-	-	-	-	-	-	-	-	-	-	-	2	22	-	1	-	-
神奈川県	-	-	-	-	-	-	-	-	-	-	-	-	2	16	-	-	-	-
新潟県	-	-	-	-	-	-	-	-	-	-	-	-	-	5	-	-	-	-
富山県	-	-	-	-	-	-	-	-	-	-	-	-	-	3	-	-	-	-
石川県	-	-	-	-	-	-	-	-	-	-	-	-	-	4	-	-	-	-
福井県	-	-	-	-	-	-	-	-	-	-	-	-	-	2	-	-	-	-
山梨県	-	-	-	-	-	-	-	-	-	-	-	-	-	1	-	-	-	-
長野県	-	-	-	-	-	-	-	-	-	-	-	-	1	8	-	-	-	-
岐阜県	-	-	-	-	-	-	-	-	-	-	-	-	-	6	-	-	-	-
静岡県	-	-	-	-	-	-	-	-	-	-	-	-	-	8	-	-	-	-
愛知県	-	-	-	-	-	-	-	-	-	-	-	-	-	13	-	-	-	-
三重県	-	-	-	-	-	-	-	-	-	-	-	-	-	1	-	-	-	-
滋賀県	-	-	-	-	-	-	-	-	-	-	-	-	-	2	-	-	-	-
京都府	-	-	-	-	-	-	-	-	-	-	-	-	-	8	-	-	-	-
大阪府	-	1	-	-	-	-	-	-	-	-	-	-	1	14	-	-	-	-
兵庫県	-	-	-	-	-	-	-	-	-	-	-	-	-	10	-	-	-	-
奈良県	-	-	-	-	-	-	-	-	-	-	-	-	-	1	-	-	-	-
和歌山県	-	-	-	-	-	-	-	-	-	-	-	-	-	3	-	-	-	-
鳥取県	-	-	-	-	-	-	-	-	-	-	-	-	-	-	-	-	-	-
島根県	-	-	-	-	-	-	-	-	-	-	-	-	-	2	-	-	-	-
岡山県	-	-	-	-	-	-	-	-	-	-	-	-	-	10	-	-	-	-
広島県	-	-	-	-	-	-	-	-	-	-	-	-	-	6	-	-	-	-
山口県	-	-	-	-	-	-	-	-	-	-	-	-	-	1	-	-	-	-
徳島県	-	-	-	-	-	-	-	-	-	-	-	-	-	-	-	-	-	-
香川県	-	-	-	-	-	-	-	-	-	-	-	-	-	2	-	-	-	-
愛媛県	-	-	-	-	-	-	-	-	-	-	-	-	-	4	-	-	-	-
高知県	-	-	-	-	-	-	-	-	-	-	-	-	-	-	-	-	-	-
福岡県	-	-	-	-	-	-	-	-	-	-	-	-	1	9	-	-	-	-
佐賀県	-	-	-	-	-	-	-	-	-	-	-	-	-	-	-	-	-	-
長崎県	-	-	-	-	-	-	-	-	-	-	-	-	-	-	-	-	-	-
熊本県	-	-	-	-	-	-	-	-	-	-	-	-	-	6	-	-	-	-
大分県	-	1	-	-	-	-	-	-	-	-	-	-	-	-	-	-	-	-
宮崎県	-	-	-	-	-	-	-	-	-	-	-	-	-	1	-	-	-	-
鹿児島県	-	-	-	-	-	-	-	-	-	-	-	-	-	1	-	-	-	-
沖縄県	-	-	-	-	-	-	-	-	-	-	-	-	-	4	-	-	-	-

*E型肝炎及びA型肝炎を除く。
**2014年9月19日より届出対象疾患となりました。
***急性灰白髄炎を除く。2018年5月1日より届出対象疾患となりました。
****ウエストナイル脳炎、西部ウマ脳炎、ダニ媒介脳炎、東部ウマ脳炎、日本脳炎、ベネズエラウマ脳炎及びリフトバレー熱を除く。

報告数・累積報告数，疾病・都道府県別　　2021年第11週

	アメーバ赤痢		ウイルス性肝炎*		カルバペネム耐性腸内細菌科細菌感染症**		急性弛緩性麻痺***		急性脳炎****		クリプトスポリジウム症		クロイツフェルト・ヤコブ病		劇症型溶血性レンサ球菌感染症		後天性免疫不全症候群	
	報告数	累積	報告数	累積	報告数	累積	報告数	累積	報告数	累積	報告数	累積	報告数	累積	報告数	累積	報告数	累積
総　数	4	121	7	37	22	354	1	4	4	71	-	1	1	31	8	151	15	183
北海道	-	2	-	1	2	19	-	-	-	1	-	-	-	2	1	5	-	4
青森県	-	-	-	-	1	17	-	-	-	-	-	-	-	-	-	-	-	1
岩手県	-	-	-	-	-	1	-	-	-	-	-	-	-	-	-	1	-	-
宮城県	-	2	-	-	1	9	-	-	-	-	-	-	-	1	-	6	-	2
秋田県	1	1	-	-	-	3	-	-	-	-	-	-	-	-	-	1	-	-
山形県	-	-	-	-	-	3	-	-	-	-	-	-	-	-	-	-	-	1
福島県	-	-	-	-	-	6	-	-	-	-	-	-	-	-	-	3	-	2
茨城県	-	4	-	-	-	7	-	1	-	2	-	-	-	-	-	3	-	1
栃木県	-	-	-	1	1	7	-	-	1	3	-	-	-	-	-	2	-	2
群馬県	-	-	-	2	1	7	-	-	1	1	-	-	-	3	-	3	1	3
埼玉県	-	6	1	3	2	18	-	-	-	1	-	-	-	1	-	9	2	6
千葉県	-	5	-	1	-	10	-	-	-	8	-	-	-	3	1	2	-	5
東京都	1	15	4	13	-	31	-	-	-	5	-	-	-	2	1	17	3	66
神奈川県	-	25	-	2	2	23	-	-	-	4	-	-	-	-	-	11	-	12
新潟県	-	5	-	-	-	5	-	-	-	1	-	-	-	-	-	5	-	-
富山県	-	-	-	-	-	1	-	-	-	1	-	-	-	-	-	-	-	-
石川県	-	-	-	1	-	4	-	-	-	2	-	-	-	-	-	4	-	1
福井県	-	-	-	-	-	1	-	-	-	-	-	-	-	1	-	-	-	-
山梨県	-	-	-	1	-	1	-	-	-	1	-	-	-	-	-	-	-	-
長野県	-	2	-	-	-	10	-	-	-	-	-	-	-	-	-	4	1	1
岐阜県	1	1	-	-	-	2	-	-	-	-	-	-	-	-	-	4	1	2
静岡県	-	3	-	2	1	7	-	-	-	2	-	-	-	2	-	5	1	5
愛知県	-	7	-	1	1	28	-	1	1	5	-	-	1	3	3	18	-	19
三重県	-	1	-	-	1	2	-	-	-	1	-	-	-	-	-	3	-	1
滋賀県	-	3	-	1	1	4	-	-	-	-	-	-	-	-	-	3	-	1
京都府	-	1	-	-	-	7	-	-	-	1	-	-	-	2	-	2	1	1
大阪府	-	8	-	2	3	28	-	1	1	2	-	-	-	3	-	6	2	15
兵庫県	-	6	-	-	1	17	-	-	-	3	-	-	-	-	1	10	-	4
奈良県	-	4	-	-	-	4	-	-	-	1	-	-	-	-	-	-	-	-
和歌山県	-	-	-	-	-	-	-	-	-	-	-	-	-	-	-	-	-	1
鳥取県	-	-	-	-	-	1	-	-	-	2	-	-	-	-	-	1	-	1
島根県	-	2	-	-	-	6	-	-	-	1	-	-	-	-	-	1	-	-
岡山県	-	1	-	1	2	6	-	-	-	1	-	-	-	-	-	1	-	2
広島県	-	4	-	1	-	5	1	1	-	2	-	-	-	1	-	2	-	2
山口県	-	-	-	-	-	1	-	-	-	4	-	-	-	1	-	-	-	-
徳島県	-	-	-	-	-	1	-	-	-	-	-	-	-	1	-	-	-	1
香川県	-	2	-	1	-	2	-	-	-	1	-	-	-	-	-	-	-	1
愛媛県	-	2	-	-	1	6	-	-	-	1	-	-	-	-	-	1	-	1
高知県	-	-	-	-	-	-	-	-	-	-	-	-	-	-	-	1	-	-
福岡県	1	5	-	1	1	27	-	-	-	4	-	-	-	-	-	10	2	14
佐賀県	-	1	-	-	-	-	-	-	-	-	-	-	-	-	1	2	1	1
長崎県	-	2	-	-	-	5	-	-	-	1	-	-	-	-	-	-	-	-
熊本県	-	-	-	-	-	3	-	-	-	-	-	-	-	-	-	1	-	-
大分県	-	-	-	-	-	1	-	-	-	2	-	-	-	-	-	1	-	-
宮崎県	-	1	1	1	-	-	-	-	-	-	-	1	-	1	-	2	-	-
鹿児島県	-	-	-	-	-	3	-	-	-	5	-	-	-	4	-	1	-	3
沖縄県	-	-	1	1	-	5	-	-	-	2	-	-	-	-	-	-	-	1

*2013年4月1日より届出対象疾患となりました。
**2014年9月19日より届出対象疾患となりました。

報告数・累積報告数，疾病・都道府県別　　2021年第11週

	ジアルジア症		侵襲性インフルエンザ菌感染症*		侵襲性髄膜炎菌感染症*		侵襲性肺炎球菌感染症*		水痘**（入院例に限る）		先天性風しん症候群		梅毒		播種性クリプトコックス症**		破傷風	
	報告数	累積	報告数	累積	報告数	累積	報告数	累積	報告数	累積	報告数	累積	報告数	累積	報告数	累積	報告数	累積
総数	1	10	2	52	-	-	11	239	-	53	-	1	104	1243	1	27	2	15
北海道	-	-	-	-	-	-	-	10	-	6	-	-	2	31	-	2	-	-
青森県	-	-	-	-	-	-	-	1	-	1	-	-	-	4	-	-	-	-
岩手県	-	-	-	-	-	-	-	-	-	1	-	-	-	1	-	-	-	-
宮城県	-	-	-	1	-	-	-	-	-	1	-	-	-	13	-	-	-	-
秋田県	-	-	1	1	-	-	-	4	-	1	-	-	1	12	-	-	-	-
山形県	-	-	-	-	-	-	-	-	-	-	-	-	-	2	-	1	-	-
福島県	-	-	-	-	-	-	-	2	-	2	-	-	-	10	-	-	-	-
茨城県	-	-	-	-	-	-	-	8	-	2	-	-	2	12	-	1	-	1
栃木県	-	-	-	1	-	-	-	5	-	-	-	-	1	10	-	-	-	-
群馬県	-	-	-	-	-	-	-	3	-	1	-	-	-	9	-	1	-	-
埼玉県	-	1	-	-	-	-	-	9	-	2	-	-	4	44	-	2	-	1
千葉県	-	-	-	-	-	-	-	5	-	3	-	-	6	47	-	-	1	3
東京都	1	4	-	2	-	-	-	17	-	8	-	-	36	408	-	2	-	-
神奈川県	-	1	-	3	-	-	1	12	-	4	-	-	4	49	-	2	-	-
新潟県	-	1	-	-	-	-	-	6	-	-	-	-	-	5	-	1	1	1
富山県	-	-	-	1	-	-	-	6	-	1	-	-	3	7	-	-	-	-
石川県	-	-	-	-	-	-	-	4	-	1	-	-	-	10	-	-	-	-
福井県	-	-	-	-	-	-	-	1	-	-	-	-	-	3	-	-	-	-
山梨県	-	-	-	-	-	-	-	1	-	-	-	-	-	2	-	-	-	-
長野県	-	-	-	-	-	-	1	5	-	-	-	-	1	7	1	1	-	-
岐阜県	-	-	-	3	-	-	-	5	-	-	-	-	-	7	-	2	-	1
静岡県	-	-	-	3	-	-	-	11	-	1	-	-	6	22	-	2	-	1
愛知県	-	-	-	8	-	-	-	15	-	2	-	-	5	82	-	1	-	1
三重県	-	-	-	1	-	-	-	3	-	-	-	-	1	11	-	-	-	-
滋賀県	-	-	-	1	-	-	1	5	-	2	-	-	-	6	-	-	-	-
京都府	-	-	-	-	-	-	-	1	-	-	-	-	-	11	-	1	-	-
大阪府	-	-	-	5	-	-	2	13	-	1	-	-	6	142	-	1	-	-
兵庫県	-	2	-	5	-	-	1	15	-	2	-	-	4	41	-	2	-	1
奈良県	-	-	-	1	-	-	1	3	-	2	-	-	-	8	-	-	-	-
和歌山県	-	-	-	2	-	-	-	4	-	1	-	-	-	5	-	-	-	-
鳥取県	-	-	-	-	-	-	-	-	-	1	-	-	-	-	-	-	-	-
島根県	-	-	-	-	-	-	-	2	-	-	-	-	-	1	-	-	-	-
岡山県	-	-	-	-	-	-	-	4	-	1	-	1	2	20	-	-	-	1
広島県	-	-	-	-	-	-	-	1	-	1	-	-	2	22	-	-	-	-
山口県	-	-	-	-	-	-	-	-	-	-	-	-	2	7	-	1	-	1
徳島県	-	-	-	-	-	-	-	-	-	-	-	-	-	5	-	-	-	1
香川県	-	-	-	1	-	-	-	3	-	-	-	-	2	12	-	-	-	-
愛媛県	-	-	-	-	-	-	-	2	-	-	-	-	1	18	-	-	-	1
高知県	-	-	-	-	-	-	1	2	-	-	-	-	1	15	-	-	-	1
福岡県	-	1	-	4	-	-	-	19	-	3	-	-	9	48	-	4	-	-
佐賀県	-	-	-	-	-	-	-	5	-	1	-	-	2	6	-	-	-	-
長崎県	-	-	-	-	-	-	-	3	-	-	-	-	-	5	-	-	-	-
熊本県	-	-	1	2	-	-	1	7	-	1	-	-	-	21	-	-	-	-
大分県	-	-	-	-	-	-	-	2	-	-	-	-	-	8	-	-	-	-
宮崎県	-	-	-	2	-	-	1	2	-	-	-	-	-	19	-	-	-	-
鹿児島県	-	-	-	3	-	-	-	4	-	-	-	-	-	2	-	-	-	-
沖縄県	-	-	-	2	-	-	1	9	-	-	-	-	1	13	-	-	-	-

*2018年1月1日より届出対象疾患となりました。
**2014年9月19日より届出対象疾患となりました。

報告数・累積報告数，疾病・都道府県別　2021年第11週

	バンコマイシン耐性黄色ブドウ球菌感染症		バンコマイシン耐性腸球菌感染症		百日咳*		風しん		麻しん		薬剤耐性アシネトバクター感染症**	
	報告数	累積	報告数	累積	報告数	累積	報告数	累積	報告数	累積	報告数	累積
総　数	-	-	1	18	7	137	-	5	-	-	-	-
北海道	-	-	-	-	-	3	-	-	-	-	-	-
青森県	-	-	-	-	-	1	-	-	-	-	-	-
岩手県	-	-	-	-	-	1	-	-	-	-	-	-
宮城県	-	-	-	-	-	1	-	-	-	-	-	-
秋田県	-	-	-	-	-	3	-	-	-	-	-	-
山形県	-	-	-	-	-	1	-	-	-	-	-	-
福島県	-	-	-	-	-	1	-	-	-	-	-	-
茨城県	-	-	-	-	-	-	-	-	-	-	-	-
栃木県	-	-	-	-	-	2	-	-	-	-	-	-
群馬県	-	-	-	-	-	3	-	-	-	-	-	-
埼玉県	-	-	-	-	-	6	-	-	-	-	-	-
千葉県	-	-	-	-	2	11	-	1	-	-	-	-
東京都	-	-	-	-	-	18	-	1	-	-	-	-
神奈川県	-	-	-	-	-	2	-	1	-	-	-	-
新潟県	-	-	-	-	1	10	-	-	-	-	-	-
富山県	-	-	-	-	-	-	-	-	-	-	-	-
石川県	-	-	-	-	-	7	-	-	-	-	-	-
福井県	-	-	-	-	-	-	-	-	-	-	-	-
山梨県	-	-	-	-	-	-	-	-	-	-	-	-
長野県	-	-	-	-	-	1	-	-	-	-	-	-
岐阜県	-	-	-	-	-	2	-	-	-	-	-	-
静岡県	-	-	-	6	1	9	-	-	-	-	-	-
愛知県	-	-	-	1	1	5	-	-	-	-	-	-
三重県	-	-	-	-	-	-	-	-	-	-	-	-
滋賀県	-	-	-	-	-	5	-	-	-	-	-	-
京都府	-	-	-	-	-	2	-	-	-	-	-	-
大阪府	-	-	-	4	2	10	-	1	-	-	-	-
兵庫県	-	-	-	1	-	10	-	-	-	-	-	-
奈良県	-	-	-	2	-	-	-	-	-	-	-	-
和歌山県	-	-	-	1	-	-	-	-	-	-	-	-
鳥取県	-	-	-	-	-	-	-	-	-	-	-	-
島根県	-	-	-	-	-	-	-	-	-	-	-	-
岡山県	-	-	-	-	-	2	-	-	-	-	-	-
広島県	-	-	-	-	-	-	-	-	-	-	-	-
山口県	-	-	-	-	-	1	-	1	-	-	-	-
徳島県	-	-	-	-	-	-	-	-	-	-	-	-
香川県	-	-	-	-	-	-	-	-	-	-	-	-
愛媛県	-	-	-	-	-	1	-	-	-	-	-	-
高知県	-	-	-	-	-	1	-	-	-	-	-	-
福岡県	-	-	-	-	-	5	-	-	-	-	-	-
佐賀県	-	-	-	-	-	1	-	-	-	-	-	-
長崎県	-	-	-	-	-	-	-	-	-	-	-	-
熊本県	-	-	-	-	-	8	-	-	-	-	-	-
大分県	-	-	1	3	-	2	-	-	-	-	-	-
宮崎県	-	-	-	-	-	1	-	-	-	-	-	-
鹿児島県	-	-	-	-	-	1	-	-	-	-	-	-
沖縄県	-	-	-	-	-	-	-	-	-	-	-	-

注）百日咳は2018年1月1日より全数把握対象疾患に変更となりました。
*鳥インフルエンザ及び新型インフルエンザ等感染症を除く。
**2018年第9週より定点当たり報告数の表示が開始されました。

報告数・定点当り報告数，疾病・都道府県別　　2021年第11週

	インフルエンザ*		RSウイルス感染症**		咽頭結膜熱		A群溶血性レンサ球菌咽頭炎		感染性胃腸炎		水痘		手足口病		伝染性紅斑		突発性発しん	
	報告数	定点当り	報告数	定点当り	報告数	定点当り	報告数	定点当り	報告数	定点当り	報告数	定点当り	報告数	定点当り	報告数	定点当り	報告数	定点当り
総　数	24	0.00	1813	0.58	486	0.15	2351	0.75	8264	2.62	379	0.12	45	0.01	45	0.01	1020	0.32
北海道	2	0.01	-	-	28	0.20	176	1.26	194	1.39	27	0.19	-	-	-	-	41	0.29
青森県	-	-	27	0.64	4	0.10	18	0.43	147	3.50	2	0.05	1	0.02	-	-	13	0.31
岩手県	1	0.02	77	1.93	2	0.05	69	1.73	105	2.63	2	0.05	-	-	3	0.08	19	0.48
宮城県	2	0.02	4	0.07	7	0.12	33	0.57	124	2.14	14	0.24	3	0.05	1	0.02	18	0.31
秋田県	-	-	-	-	2	0.06	24	0.71	58	1.71	5	0.15	-	-	-	-	2	0.06
山形県	-	-	-	-	4	0.14	34	1.17	69	2.38	3	0.10	-	-	1	0.03	17	0.59
福島県	-	-	12	0.24	14	0.28	53	1.06	95	1.90	9	0.18	-	-	1	0.02	19	0.38
茨城県	-	-	1	0.01	8	0.11	48	0.64	129	1.72	6	0.08	-	-	-	-	18	0.24
栃木県	1	0.01	20	0.42	8	0.17	21	0.44	93	1.94	1	0.02	-	-	-	-	13	0.27
群馬県	-	-	-	-	4	0.07	31	0.57	155	2.87	1	0.02	-	-	1	0.02	14	0.26
埼玉県	1	0.00	1	0.01	23	0.14	90	0.56	371	2.30	25	0.16	1	0.01	1	0.01	57	0.35
千葉県	-	-	1	0.01	7	0.05	67	0.51	188	1.42	13	0.10	-	-	4	0.03	26	0.20
東京都	-	-	30	0.12	15	0.06	82	0.32	601	2.35	18	0.07	-	-	5	0.02	89	0.35
神奈川県	1	0.00	7	0.03	17	0.08	109	0.50	383	1.75	28	0.13	2	0.01	5	0.02	74	0.34
新潟県	-	-	-	-	26	0.46	121	2.12	91	1.60	13	0.23	-	-	-	-	25	0.44
富山県	-	-	26	0.90	9	0.31	55	1.90	76	2.62	4	0.14	-	-	-	-	14	0.48
石川県	-	-	-	-	13	0.45	24	0.83	106	3.66	3	0.10	-	-	-	-	9	0.31
福井県	-	-	-	-	7	0.30	19	0.83	188	8.17	-	-	-	-	-	-	8	0.35
山梨県	-	-	-	-	1	0.04	9	0.38	33	1.38	3	0.13	-	-	-	-	2	0.08
長野県	1	0.01	-	-	3	0.06	19	0.35	130	2.41	16	0.30	-	-	1	0.02	13	0.24
岐阜県	1	0.01	-	-	5	0.09	15	0.28	43	0.81	-	-	-	-	1	0.02	13	0.25
静岡県	-	-	45	0.51	15	0.17	51	0.58	249	2.83	6	0.07	-	-	-	-	27	0.31
愛知県	1	0.01	34	0.19	15	0.08	74	0.41	346	1.90	16	0.09	1	0.01	2	0.01	36	0.20
三重県	2	0.03	2	0.04	9	0.20	16	0.36	139	3.09	3	0.07	-	-	-	-	8	0.18
滋賀県	1	0.02	-	-	6	0.17	17	0.47	85	2.36	2	0.06	1	0.03	-	-	9	0.25
京都府	-	-	5	0.06	8	0.10	46	0.60	161	2.09	8	0.10	-	-	-	-	17	0.22
大阪府	1	0.00	292	1.48	24	0.12	117	0.59	654	3.32	21	0.11	2	0.01	3	0.02	67	0.34
兵庫県	3	0.02	45	0.35	19	0.15	60	0.47	437	3.41	12	0.09	1	0.01	2	0.02	44	0.34
奈良県	1	0.02	1	0.03	14	0.41	17	0.50	67	1.97	-	-	-	-	-	-	19	0.56
和歌山県	-	-	-	-	4	0.13	37	1.23	99	3.30	3	0.10	-	-	2	0.07	5	0.17
鳥取県	-	-	-	-	5	0.26	57	3.00	53	2.79	3	0.16	1	0.05	1	0.05	6	0.32
島根県	2	0.05	-	-	2	0.09	14	0.61	149	6.48	2	0.09	1	0.04	-	-	6	0.26
岡山県	1	0.01	-	-	8	0.15	12	0.22	219	4.06	1	0.02	1	0.02	1	0.02	23	0.43
広島県	1	0.01	14	0.19	7	0.10	30	0.42	441	6.13	10	0.14	2	0.03	-	-	15	0.21
山口県	-	-	17	0.37	3	0.07	37	0.80	122	2.65	5	0.11	1	0.02	1	0.02	22	0.48
徳島県	-	-	-	-	-	-	7	0.30	37	1.61	2	0.09	-	-	-	-	6	0.26
香川県	-	-	-	-	7	0.25	5	0.18	170	6.07	2	0.07	1	0.04	-	-	11	0.39
愛媛県	-	-	-	-	5	0.14	27	0.73	198	5.35	3	0.08	-	-	3	0.08	15	0.41
高知県	-	-	-	-	3	0.11	4	0.14	44	1.57	16	0.57	1	0.04	2	0.07	9	0.32
福岡県	-	-	471	3.93	34	0.28	354	2.95	288	2.40	17	0.14	3	0.03	1	0.01	56	0.47
佐賀県	-	-	107	4.65	7	0.30	25	1.09	14	0.61	3	0.13	-	-	1	0.04	14	0.61
長崎県	1	0.01	145	3.30	11	0.25	78	1.77	51	1.16	5	0.11	-	-	1	0.02	10	0.23
熊本県	-	-	216	4.32	14	0.28	19	0.38	84	1.68	9	0.18	10	0.20	-	-	30	0.60
大分県	-	-	1	0.03	9	0.25	10	0.28	149	4.14	15	0.42	-	-	-	-	18	0.50
宮崎県	-	-	176	4.89	10	0.28	49	1.36	236	6.56	2	0.06	4	0.11	-	-	24	0.67
鹿児島県	-	-	25	0.46	31	0.57	49	0.91	341	6.31	12	0.22	2	0.04	1	0.02	13	0.24
沖縄県	-	-	11	0.32	9	0.26	22	0.65	52	1.53	8	0.24	6	0.18	-	-	6	0.18

*髄膜炎菌、肺炎球菌、インフルエンザ菌を原因として同定された場合を除く。
**オウム病を除く。
***病原体がロタウイルスであるものに限る。2013年10月14日より届出対象疾患となりました。

報告数・定点当り報告数，疾病・都道府県別　2021年第11週

	ヘルパンギーナ		流行性耳下腺炎		急性出血性結膜炎		流行性角結膜炎		細菌性髄膜炎*		無菌性髄膜炎		マイコプラズマ肺炎		クラミジア肺炎**		感染性胃腸炎(ロタウイルス)***	
	報告数	定点当り	報告数	定点当り	報告数	定点当り	報告数	定点当り	報告数	定点当り	報告数	定点当り	報告数	定点当り	報告数	定点当り	報告数	定点当り
総　数	115	0.04	112	0.04	2	0.00	105	0.15	3	0.01	11	0.02	17	0.04	-	-	1	0.00
北海道	-	-	5	0.04	-	-	1	0.03	-	-	-	-	-	-	-	-	-	-
青森県	-	-	-	-	-	-	1	0.09	-	-	-	-	1	0.17	-	-	-	-
岩手県	1	0.03	1	0.03	-	-	-	-	-	-	-	-	1	0.05	-	-	-	-
宮城県	-	-	-	-	-	-	-	-	-	-	-	-	-	-	-	-	-	-
秋田県	-	-	-	-	-	-	2	0.29	-	-	-	-	-	-	-	-	1	0.13
山形県	-	-	-	-	-	-	1	0.13	-	-	-	-	-	-	-	-	-	-
福島県	-	-	2	0.04	-	-	5	0.38	-	-	-	-	-	-	-	-	-	-
茨城県	2	0.03	3	0.04	-	-	4	0.24	-	-	-	-	4	0.33	-	-	-	-
栃木県	-	-	-	-	-	-	3	0.25	-	-	-	-	-	-	-	-	-	-
群馬県	-	-	3	0.06	-	-	8	0.53	-	-	-	-	1	0.11	-	-	-	-
埼玉県	3	0.02	13	0.08	-	-	4	0.10	-	-	1	0.09	1	0.09	-	-	-	-
千葉県	-	-	8	0.06	-	-	7	0.21	-	-	-	-	-	-	-	-	-	-
東京都	5	0.02	8	0.03	-	-	3	0.08	-	-	-	-	-	-	-	-	-	-
神奈川県	1	0.00	9	0.04	-	-	22	0.45	-	-	1	0.09	1	0.09	-	-	-	-
新潟県	-	-	1	0.02	-	-	1	0.10	-	-	-	-	-	-	-	-	-	-
富山県	3	0.10	1	0.03	-	-	-	-	-	-	-	-	-	-	-	-	-	-
石川県	-	-	1	0.03	-	-	-	-	-	-	-	-	-	-	-	-	-	-
福井県	-	-	-	-	-	-	-	-	-	-	-	-	1	0.17	-	-	-	-
山梨県	-	-	1	0.04	-	-	-	-	-	-	-	-	-	-	-	-	-	-
長野県	2	0.04	1	0.02	-	-	-	-	-	-	-	-	-	-	-	-	-	-
岐阜県	-	-	-	-	1	0.09	1	0.09	-	-	-	-	-	-	-	-	-	-
静岡県	1	0.01	5	0.06	-	-	1	0.05	-	-	-	-	-	-	-	-	-	-
愛知県	-	-	3	0.02	-	-	2	0.06	-	-	-	-	-	-	-	-	-	-
三重県	-	-	1	0.02	-	-	-	-	-	-	-	-	-	-	-	-	-	-
滋賀県	4	0.11	3	0.08	-	-	-	-	1	0.14	-	-	-	-	-	-	-	-
京都府	4	0.05	1	0.01	-	-	-	-	-	-	-	-	-	-	-	-	-	-
大阪府	6	0.03	8	0.04	-	-	3	0.06	-	-	1	0.06	-	-	-	-	-	-
兵庫県	4	0.03	5	0.04	-	-	5	0.14	-	-	5	0.36	-	-	-	-	-	-
奈良県	2	0.06	1	0.03	-	-	3	0.30	-	-	-	-	-	-	-	-	-	-
和歌山県	1	0.03	-	-	-	-	2	0.50	-	-	-	-	1	0.09	-	-	-	-
鳥取県	-	-	-	-	-	-	-	-	-	-	-	-	-	-	-	-	-	-
島根県	-	-	1	0.04	-	-	-	-	1	0.13	1	0.13	-	-	-	-	-	-
岡山県	-	-	2	0.04	-	-	1	0.08	-	-	-	-	-	-	-	-	-	-
広島県	-	-	1	0.01	-	-	6	0.32	-	-	-	-	-	-	-	-	-	-
山口県	-	-	1	0.02	-	-	1	0.11	-	-	-	-	1	0.11	-	-	-	-
徳島県	-	-	-	-	-	-	-	-	-	-	-	-	-	-	-	-	-	-
香川県	43	1.54	1	0.04	-	-	1	0.20	-	-	-	-	-	-	-	-	-	-
愛媛県	3	0.08	1	0.03	-	-	2	0.25	-	-	-	-	-	-	-	-	-	-
高知県	17	0.61	1	0.04	-	-	-	-	-	-	-	-	1	0.13	-	-	-	-
福岡県	-	-	8	0.07	-	-	2	0.08	-	-	1	0.07	-	-	-	-	-	-
佐賀県	1	0.04	-	-	-	-	-	-	-	-	1	0.17	1	0.17	-	-	-	-
長崎県	1	0.02	1	0.02	-	-	-	-	-	-	-	-	1	0.08	-	-	-	-
熊本県	5	0.10	-	-	-	-	2	0.22	-	-	-	-	-	-	-	-	-	-
大分県	-	-	2	0.06	-	-	-	-	-	-	-	-	2	0.18	-	-	-	-
宮崎県	2	0.06	4	0.11	-	-	6	1.00	-	-	-	-	-	-	-	-	-	-
鹿児島県	-	-	3	0.06	-	-	2	0.29	-	-	-	-	-	-	-	-	-	-
沖縄県	4	0.12	2	0.06	1	0.11	3	0.33	1	0.14	-	-	-	-	-	-	-	-

報告数・疾病・都道府県別
2021年第11週

	インフルエンザ（入院患者）
	報告数
総　数	2
北海道	1
青森県	-
岩手県	-
宮城県	-
秋田県	-
山形県	-
福島県	-
茨城県	-
栃木県	1
群馬県	-
埼玉県	-
千葉県	-
東京都	-
神奈川県	-
新潟県	-
富山県	-
石川県	-
福井県	-
山梨県	-
長野県	-
岐阜県	-
静岡県	-
愛知県	-
三重県	-
滋賀県	-
京都府	-
大阪府	-
兵庫県	-
奈良県	-
和歌山県	-
鳥取県	-
島根県	-
岡山県	-
広島県	-
山口県	-
徳島県	-
香川県	-
愛媛県	-
高知県	-
福岡県	-
佐賀県	-
長崎県	-
熊本県	-
大分県	-
宮崎県	-
鹿児島県	-
沖縄県	-

獣医師が届出を行う感染症と対象動物

注）2017年第16週より報告数は頭数を示しています〔鳥インフルエンザ（H5N1又はH7N9）の鳥類を除く〕。

報告数・累積報告数，疾病・都道府県別　　2021年第11週

	エボラ出血熱		マールブルグ病		ペスト		重症急性呼吸器症候群（SARS）						細菌性赤痢		ウエストナイル熱		エキノコックス症	
	サル		サル		プレーリードッグ		イタチアナグマ		タヌキ		ハクビシン		サル		鳥類		犬	
	報告数	累積	報告数	累積	報告数	累積	報告数	累積	報告数	累積	報告数	累積	報告数	累積	報告数	累積	報告数	累積
総　数	-	-	-	-	-	-	-	-	-	-	-	-	-	5	-	-	-	1
北海道	-	-	-	-	-	-	-	-	-	-	-	-	-	-	-	-	-	-
青森県	-	-	-	-	-	-	-	-	-	-	-	-	-	-	-	-	-	-
岩手県	-	-	-	-	-	-	-	-	-	-	-	-	-	-	-	-	-	-
宮城県	-	-	-	-	-	-	-	-	-	-	-	-	-	-	-	-	-	-
秋田県	-	-	-	-	-	-	-	-	-	-	-	-	-	-	-	-	-	-
山形県	-	-	-	-	-	-	-	-	-	-	-	-	-	-	-	-	-	-
福島県	-	-	-	-	-	-	-	-	-	-	-	-	-	-	-	-	-	-
茨城県	-	-	-	-	-	-	-	-	-	-	-	-	-	5	-	-	-	-
栃木県	-	-	-	-	-	-	-	-	-	-	-	-	-	-	-	-	-	-
群馬県	-	-	-	-	-	-	-	-	-	-	-	-	-	-	-	-	-	-
埼玉県	-	-	-	-	-	-	-	-	-	-	-	-	-	-	-	-	-	-
千葉県	-	-	-	-	-	-	-	-	-	-	-	-	-	-	-	-	-	-
東京都	-	-	-	-	-	-	-	-	-	-	-	-	-	-	-	-	-	-
神奈川県	-	-	-	-	-	-	-	-	-	-	-	-	-	-	-	-	-	-
新潟県	-	-	-	-	-	-	-	-	-	-	-	-	-	-	-	-	-	-
富山県	-	-	-	-	-	-	-	-	-	-	-	-	-	-	-	-	-	-
石川県	-	-	-	-	-	-	-	-	-	-	-	-	-	-	-	-	-	-
福井県	-	-	-	-	-	-	-	-	-	-	-	-	-	-	-	-	-	-
山梨県	-	-	-	-	-	-	-	-	-	-	-	-	-	-	-	-	-	-
長野県	-	-	-	-	-	-	-	-	-	-	-	-	-	-	-	-	-	-
岐阜県	-	-	-	-	-	-	-	-	-	-	-	-	-	-	-	-	-	-
静岡県	-	-	-	-	-	-	-	-	-	-	-	-	-	-	-	-	-	-
愛知県	-	-	-	-	-	-	-	-	-	-	-	-	-	-	-	-	-	1
三重県	-	-	-	-	-	-	-	-	-	-	-	-	-	-	-	-	-	-
滋賀県	-	-	-	-	-	-	-	-	-	-	-	-	-	-	-	-	-	-
京都府	-	-	-	-	-	-	-	-	-	-	-	-	-	-	-	-	-	-
大阪府	-	-	-	-	-	-	-	-	-	-	-	-	-	-	-	-	-	-
兵庫県	-	-	-	-	-	-	-	-	-	-	-	-	-	-	-	-	-	-
奈良県	-	-	-	-	-	-	-	-	-	-	-	-	-	-	-	-	-	-
和歌山県	-	-	-	-	-	-	-	-	-	-	-	-	-	-	-	-	-	-
鳥取県	-	-	-	-	-	-	-	-	-	-	-	-	-	-	-	-	-	-
島根県	-	-	-	-	-	-	-	-	-	-	-	-	-	-	-	-	-	-
岡山県	-	-	-	-	-	-	-	-	-	-	-	-	-	-	-	-	-	-
広島県	-	-	-	-	-	-	-	-	-	-	-	-	-	-	-	-	-	-
山口県	-	-	-	-	-	-	-	-	-	-	-	-	-	-	-	-	-	-
徳島県	-	-	-	-	-	-	-	-	-	-	-	-	-	-	-	-	-	-
香川県	-	-	-	-	-	-	-	-	-	-	-	-	-	-	-	-	-	-
愛媛県	-	-	-	-	-	-	-	-	-	-	-	-	-	-	-	-	-	-
高知県	-	-	-	-	-	-	-	-	-	-	-	-	-	-	-	-	-	-
福岡県	-	-	-	-	-	-	-	-	-	-	-	-	-	-	-	-	-	-
佐賀県	-	-	-	-	-	-	-	-	-	-	-	-	-	-	-	-	-	-
長崎県	-	-	-	-	-	-	-	-	-	-	-	-	-	-	-	-	-	-
熊本県	-	-	-	-	-	-	-	-	-	-	-	-	-	-	-	-	-	-
大分県	-	-	-	-	-	-	-	-	-	-	-	-	-	-	-	-	-	-
宮崎県	-	-	-	-	-	-	-	-	-	-	-	-	-	-	-	-	-	-
鹿児島県	-	-	-	-	-	-	-	-	-	-	-	-	-	-	-	-	-	-
沖縄県	-	-	-	-	-	-	-	-	-	-	-	-	-	-	-	-	-	-

報告数・累積報告数，疾病・都道府県別　2021年第11週

	結　核		鳥インフルエンザ（H5N1又はH7N9）		中東呼吸器症候群（MERS）	
	サル		鳥類		ヒトコブラクダ	
	報告数	累積	報告数	累積	報告数	累積
総　数	-	-	-	-	-	-
北海道	-	-	-	-	-	-
青森県	-	-	-	-	-	-
岩手県	-	-	-	-	-	-
宮城県	-	-	-	-	-	-
秋田県	-	-	-	-	-	-
山形県	-	-	-	-	-	-
福島県	-	-	-	-	-	-
茨城県	-	-	-	-	-	-
栃木県	-	-	-	-	-	-
群馬県	-	-	-	-	-	-
埼玉県	-	-	-	-	-	-
千葉県	-	-	-	-	-	-
東京都	-	-	-	-	-	-
神奈川県	-	-	-	-	-	-
新潟県	-	-	-	-	-	-
富山県	-	-	-	-	-	-
石川県	-	-	-	-	-	-
福井県	-	-	-	-	-	-
山梨県	-	-	-	-	-	-
長野県	-	-	-	-	-	-
岐阜県	-	-	-	-	-	-
静岡県	-	-	-	-	-	-
愛知県	-	-	-	-	-	-
三重県	-	-	-	-	-	-
滋賀県	-	-	-	-	-	-
京都府	-	-	-	-	-	-
大阪府	-	-	-	-	-	-
兵庫県	-	-	-	-	-	-
奈良県	-	-	-	-	-	-
和歌山県	-	-	-	-	-	-
鳥取県	-	-	-	-	-	-
島根県	-	-	-	-	-	-
岡山県	-	-	-	-	-	-
広島県	-	-	-	-	-	-
山口県	-	-	-	-	-	-
徳島県	-	-	-	-	-	-
香川県	-	-	-	-	-	-
愛媛県	-	-	-	-	-	-
高知県	-	-	-	-	-	-
福岡県	-	-	-	-	-	-
佐賀県	-	-	-	-	-	-
長崎県	-	-	-	-	-	-
熊本県	-	-	-	-	-	-
大分県	-	-	-	-	-	-
宮崎県	-	-	-	-	-	-
鹿児島県	-	-	-	-	-	-
沖縄県	-	-	-	-	-	-

感染症週報　第23巻　第11号　2021年4月2日発行
発　行：国立感染症研究所
厚生労働省健康局結核感染症課
事務局：国立感染症研究所感染症疫学センター
〒162-8640東京都新宿区戸山1-23-1
ＴＥＬ：03-5285-1111
ＦＡＸ：03-5285-1129
ＵＲＬ：https://www.niid.go.jp/niid/ja/from-idsc.html
＜国立感染症研究所　感染症疫学センター＞
https://www.mhlw.go.jp/
＜厚生労働省＞
https://www.forth.go.jp/
＜旅行者のための海外感染症情報（厚生労働省検疫所）＞

本週報は、感染症法に基づくものであり、全国の医療従事者、定点医療機関、保健所、保健所設置市、特別区、都道府県、地方衛生研究所、検疫所の皆様のご協力を得て、国立感染症研究所感染症疫学センターにおいて編集したものです。

また、本週報は速報性を重視しておりますので、今後調査などの結果に応じて、若干の変更が生じることがありますが、その場合には週報上にて訂正させていただきます。

「感染症の話」及び「読者のコーナー」の回答欄の内容に関する責は、それぞれの執筆者及び回答者に属しますが、内容に関するご質問、ご意見については事務局でお受けいたします。

なお、週報の内容について、学術的研究、あるいは公衆衛生活動にかかわる業務以外の目的においては、無断転載を禁じます。