Infectious Diseases Weekly Report JAPAN
iDWR
2021年第26週（6月28日～7月4日）：通巻第23巻第26号
感染症の予防及び感染症の患者に対する医療に関する法律
感染症発生動向調査

感染症週報

厚生労働省／国立感染症研究所

マークをクリックするとそのページを見ることができます

発生動向総覧
P.2-7
＜第26週＞RSウイルス感染症の定点当たり報告数は第19週以降増加が続いている／その他最新動向

注目すべき感染症
＜今週は該当記事はありません＞

感染症関連情報
P.8-9
国内におけるSARS-CoV-2のゲノム解析／国立感染症研究所および地方衛生研究所等における全ゲノム解析により確認されたVOCs, VOIs ／病原体情報／海外感染症情報／その他

速報
＜今週は該当記事はありません＞

読者のコーナー
＜今週は該当記事はありません＞

グラフ総覧（第26週）
P.10-15

第26週のデータ
P.16-30

発生動向総覧

＜第26週コメント＞7月7日集計分

◆全数報告の感染症

注意：これは当該週に診断された報告症例の集計です。しかし、迅速に情報還元するために期日を決めて集計を行いますので、当該週に診断された症例の報告が集計の期日以降に届くこともあります。それらについては一部を除いて発生動向総覧では扱いませんが、翌週あるいはそれ以降に、巻末の表の累積数に加えられることになります。

※感染経路、感染原因、感染地域については、確定あるいは推定として記載されていたものを示します。

1類感染症

報告なし

2類感染症

結核262例

新型インフルエンザ等感染症

新型コロナウイルス感染症

厚生労働省：国内の発生状況など
https://www.mhlw.go.jp/stf/covid-19/kokunainohasseijoukyou.html#h2_1
厚生労働省：データからわかる－新型コロナウイルス感染症情報－
https://covid19.mhlw.go.jp/

* 2020年2月1日から指定感染症に指定された新型コロナウイルス感染症については、2021年2月13日より、新型インフルエンザ等感染症としての届出に変更された。
* 今後の新型コロナウイルス感染症の集計結果については、厚生労働省による公表データを参照されたい。

3類感染症

腸管出血性大腸菌感染症94例（有症者64例、うちHUS なし）

感染地域：国内80例、国内・国外不明14例

国内の感染地域：東京都12例、千葉県8例、宮城県5例、神奈川県5例、大阪府5例、福岡県5例、群馬県4例、滋賀県4例、北海道3例、岩手県3例、埼玉県3例、山形県2例、茨城県2例、京都府2例、岡山県2例、秋田県1例、栃木県1例、新潟県1例、富山県1例、石川県1例、長野県1例、静岡県1例、愛知県1例、三重県1例、兵庫県1例、長崎県1例、熊本県1例、国内（都道府県不明）3例

年齢群：1歳（3例）、2歳（3例）、3歳（2例）、4歳（2例）、5歳（3例）、6歳（1例）、7歳（2例）、9歳（1例）、10代（15例）、20代（23例）、30代（10例）、40代（12例）、50代（3例）、60代（8例）、70代（4例）、80代（2例）

血清型・毒素型：O157 VT2(21例)、O157 VT1・VT2(19例)、O26 VT1(18例)、O103 VT1(3例)、O111 VT1・VT2(2例)、O115 VT1(2例)、O124 VT1・VT2(1例)、O18 VT2(1例)、O157 VT1(1例)、その他・不明(26例)

累積報告数：937例(有症者591例、うちHUS 12例. 死亡1例)

4類感染症

E型肝炎4例　感染地域(感染源)：北海道1例(不明)、広島県1例(不明)、国内(都道府県不明)1例(焼肉)、国内・国外不明1例(不明)

A型肝炎1例　感染地域：国内(都道府県不明)

重症熱性血小板減少症候群2例

感染地域：和歌山県1例、鹿児島県1例

年齢群：50代(1例)、80代(1例)

つつが虫病1例　感染地域：石川県

日本紅斑熱17例　感染地域：三重県5例、鹿児島県3例、和歌山県2例、千葉県1例、大阪府1例、島根県1例、広島県1例、徳島県1例、佐賀県1例、国内・国外不明1例

レジオネラ症51例(肺炎型48例、ポンティアック型3例)

感染地域：愛知県4例、兵庫県4例、新潟県3例、熊本県3例、山形県2例、群馬県2例、埼玉県2例、東京都2例、富山県2例、大阪府2例、広島県2例、福岡県2例、福島県1例、栃木県1例、千葉県1例、神奈川県1例、石川県1例、京都府1例、奈良県1例、島根県1例、岡山県1例、高知県1例、鹿児島県1例、国内(都道府県不明)3例、国内・国外不明7例

年齢群：10代(1例)、40代(3例)、50代(9例)、60代(14例)、70代(15例)、80代(5例)、90代以上(4例)

累積報告数：723例

5類感染症

アメーバ赤痢6例(腸管アメーバ症6例)

感染地域：三重県1例、大阪府1例、国内(都道府県不明)1例、国内・国外不明3例

感染経路：性的接触2例(異性間1例、異性間・同性間不明1例)、不明4例

ウイルス性肝炎2例　B型2例__感染経路：性的接触2例(異性間1例、異性間・同性間不明1例)

カルバペネム耐性腸内細菌科細菌感染症27例

菌検出検体：血液7例、尿5例、喀痰4例、胆汁4例、腹水3例、創部2例、血液/尿1例、血液/胆汁/尿1例

菌種：*K. aerogenes* 12例、*E. cloacae* 4例、*E. coli* 2例、*K. pneumoniae* 2例、その他・不明7例

感染経路：以前からの保菌12例、医療器具関連4例、手術部位4例、院内感染1例、以前からの保菌/医療器具関連1例、以前からの保菌/手術部位1例、以前からの保菌/その他・不明1例、その他・不明3例

急性弛緩性麻痺1例　病原体不明__年齢群：3歳

急性脳炎5例　ヒトヘルペスウイルス6型1例__年齢群：1歳
アデノウイルス1例__年齢群：1歳
病原体不明3例__年齢群：0歳(1例)、3歳(1例)、20代(1例)

クリプトスポリジウム症1例
感染地域：熊本県

クロイツフェルト・ヤコブ病4例
孤発性プリオン病古典型4例

劇症型溶血性レンサ球菌感染症10例
年齢群：40代(1例)、50代(2例)、60代(2例)、70代(2例)、80代(2例. うち1例死亡)、90代以上(1例)

後天性免疫不全症候群10例(AIDS 3例、無症候7例)
感染地域：国内9例、国内・国外不明1例
感染経路：性的接触10例(同性間10例)

侵襲性インフルエンザ菌感染症2例(菌検出検体：血液2例)
年齢群：3歳(1例)、50代(1例)

侵襲性肺炎球菌感染症10例(菌検出検体：血液8例、血液/髄液2例)
年齢群：1歳(2例)、2歳(1例)、50代(1例)、60代(3例)、70代(3例)

水痘(入院例に限る)3例(検査診断例3例)
年齢群：20代(1例)、50代(1例)、80代(1例)

梅毒73例(早期顕症I期29例、早期顕症II期26例、晩期顕症2例、無症候16例)
累積報告数：3,298例

播種性クリプトコックス症3例
菌検出検体：血液1例、髄液1例、血液/髄液1例
感染地域：富山県1例、徳島県1例、国内・国外不明1例
年齢群：50代(1例)、60代(1例)、70代(1例)

破傷風1例　年齢群：70代

バンコマイシン耐性腸球菌感染症1例
遺伝子型：不明__菌検出検体：尿

百日咳20例(うち、LAMP法等病原体遺伝子検出1例)
年齢群：0歳(5例)、1歳(2例)、2歳(3例)、4歳(1例)、5歳(1例)、6歳(2例)、7歳(1例)、10代(1例)、20代(1例)、40代(2例)、60代(1例)

(補) 2020年第26週から2021年第25週までに診断されたものの報告遅れとして、腸管出血性大腸菌感染症2例〔血清型・毒素型：O26 VT1(1例)、不明(1例)〕、E型肝炎1例(感染地域：国内・国外不明__感染源：豚ホルモン/豚レバー/鹿肉)、オウム病2例(感染地域：滋賀県2例__感染源：職場のハトから1例、鳥のふん1例)、回帰熱1例(感染地域：

北海道)、日本紅斑熱2例(感染地域：三重県1例、広島県1例)、ライム病1例(感染地域：北海道)、レジオネラ症10例〔感染地域：栃木県2例、青森県1例、千葉県1例、神奈川県1例、京都府1例、岡山県1例、国内(都道府県不明)1例、国内・国外不明2例〕、カルバペネム耐性腸内細菌科細菌感染症15例(菌種：*K. aerogenes* 4例、*E. cloacae* 3例、*K. pneumoniae* 1例、不明7例)、劇症型溶血性レンサ球菌感染症5例〔年齢群：50代(1例)、80代(4例)〕、水痘(入院例に限る)1例(年齢群：30代)、梅毒76例(早期顕症I期31例、早期顕症II期26例、晩期顕症1例、無症候18例)、バンコマイシン耐性腸球菌感染症2例(遺伝子型：不明2例＿菌検出検体：血液1例、尿1例)、百日咳2例〔うち、LAMP法等病原体遺伝子検出なし＿年齢群：0歳(1例)、30代(1例)〕などの報告があった。

◆定点把握の対象となる5類感染症

全国の指定された医療機関（定点）から報告され、疾患により小児科定点（約3,000カ所）、インフルエンザ（小児科・内科）定点（約5,000カ所）、眼科定点（約600カ所）、基幹定点（約500カ所）に分かれています。また、定点当たり報告数は、報告数/定点医療機関数です（増減の目安は小数点第3位以下を含む）。

定点把握疾患の報告の過去5年間の同時期との比較（第26週）

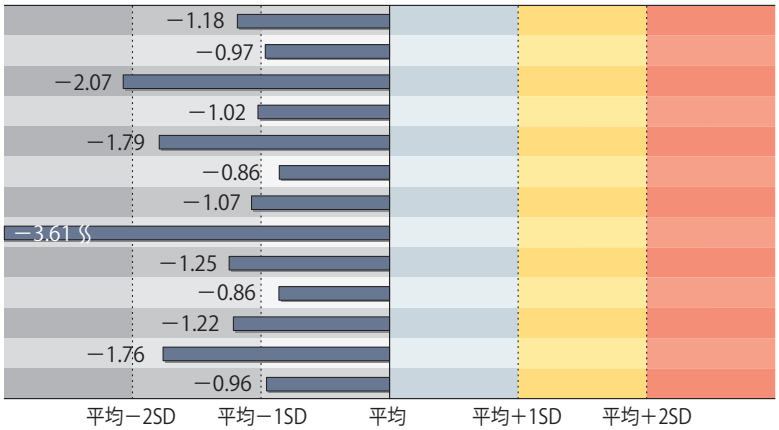

	定点当たり報告数
インフルエンザ	0.00
咽頭結膜熱	0.36
A群溶血性レンサ球菌咽頭炎	0.58
感染性胃腸炎	3.14
水痘	0.10
手足口病	0.13
伝染性紅斑	0.01
突発性発しん	0.42
ヘルパンギーナ	0.16
流行性耳下腺炎	0.06
急性出血性結膜炎	0.00
流行性角結膜炎	0.20
マイコプラズマ肺炎	0.04

SD：標準偏差

当該週と過去5年間の平均（過去5年間の前週、当該週、後週の合計15週間分の平均）との差をグラフ上に表現した。

インフルエンザ

定点当たり報告数は増加した。都道府県別では佐賀県（0.03）、大阪府（0.02）、北海道（0.01）、岡山県（0.01）から報告があった。基幹定点からのインフルエンザ入院サーベイランスにおける報告数は2例と前週と比較して増加した。

小児科定点報告疾患（主なもの）

RSウイルス感染症の定点当たり報告数は第19週以降増加が続いている。都道府県別の上位3位は三重県（16.00）、福井県（12.30）、和歌山県（10.37）である。

咽頭結膜熱の定点当たり報告数は2週連続で減少した。都道府県別の上位3位は福岡県（1.18）、鹿児島県（1.11）、佐賀県（0.87）である。

A群溶血性レンサ球菌咽頭炎の定点当たり報告数は横ばいであった。都道府県別の上位3位は鳥取県（3.11）、福岡県（2.08）、岩手県（1.44）である。

感染性胃腸炎の定点当たり報告数は増加した。都道府県別の上位3位は愛媛県（7.70）、宮崎県（7.67）、香川県（6.57）である。

手足口病の定点当たり報告数は増加した。都道府県別の上位3位は熊本県（3.20）、高知県（0.68）、滋賀県（0.33）である。

伝染性紅斑の定点当たり報告数は増加した。都道府県別の上位3位は熊本県（0.14）、高知県（0.07）、三重県（0.05）である。

ヘルパンギーナの定点当たり報告数は2週連続で増加した。都道府県別の上位3位は高知県（2.39）、香川県（1.46）、山形県（1.24）である。

流行性耳下腺炎の定点当たり報告数は増加した。都道府県別の上位2位は広島県（0.26）、愛媛県（0.16）である。

基幹定点報告疾患

マイコプラズマ肺炎の定点当たり報告数は増加した。都道府県別の上位3位は大分県（0.27）、宮城県（0.25）、三重県（0.22）である。

感染性胃腸炎（ロタウイルスに限る）の定点当たり報告数は減少した。大阪府から1例報告があり、年齢別では30代であった。

図. 主要定点把握疾患の過去5年間との週別比較（2021年第26週）

青のバーで示す本年の定点当たり報告数が赤のラインを超えているときには、過去5年間の週と比較してかなり多いことを示す。

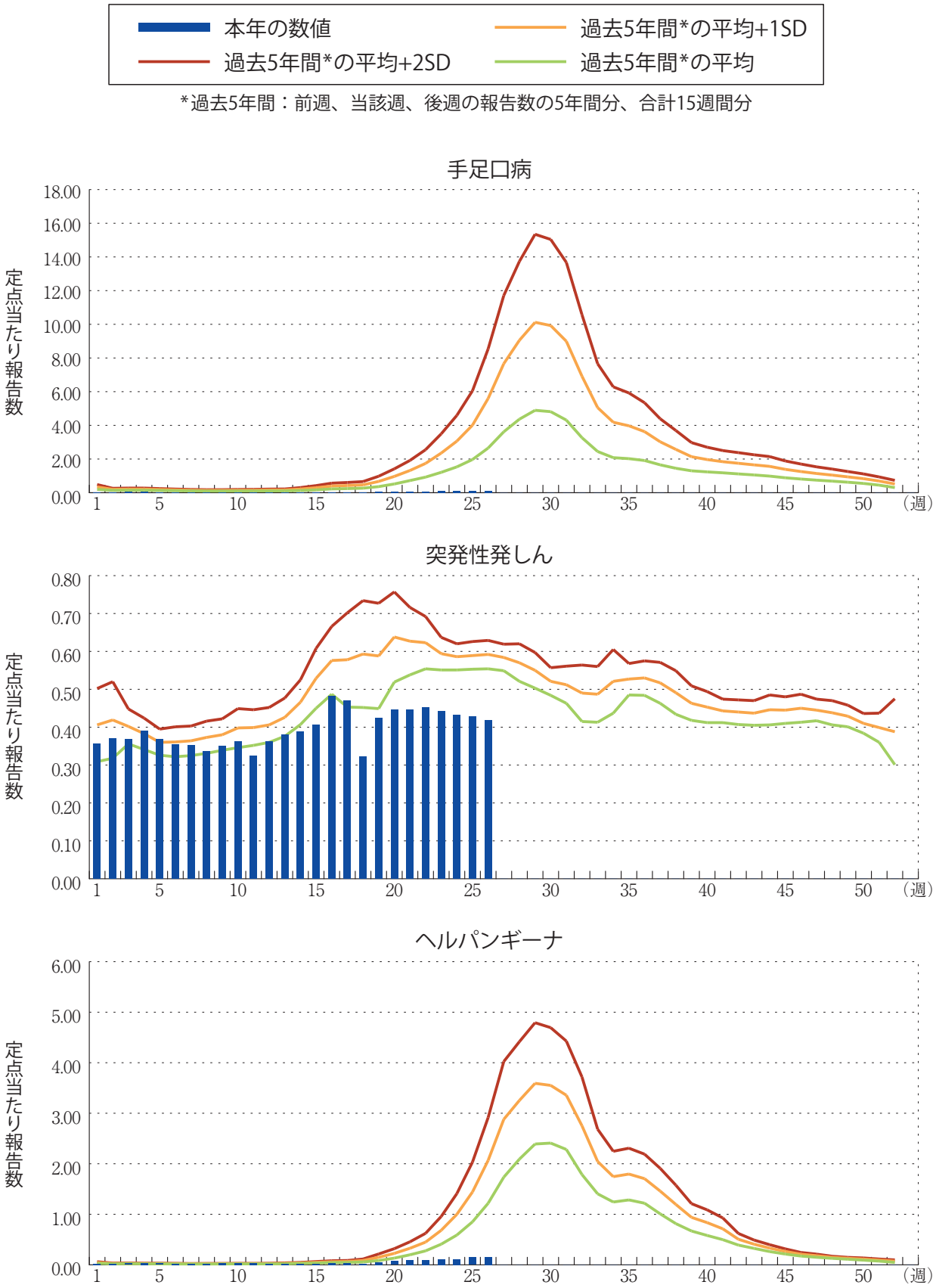

感染症関連情報

◆国内におけるSARS-CoV-2のゲノム解析

2020年1月16日以降に行われた全国のSARS-CoV-2全ゲノム解析数
累積：57,152(2021年7月12日0:00時点)(+1,234)* かっこ内は先週からの増加分
都道府県別・空港等検疫の累積：北海道2,023、青森県99、岩手県375、宮城県1,467、秋田県195、山形県194、福島県1,050、茨城県1,657、栃木県1,265、群馬県734、埼玉県3,120、千葉県2,404、東京都838、神奈川県2,318、新潟県850、富山県503、石川県1,100、福井県651、山梨県329、長野県1,003、岐阜県323、静岡県1,013、愛知県630、三重県1,139、滋賀県730、京都府1,425、大阪府2,154、兵庫県6,646、奈良県865、和歌山県1,242、鳥取県254、島根県287、岡山県514、広島県1,615、山口県1,431、徳島県184、香川県437、愛媛県264、高知県364、福岡県5,812、佐賀県516、長崎県577、熊本県973、大分県895、宮崎県303、鹿児島県1,189、沖縄県1,732、空港等検疫1,463
(参考)PCR検査実施人数：16,230,144(2021年7月11日0:00現在)* 厚生労働省ホームページより
https://www.mhlw.go.jp/stf/covid-19/kokunainohasseijoukyou.html

◆国立感染症研究所および地方衛生研究所等における全ゲノム解析により確認されたVOCs, VOIs
(系統のみを特定できたものも含む)

* かっこ内は先週からの増減分
* 件数は暫定値であり、その時点において最新のpango lineageを基に計上しているものであるため、再集計した際に数値が変動する可能性がある。
* VOCs, VOIsの分類は、2021年7月8日現在。

懸念される変異株(Variants of Concern：VOCs)について、これまで確認されている件数は以下の通りである。

B.1.1.7系統の変異株(アルファ株)：国内30,122例(+3,036例)、検疫326例(+8例)(7/12時点)
B.1.351系統の変異株(ベータ株)：国内22例(+0例)、検疫84例(+4例)(7/12時点)
P.1系統の変異株(ガンマ株)：国内92例(+3例)、検疫23例(+1例)(7/12時点)
B.1.617.2系統の変異株(デルタ株)**：国内638例(+157例)、検疫280例(+35例)(7/12時点)

** B.1.617.2系統と同等の変異を有する系統(AY.1等)が含まれる。

注目すべき変異株(Variants of Interest：VOIs)について、これまで確認されている件数は以下の通りである。

B.1.427/B.1.429系統の変異株(イプシロン株)：国内1例(+0例)、検疫25例(+0例)(7/12時点)
P.3系統の変異株(シータ株)：国内0例、検疫10例(+0例)(7/12時点)
B.1.617.1系統の変異株(カッパ株)：国内7例(+0例)、検疫20例(+0例)(7/12時点)
R.1系統の変異株(E484K変異がある変異株)：国内7,053例(+0例)、検疫4例(+0例)(7/12時点)

ゲノムサーベイランスによるSARS-CoV-2の系統別検出状況等については、以下のリンクをご参照いただきたい：
https://www.mhlw.go.jp/content/10900000/000806493.pdf

◆病原体情報

病原微生物検出情報（IASR）：https://www.niid.go.jp/niid/ja/iasr.html

◆海外感染症情報

厚生労働省検疫所（FORTH）：https://www.forth.go.jp/

◆その他

○新型コロナウイルス感染症関連情報について
https://www.niid.go.jp/niid/ja/diseases/ka/corona-virus/2019-ncov/9324-2019-ncov.html

○風疹に関する疫学情報（2021年7月7日現在）
https://www.niid.go.jp/niid/ja/rubella-m-111/rubella-top/2145-rubella-related/8278-rubella1808.html

グラフ総覧（第26週）

インフルエンザ

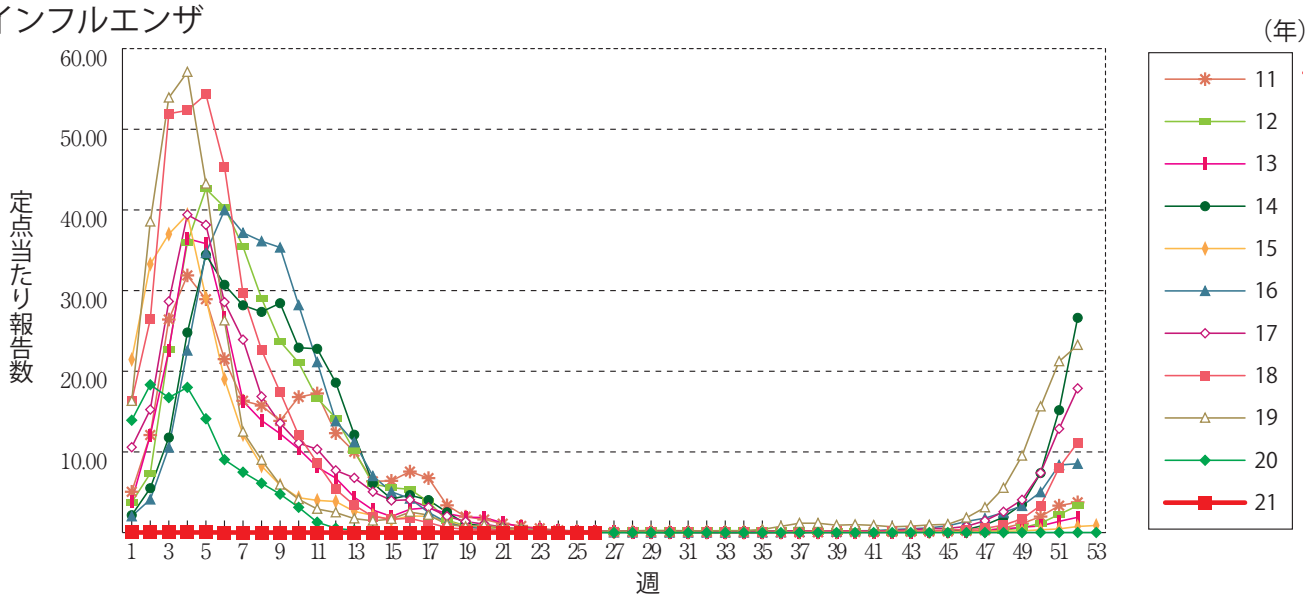

咽頭結膜熱

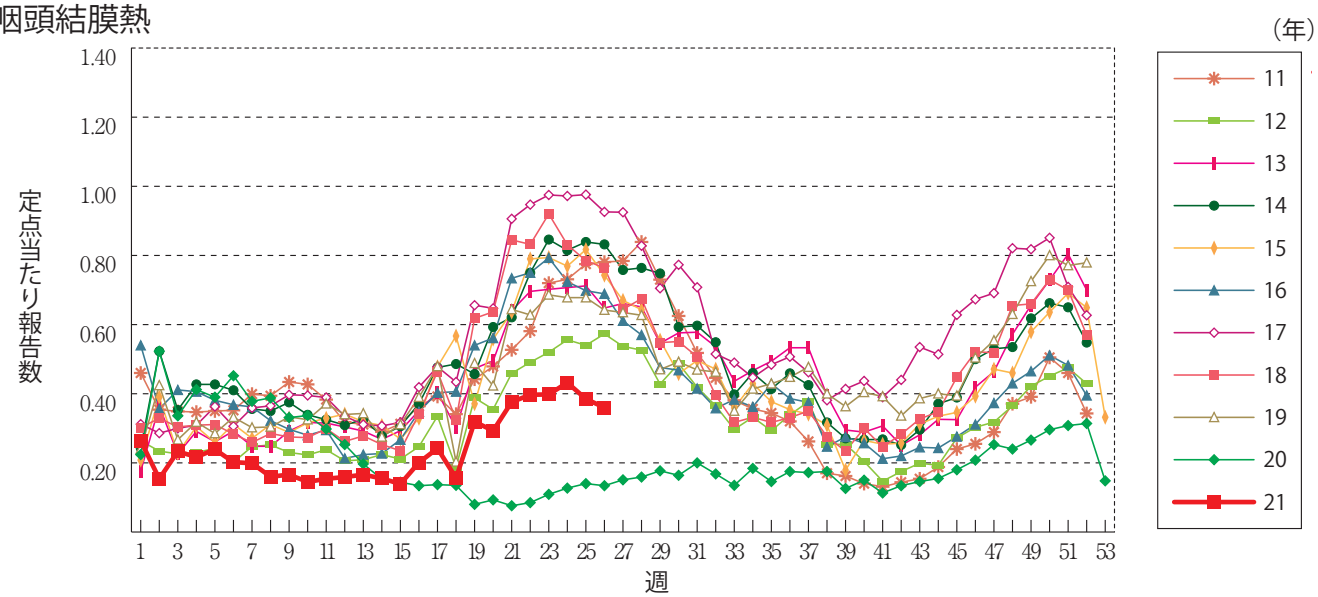

A群溶血性レンサ球菌咽頭炎

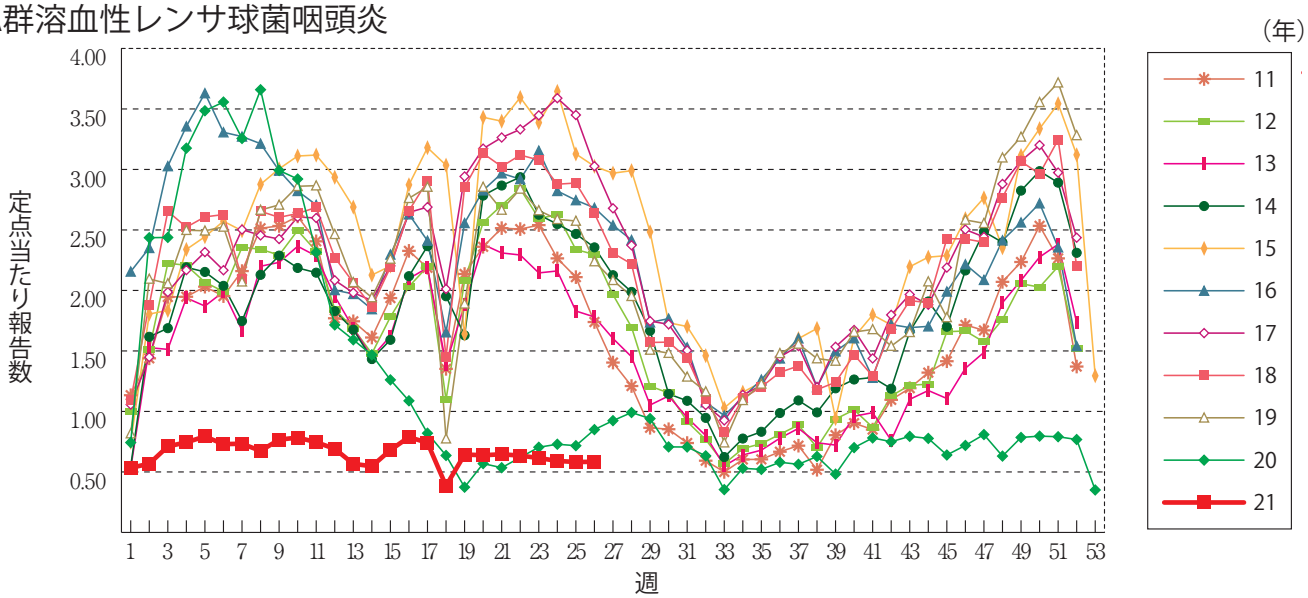

感染性胃腸炎

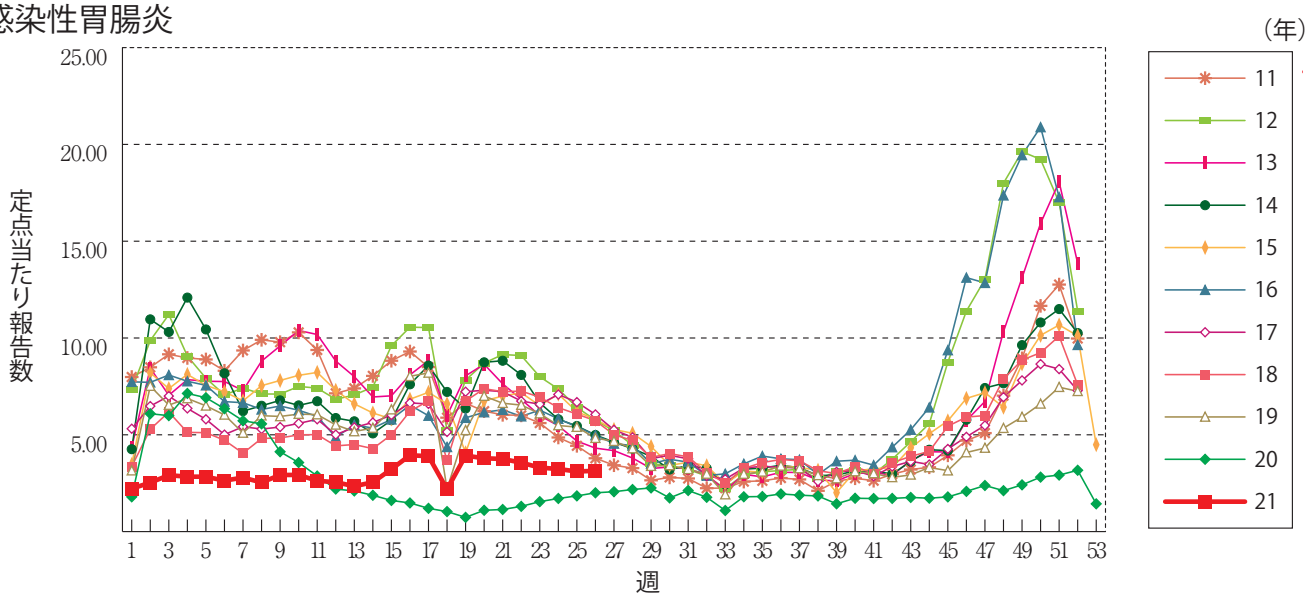

水　痘

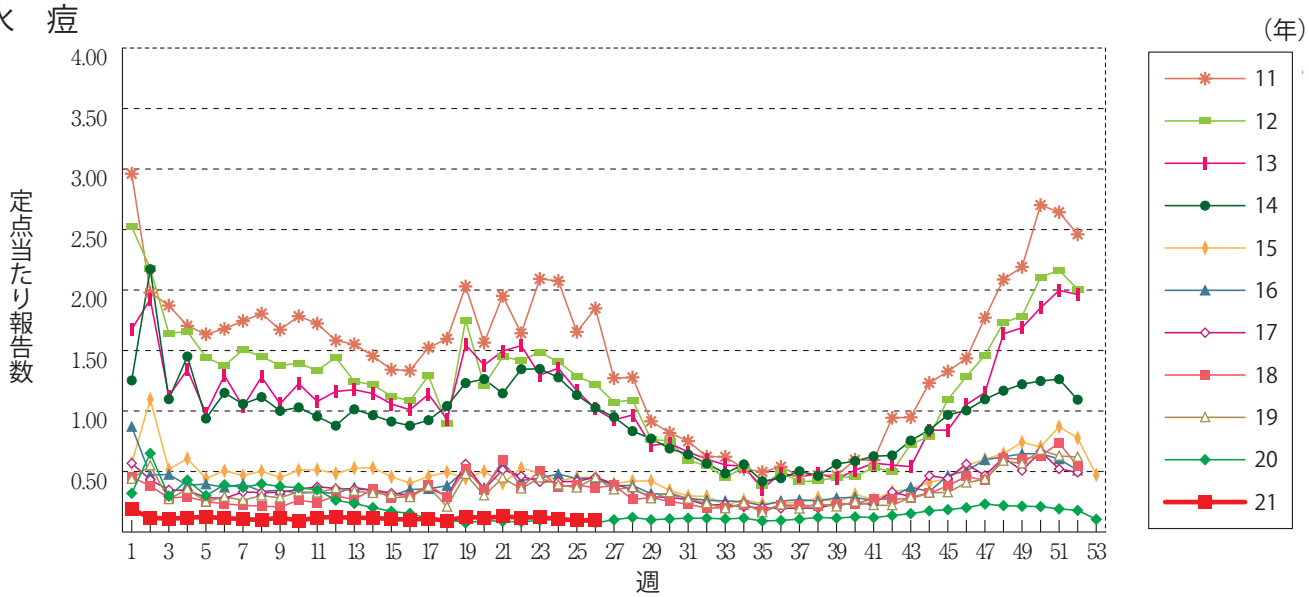

手足口病

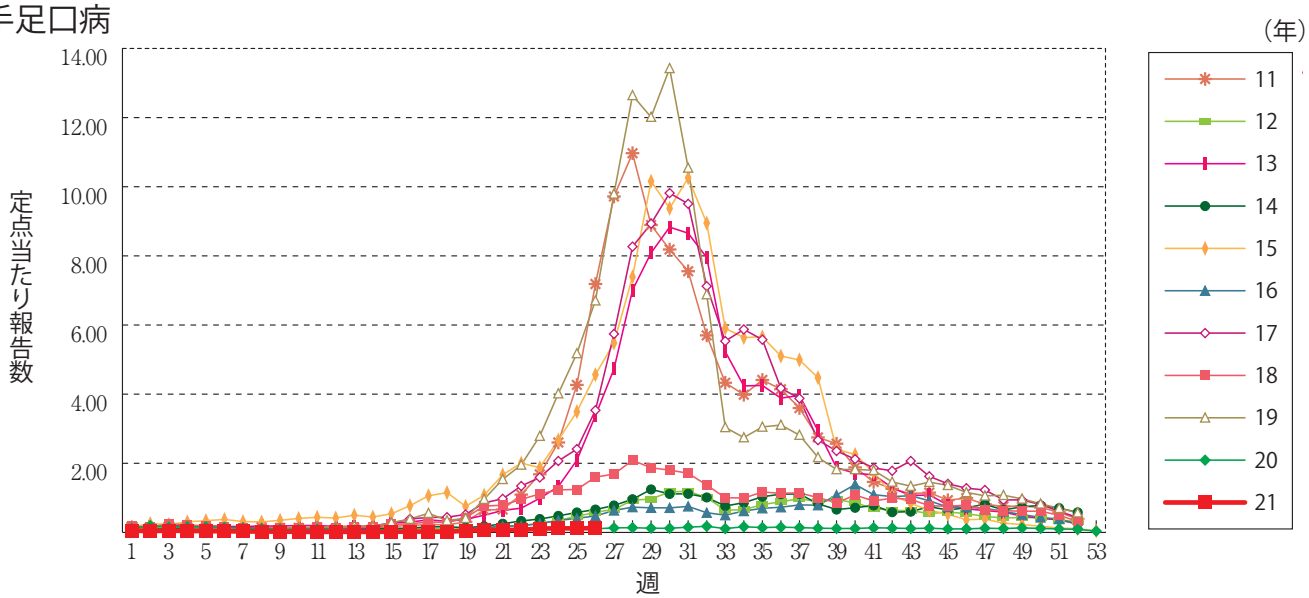

伝染性紅斑

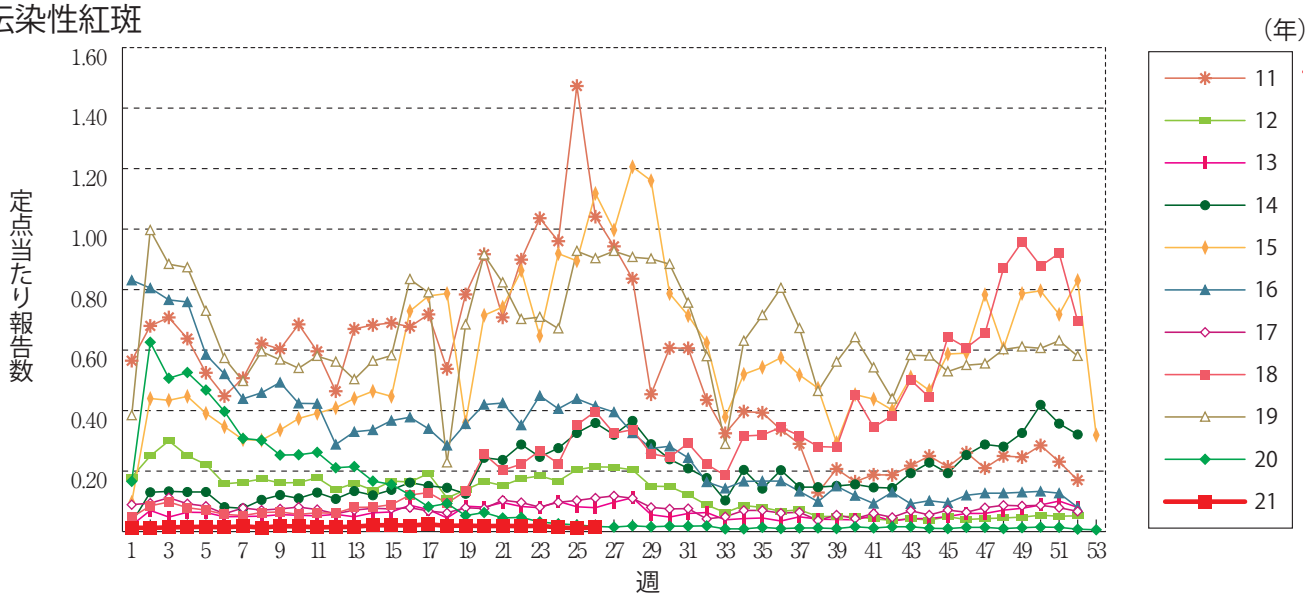

突発性発しん

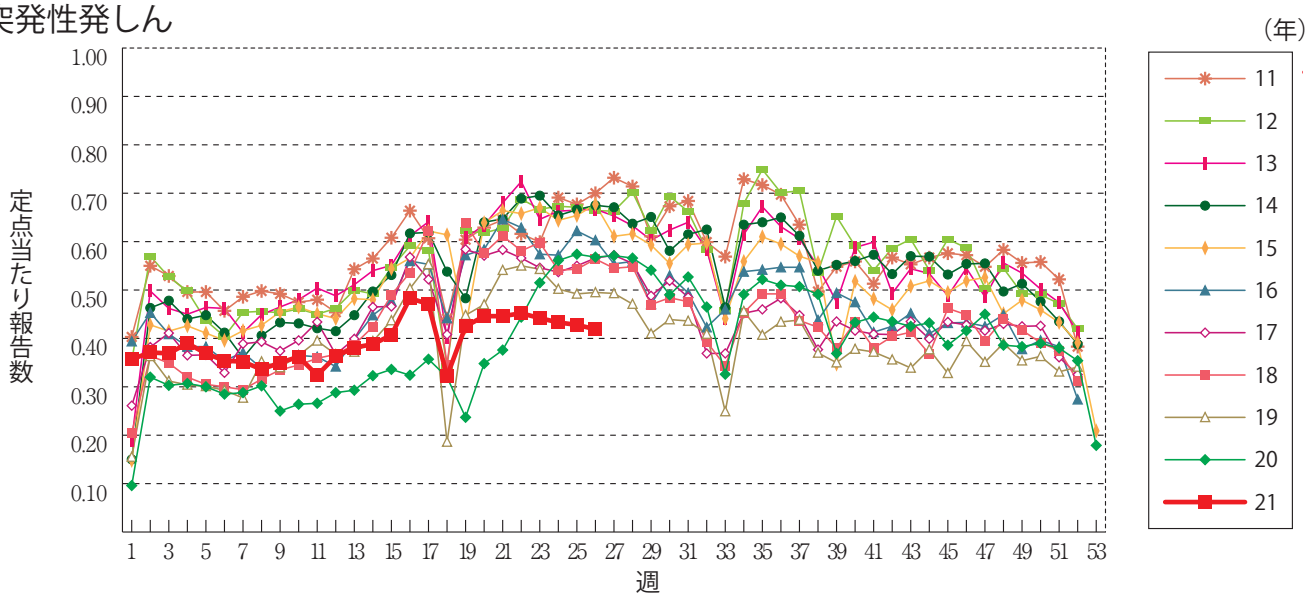

ヘルパンギーナ

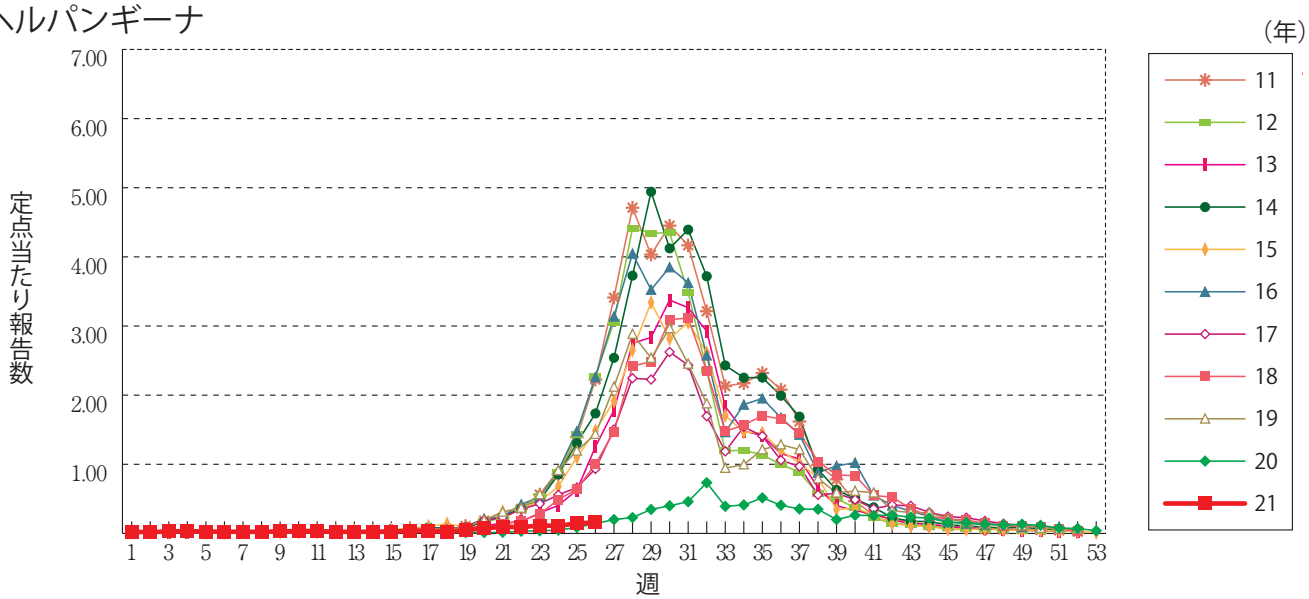

流行性耳下腺炎

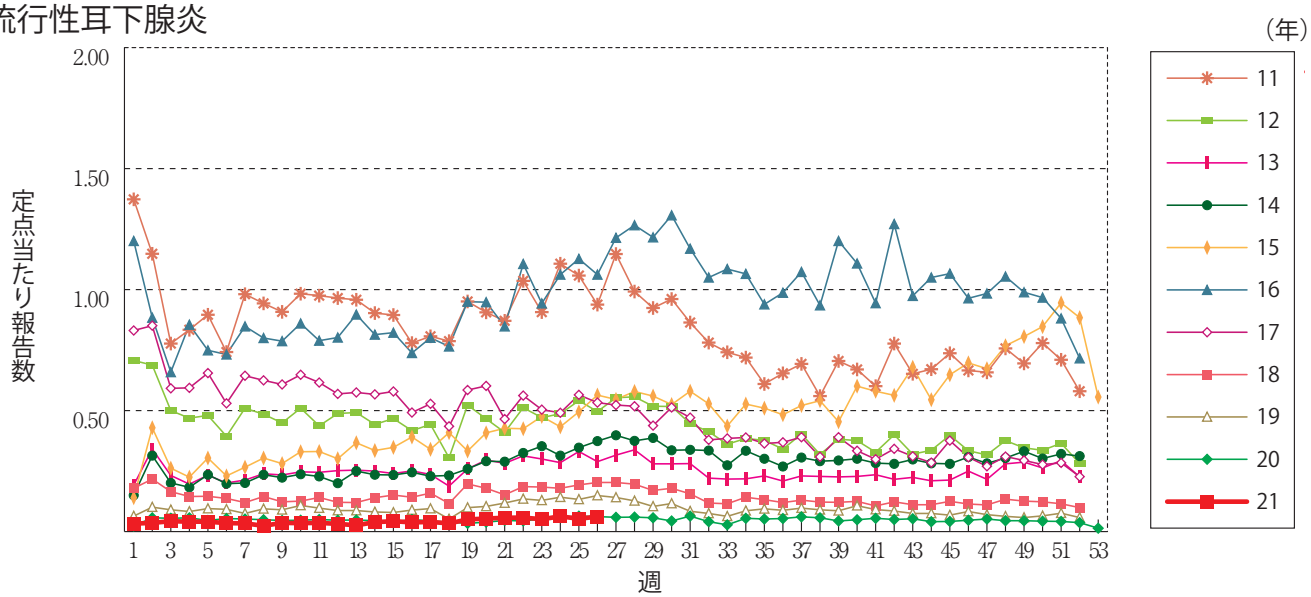

急性出血性結膜炎

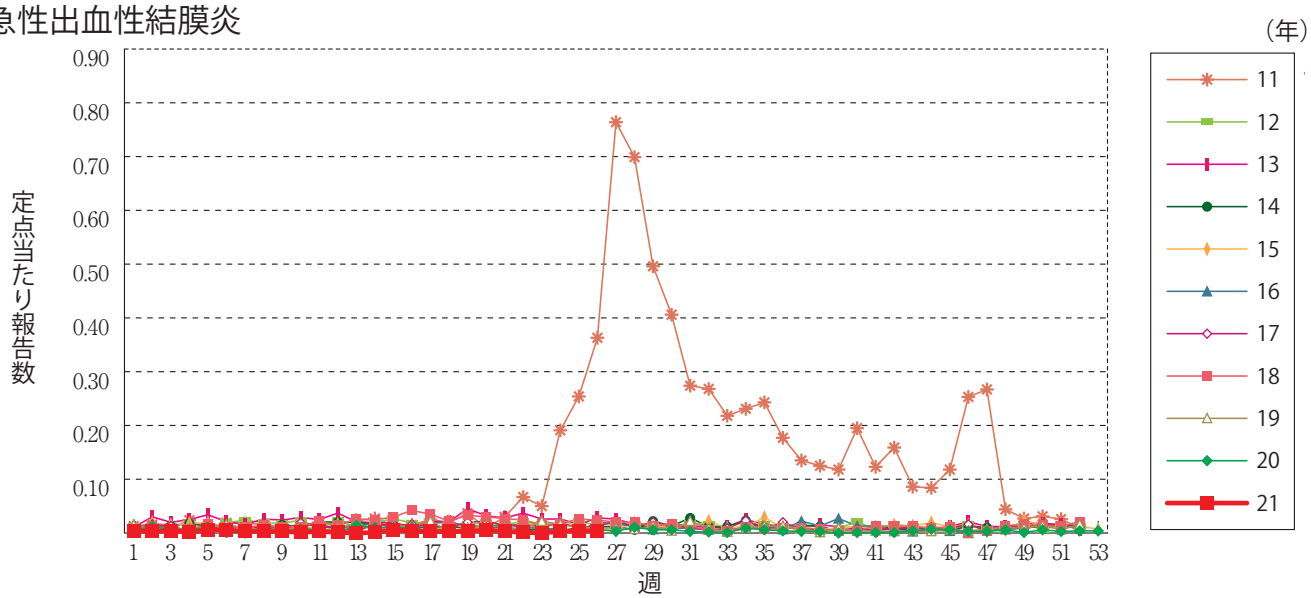

流行性角結膜炎

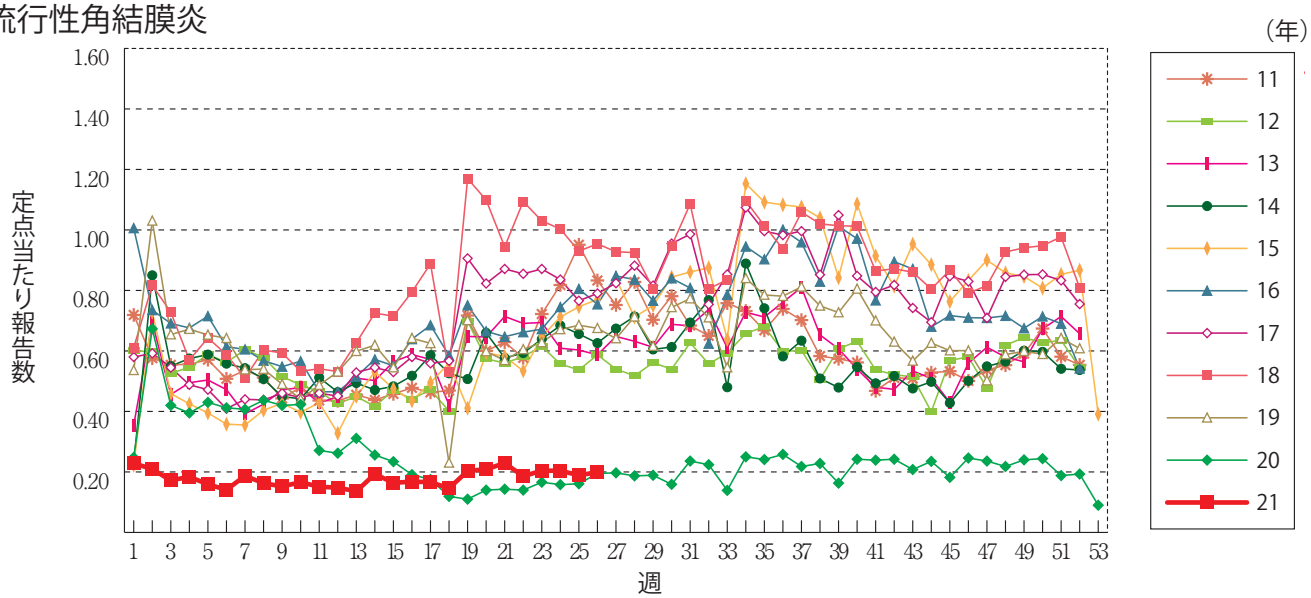

細菌性髄膜炎

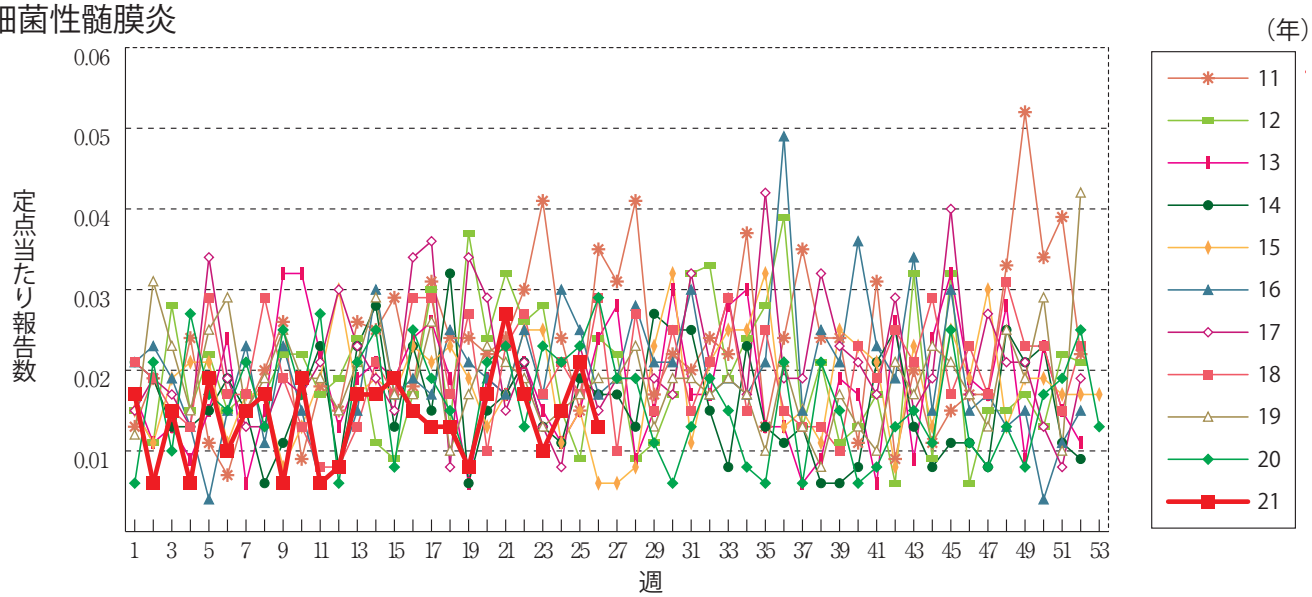

無菌性髄膜炎

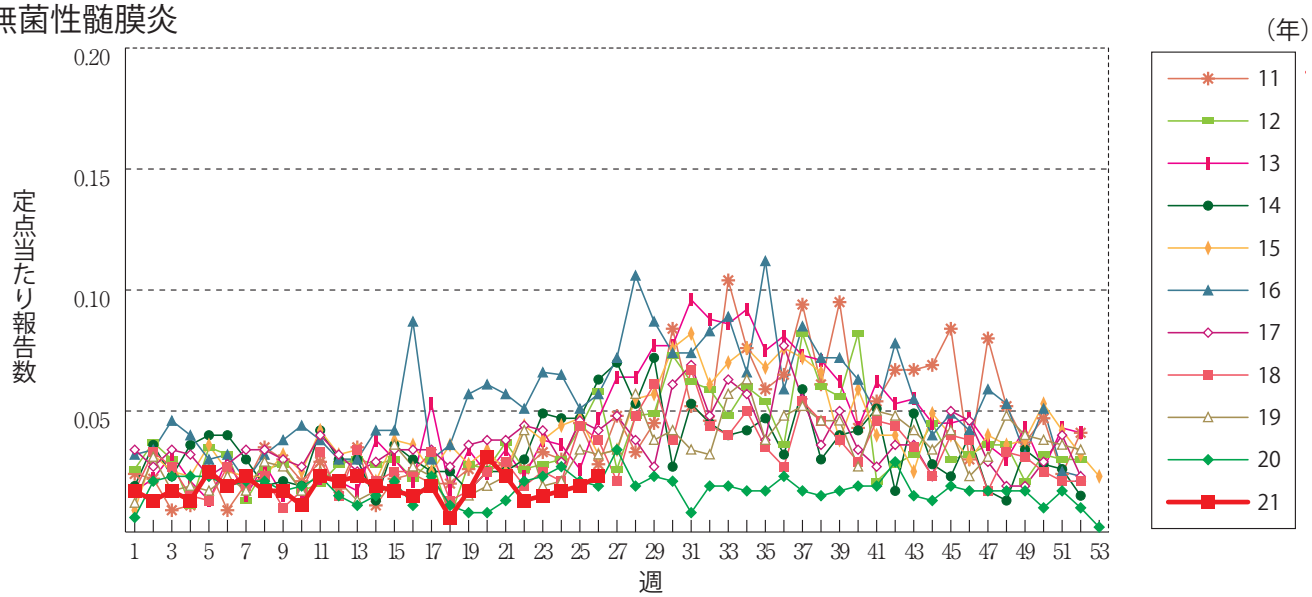

マイコプラズマ肺炎

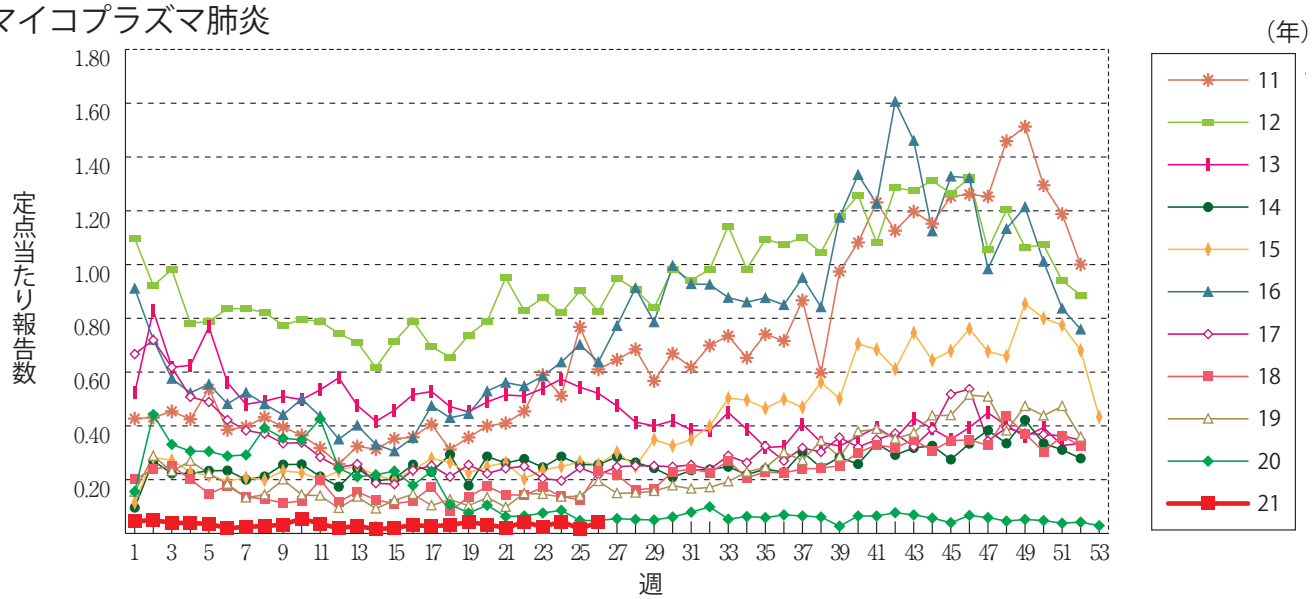

クラミジア肺炎（オウム病を除く）

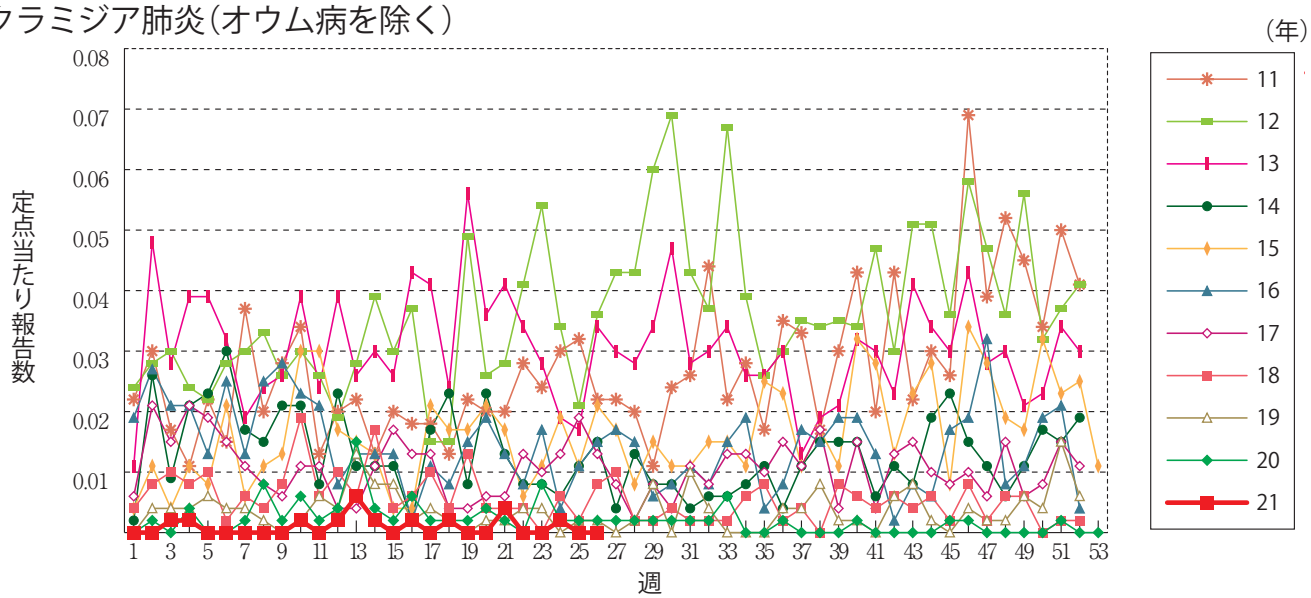

感染性胃腸炎（ロタウイルスに限る）

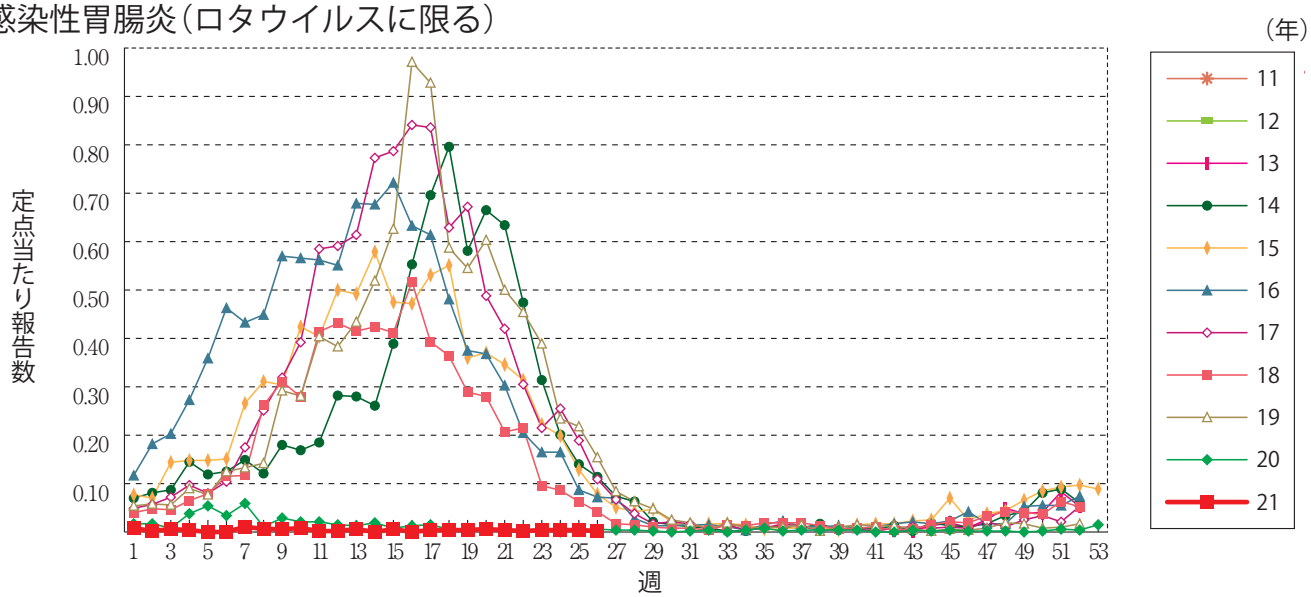

RSウイルス感染症　※2018年第9週より定点当たり報告数の表示に変更されました。

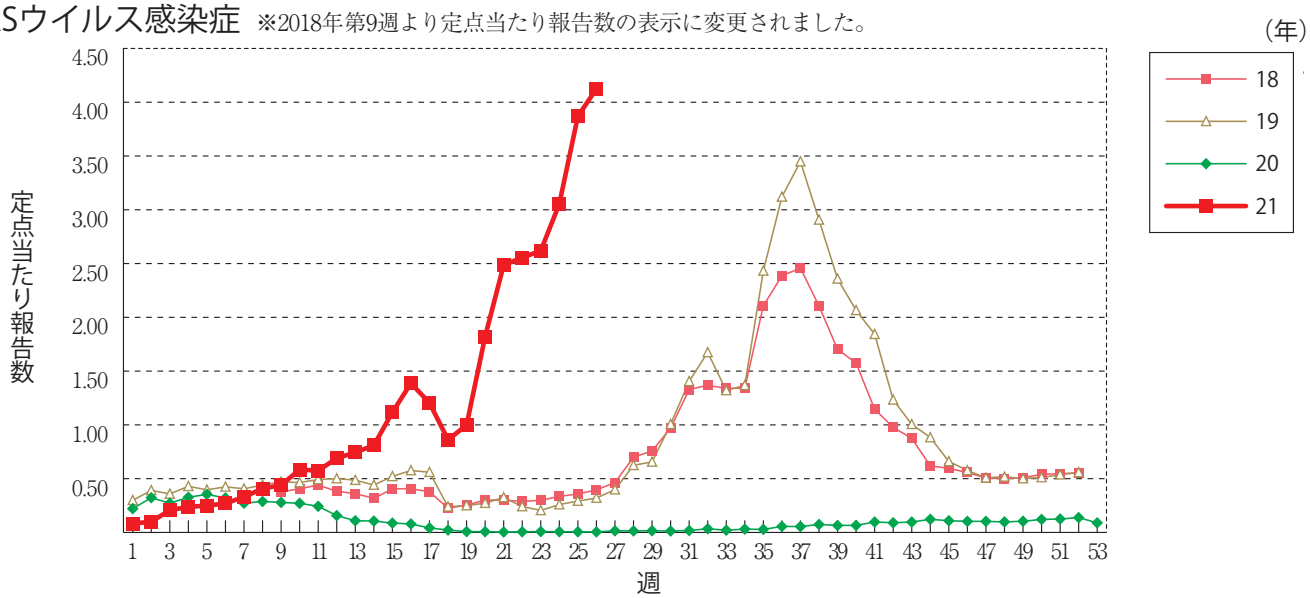

第26週のデータ

注）表中の報告数は7月7日集計分であり、その後の報告は次週以降の累積に反映されます。
新型インフルエンザ・新型コロナウイルス感染症は掲載していません。

報告数・累積報告数，疾病・都道府県別　　2021年第26週

	エボラ出血熱		クリミア・コンゴ出血熱		痘そう		南米出血熱		ペスト		マールブルグ病		ラッサ熱		急性灰白髄炎		結核	
	報告数	累積	報告数	累積	報告数	累積	報告数	累積	報告数	累積	報告数	累積	報告数	累積	報告数	累積	報告数	累積
総　数	-	-	-	-	-	-	-	-	-	-	-	-	-	-	-	-	262	7750
北海道	-	-	-	-	-	-	-	-	-	-	-	-	-	-	-	-	6	258
青森県	-	-	-	-	-	-	-	-	-	-	-	-	-	-	-	-	4	86
岩手県	-	-	-	-	-	-	-	-	-	-	-	-	-	-	-	-	-	70
宮城県	-	-	-	-	-	-	-	-	-	-	-	-	-	-	-	-	5	118
秋田県	-	-	-	-	-	-	-	-	-	-	-	-	-	-	-	-	1	39
山形県	-	-	-	-	-	-	-	-	-	-	-	-	-	-	-	-	-	44
福島県	-	-	-	-	-	-	-	-	-	-	-	-	-	-	-	-	3	58
茨城県	-	-	-	-	-	-	-	-	-	-	-	-	-	-	-	-	6	164
栃木県	-	-	-	-	-	-	-	-	-	-	-	-	-	-	-	-	1	93
群馬県	-	-	-	-	-	-	-	-	-	-	-	-	-	-	-	-	2	97
埼玉県	-	-	-	-	-	-	-	-	-	-	-	-	-	-	-	-	10	391
千葉県	-	-	-	-	-	-	-	-	-	-	-	-	-	-	-	-	17	451
東京都	-	-	-	-	-	-	-	-	-	-	-	-	-	-	-	-	56	1125
神奈川県	-	-	-	-	-	-	-	-	-	-	-	-	-	-	-	-	21	558
新潟県	-	-	-	-	-	-	-	-	-	-	-	-	-	-	-	-	9	110
富山県	-	-	-	-	-	-	-	-	-	-	-	-	-	-	-	-	3	67
石川県	-	-	-	-	-	-	-	-	-	-	-	-	-	-	-	-	2	74
福井県	-	-	-	-	-	-	-	-	-	-	-	-	-	-	-	-	1	34
山梨県	-	-	-	-	-	-	-	-	-	-	-	-	-	-	-	-	-	36
長野県	-	-	-	-	-	-	-	-	-	-	-	-	-	-	-	-	6	76
岐阜県	-	-	-	-	-	-	-	-	-	-	-	-	-	-	-	-	4	138
静岡県	-	-	-	-	-	-	-	-	-	-	-	-	-	-	-	-	3	195
愛知県	-	-	-	-	-	-	-	-	-	-	-	-	-	-	-	-	22	637
三重県	-	-	-	-	-	-	-	-	-	-	-	-	-	-	-	-	5	105
滋賀県	-	-	-	-	-	-	-	-	-	-	-	-	-	-	-	-	4	95
京都府	-	-	-	-	-	-	-	-	-	-	-	-	-	-	-	-	3	184
大阪府	-	-	-	-	-	-	-	-	-	-	-	-	-	-	-	-	9	378
兵庫県	-	-	-	-	-	-	-	-	-	-	-	-	-	-	-	-	9	268
奈良県	-	-	-	-	-	-	-	-	-	-	-	-	-	-	-	-	4	93
和歌山県	-	-	-	-	-	-	-	-	-	-	-	-	-	-	-	-	-	75
鳥取県	-	-	-	-	-	-	-	-	-	-	-	-	-	-	-	-	-	22
島根県	-	-	-	-	-	-	-	-	-	-	-	-	-	-	-	-	-	30
岡山県	-	-	-	-	-	-	-	-	-	-	-	-	-	-	-	-	5	118
広島県	-	-	-	-	-	-	-	-	-	-	-	-	-	-	-	-	7	163
山口県	-	-	-	-	-	-	-	-	-	-	-	-	-	-	-	-	2	80
徳島県	-	-	-	-	-	-	-	-	-	-	-	-	-	-	-	-	4	57
香川県	-	-	-	-	-	-	-	-	-	-	-	-	-	-	-	-	-	56
愛媛県	-	-	-	-	-	-	-	-	-	-	-	-	-	-	-	-	1	67
高知県	-	-	-	-	-	-	-	-	-	-	-	-	-	-	-	-	2	28
福岡県	-	-	-	-	-	-	-	-	-	-	-	-	-	-	-	-	16	407
佐賀県	-	-	-	-	-	-	-	-	-	-	-	-	-	-	-	-	3	62
長崎県	-	-	-	-	-	-	-	-	-	-	-	-	-	-	-	-	1	107
熊本県	-	-	-	-	-	-	-	-	-	-	-	-	-	-	-	-	-	49
大分県	-	-	-	-	-	-	-	-	-	-	-	-	-	-	-	-	-	74
宮崎県	-	-	-	-	-	-	-	-	-	-	-	-	-	-	-	-	2	63
鹿児島県	-	-	-	-	-	-	-	-	-	-	-	-	-	-	-	-	1	120
沖縄県	-	-	-	-	-	-	-	-	-	-	-	-	-	-	-	-	2	130

*病原体がSARSコロナウイルスであるものに限る。
**病原体がMERSコロナウイルスであるものに限る。2014年7月26日より届出対象疾患となりました。
***2013年5月6日より届出対象疾患となりました。

報告数・累積報告数，疾病・都道府県別　2021年第26週

	ジフテリア		重症急性呼吸器症候群*		中東呼吸器症候群**		鳥インフルエンザ(H5N1)		鳥インフルエンザ(H7N9)***		コレラ		細菌性赤痢		腸管出血性大腸菌感染症		腸チフス	
	報告数	累積	報告数	累積	報告数	累積	報告数	累積	報告数	累積	報告数	累積	報告数	累積	報告数	累積	報告数	累積
総　数	-	-	-	-	-	-	-	-	-	-	-	-	-	4	94	937	-	-
北海道	-	-	-	-	-	-	-	-	-	-	-	-	-	-	3	68	-	-
青森県	-	-	-	-	-	-	-	-	-	-	-	-	-	-	-	8	-	-
岩手県	-	-	-	-	-	-	-	-	-	-	-	-	-	-	3	7	-	-
宮城県	-	-	-	-	-	-	-	-	-	-	-	-	-	-	5	30	-	-
秋田県	-	-	-	-	-	-	-	-	-	-	-	-	-	-	1	9	-	-
山形県	-	-	-	-	-	-	-	-	-	-	-	-	-	-	2	8	-	-
福島県	-	-	-	-	-	-	-	-	-	-	-	-	-	-	-	12	-	-
茨城県	-	-	-	-	-	-	-	-	-	-	-	-	-	-	4	25	-	-
栃木県	-	-	-	-	-	-	-	-	-	-	-	-	-	-	1	12	-	-
群馬県	-	-	-	-	-	-	-	-	-	-	-	-	-	-	4	27	-	-
埼玉県	-	-	-	-	-	-	-	-	-	-	-	-	-	-	3	34	-	-
千葉県	-	-	-	-	-	-	-	-	-	-	-	-	-	1	10	49	-	-
東京都	-	-	-	-	-	-	-	-	-	-	-	-	-	2	15	99	-	-
神奈川県	-	-	-	-	-	-	-	-	-	-	-	-	-	-	9	125	-	-
新潟県	-	-	-	-	-	-	-	-	-	-	-	-	-	-	1	11	-	-
富山県	-	-	-	-	-	-	-	-	-	-	-	-	-	-	1	6	-	-
石川県	-	-	-	-	-	-	-	-	-	-	-	-	-	-	1	11	-	-
福井県	-	-	-	-	-	-	-	-	-	-	-	-	-	-	-	2	-	-
山梨県	-	-	-	-	-	-	-	-	-	-	-	-	-	-	-	7	-	-
長野県	-	-	-	-	-	-	-	-	-	-	-	-	-	-	1	17	-	-
岐阜県	-	-	-	-	-	-	-	-	-	-	-	-	-	-	-	7	-	-
静岡県	-	-	-	-	-	-	-	-	-	-	-	-	-	-	1	20	-	-
愛知県	-	-	-	-	-	-	-	-	-	-	-	-	-	-	1	37	-	-
三重県	-	-	-	-	-	-	-	-	-	-	-	-	-	-	1	7	-	-
滋賀県	-	-	-	-	-	-	-	-	-	-	-	-	-	-	4	11	-	-
京都府	-	-	-	-	-	-	-	-	-	-	-	-	-	-	2	11	-	-
大阪府	-	-	-	-	-	-	-	-	-	-	-	-	-	1	6	42	-	-
兵庫県	-	-	-	-	-	-	-	-	-	-	-	-	-	-	2	22	-	-
奈良県	-	-	-	-	-	-	-	-	-	-	-	-	-	-	1	4	-	-
和歌山県	-	-	-	-	-	-	-	-	-	-	-	-	-	-	-	1	-	-
鳥取県	-	-	-	-	-	-	-	-	-	-	-	-	-	-	-	9	-	-
島根県	-	-	-	-	-	-	-	-	-	-	-	-	-	-	-	7	-	-
岡山県	-	-	-	-	-	-	-	-	-	-	-	-	-	-	2	15	-	-
広島県	-	-	-	-	-	-	-	-	-	-	-	-	-	-	1	23	-	-
山口県	-	-	-	-	-	-	-	-	-	-	-	-	-	-	-	5	-	-
徳島県	-	-	-	-	-	-	-	-	-	-	-	-	-	-	-	4	-	-
香川県	-	-	-	-	-	-	-	-	-	-	-	-	-	-	-	7	-	-
愛媛県	-	-	-	-	-	-	-	-	-	-	-	-	-	-	-	2	-	-
高知県	-	-	-	-	-	-	-	-	-	-	-	-	-	-	-	-	-	-
福岡県	-	-	-	-	-	-	-	-	-	-	-	-	-	-	6	59	-	-
佐賀県	-	-	-	-	-	-	-	-	-	-	-	-	-	-	-	6	-	-
長崎県	-	-	-	-	-	-	-	-	-	-	-	-	-	-	1	20	-	-
熊本県	-	-	-	-	-	-	-	-	-	-	-	-	-	-	1	15	-	-
大分県	-	-	-	-	-	-	-	-	-	-	-	-	-	-	-	1	-	-
宮崎県	-	-	-	-	-	-	-	-	-	-	-	-	-	-	-	15	-	-
鹿児島県	-	-	-	-	-	-	-	-	-	-	-	-	-	-	1	14	-	-
沖縄県	-	-	-	-	-	-	-	-	-	-	-	-	-	-	-	6	-	-

報告数・累積報告数，疾病・都道府県別　2021年第26週

	パラチフス		E型肝炎		ウエストナイル熱		A型肝炎		エキノコックス症		黄　熱		オウム病		オムスク出血熱		回 帰 熱	
	報告数	累積	報告数	累積	報告数	累積	報告数	累積	報告数	累積	報告数	累積	報告数	累積	報告数	累積	報告数	累積
総　数	-	-	4	264	-	-	1	37	-	15	-	-	-	4	-	-	-	3
北海道	-	-	1	39	-	-	-	1	-	12	-	-	-	-	-	-	-	3
青森県	-	-	-	-	-	-	-	-	-	-	-	-	-	-	-	-	-	-
岩手県	-	-	-	1	-	-	-	1	-	-	-	-	-	-	-	-	-	-
宮城県	-	-	-	4	-	-	-	-	-	-	-	-	-	-	-	-	-	-
秋田県	-	-	-	-	-	-	-	-	-	-	-	-	-	-	-	-	-	-
山形県	-	-	-	2	-	-	-	-	-	-	-	-	-	-	-	-	-	-
福島県	-	-	-	4	-	-	-	1	-	-	-	-	-	1	-	-	-	-
茨城県	-	-	-	7	-	-	-	-	-	-	-	-	-	-	-	-	-	-
栃木県	-	-	-	1	-	-	-	-	-	-	-	-	-	-	-	-	-	-
群馬県	-	-	-	15	-	-	1	2	-	-	-	-	-	-	-	-	-	-
埼玉県	-	-	-	21	-	-	-	-	-	-	-	-	-	-	-	-	-	-
千葉県	-	-	-	16	-	-	-	1	-	-	-	-	-	-	-	-	-	-
東京都	-	-	1	72	-	-	-	9	-	1	-	-	-	-	-	-	-	-
神奈川県	-	-	1	30	-	-	-	3	-	1	-	-	-	-	-	-	-	-
新潟県	-	-	-	4	-	-	-	-	-	-	-	-	-	-	-	-	-	-
富山県	-	-	-	2	-	-	-	-	-	-	-	-	-	-	-	-	-	-
石川県	-	-	-	2	-	-	-	2	-	-	-	-	-	-	-	-	-	-
福井県	-	-	-	1	-	-	-	-	-	-	-	-	-	-	-	-	-	-
山梨県	-	-	-	-	-	-	-	1	-	-	-	-	-	-	-	-	-	-
長野県	-	-	-	2	-	-	-	-	-	1	-	-	-	1	-	-	-	-
岐阜県	-	-	-	3	-	-	-	1	-	-	-	-	-	-	-	-	-	-
静岡県	-	-	-	2	-	-	-	-	-	-	-	-	-	-	-	-	-	-
愛知県	-	-	-	4	-	-	-	-	-	-	-	-	-	-	-	-	-	-
三重県	-	-	-	3	-	-	-	-	-	-	-	-	-	-	-	-	-	-
滋賀県	-	-	-	-	-	-	-	-	-	-	-	-	-	2	-	-	-	-
京都府	-	-	-	-	-	-	-	-	-	-	-	-	-	-	-	-	-	-
大阪府	-	-	-	5	-	-	-	1	-	-	-	-	-	-	-	-	-	-
兵庫県	-	-	-	1	-	-	-	-	-	-	-	-	-	-	-	-	-	-
奈良県	-	-	-	-	-	-	-	-	-	-	-	-	-	-	-	-	-	-
和歌山県	-	-	-	-	-	-	-	-	-	-	-	-	-	-	-	-	-	-
鳥取県	-	-	-	-	-	-	-	-	-	-	-	-	-	-	-	-	-	-
島根県	-	-	-	-	-	-	-	-	-	-	-	-	-	-	-	-	-	-
岡山県	-	-	-	2	-	-	-	-	-	-	-	-	-	-	-	-	-	-
広島県	-	-	1	7	-	-	-	1	-	-	-	-	-	-	-	-	-	-
山口県	-	-	-	1	-	-	-	1	-	-	-	-	-	-	-	-	-	-
徳島県	-	-	-	-	-	-	-	-	-	-	-	-	-	-	-	-	-	-
香川県	-	-	-	-	-	-	-	-	-	-	-	-	-	-	-	-	-	-
愛媛県	-	-	-	-	-	-	-	1	-	-	-	-	-	-	-	-	-	-
高知県	-	-	-	-	-	-	-	-	-	-	-	-	-	-	-	-	-	-
福岡県	-	-	-	4	-	-	-	1	-	-	-	-	-	-	-	-	-	-
佐賀県	-	-	-	-	-	-	-	2	-	-	-	-	-	-	-	-	-	-
長崎県	-	-	-	-	-	-	-	5	-	-	-	-	-	-	-	-	-	-
熊本県	-	-	-	-	-	-	-	-	-	-	-	-	-	-	-	-	-	-
大分県	-	-	-	1	-	-	-	-	-	-	-	-	-	-	-	-	-	-
宮崎県	-	-	-	4	-	-	-	-	-	-	-	-	-	-	-	-	-	-
鹿児島県	-	-	-	3	-	-	-	3	-	-	-	-	-	-	-	-	-	-
沖縄県	-	-	-	1	-	-	-	-	-	-	-	-	-	-	-	-	-	-

*2016年2月15日より届出対象疾患となりました。
**2013年3月4日より届出対象疾患となりました。

報告数・累積報告数，疾病・都道府県別　　2021年第26週

	キャサヌル森林病		Q熱		狂犬病		コクシジオイデス症		サル痘		ジカウイルス感染症*		重症熱性血小板減少症候群**		腎症候性出血熱		西部ウマ脳炎	
	報告数	累積	報告数	累積	報告数	累積	報告数	累積	報告数	累積	報告数	累積	報告数	累積	報告数	累積	報告数	累積
総　数	-	-	-	1	-	-	-	-	-	-	-	-	2	64	-	-	-	-
北海道	-	-	-	-	-	-	-	-	-	-	-	-	-	-	-	-	-	-
青森県	-	-	-	-	-	-	-	-	-	-	-	-	-	-	-	-	-	-
岩手県	-	-	-	-	-	-	-	-	-	-	-	-	-	-	-	-	-	-
宮城県	-	-	-	-	-	-	-	-	-	-	-	-	-	-	-	-	-	-
秋田県	-	-	-	-	-	-	-	-	-	-	-	-	-	-	-	-	-	-
山形県	-	-	-	-	-	-	-	-	-	-	-	-	-	-	-	-	-	-
福島県	-	-	-	-	-	-	-	-	-	-	-	-	-	-	-	-	-	-
茨城県	-	-	-	-	-	-	-	-	-	-	-	-	-	-	-	-	-	-
栃木県	-	-	-	-	-	-	-	-	-	-	-	-	-	-	-	-	-	-
群馬県	-	-	-	-	-	-	-	-	-	-	-	-	-	-	-	-	-	-
埼玉県	-	-	-	-	-	-	-	-	-	-	-	-	-	-	-	-	-	-
千葉県	-	-	-	-	-	-	-	-	-	-	-	-	-	-	-	-	-	-
東京都	-	-	-	1	-	-	-	-	-	-	-	-	-	-	-	-	-	-
神奈川県	-	-	-	-	-	-	-	-	-	-	-	-	-	-	-	-	-	-
新潟県	-	-	-	-	-	-	-	-	-	-	-	-	-	-	-	-	-	-
富山県	-	-	-	-	-	-	-	-	-	-	-	-	-	-	-	-	-	-
石川県	-	-	-	-	-	-	-	-	-	-	-	-	-	-	-	-	-	-
福井県	-	-	-	-	-	-	-	-	-	-	-	-	-	-	-	-	-	-
山梨県	-	-	-	-	-	-	-	-	-	-	-	-	-	-	-	-	-	-
長野県	-	-	-	-	-	-	-	-	-	-	-	-	-	-	-	-	-	-
岐阜県	-	-	-	-	-	-	-	-	-	-	-	-	-	-	-	-	-	-
静岡県	-	-	-	-	-	-	-	-	-	-	-	-	-	3	-	-	-	-
愛知県	-	-	-	-	-	-	-	-	-	-	-	-	-	-	-	-	-	-
三重県	-	-	-	-	-	-	-	-	-	-	-	-	-	1	-	-	-	-
滋賀県	-	-	-	-	-	-	-	-	-	-	-	-	-	-	-	-	-	-
京都府	-	-	-	-	-	-	-	-	-	-	-	-	-	1	-	-	-	-
大阪府	-	-	-	-	-	-	-	-	-	-	-	-	-	-	-	-	-	-
兵庫県	-	-	-	-	-	-	-	-	-	-	-	-	-	-	-	-	-	-
奈良県	-	-	-	-	-	-	-	-	-	-	-	-	-	-	-	-	-	-
和歌山県	-	-	-	-	-	-	-	-	-	-	-	-	1	5	-	-	-	-
鳥取県	-	-	-	-	-	-	-	-	-	-	-	-	-	1	-	-	-	-
島根県	-	-	-	-	-	-	-	-	-	-	-	-	-	7	-	-	-	-
岡山県	-	-	-	-	-	-	-	-	-	-	-	-	-	3	-	-	-	-
広島県	-	-	-	-	-	-	-	-	-	-	-	-	-	6	-	-	-	-
山口県	-	-	-	-	-	-	-	-	-	-	-	-	-	3	-	-	-	-
徳島県	-	-	-	-	-	-	-	-	-	-	-	-	-	1	-	-	-	-
香川県	-	-	-	-	-	-	-	-	-	-	-	-	-	1	-	-	-	-
愛媛県	-	-	-	-	-	-	-	-	-	-	-	-	-	2	-	-	-	-
高知県	-	-	-	-	-	-	-	-	-	-	-	-	-	4	-	-	-	-
福岡県	-	-	-	-	-	-	-	-	-	-	-	-	-	-	-	-	-	-
佐賀県	-	-	-	-	-	-	-	-	-	-	-	-	-	2	-	-	-	-
長崎県	-	-	-	-	-	-	-	-	-	-	-	-	-	1	-	-	-	-
熊本県	-	-	-	-	-	-	-	-	-	-	-	-	-	8	-	-	-	-
大分県	-	-	-	-	-	-	-	-	-	-	-	-	-	2	-	-	-	-
宮崎県	-	-	-	-	-	-	-	-	-	-	-	-	-	10	-	-	-	-
鹿児島県	-	-	-	-	-	-	-	-	-	-	-	-	1	3	-	-	-	-
沖縄県	-	-	-	-	-	-	-	-	-	-	-	-	-	-	-	-	-	-

*鳥インフルエンザ（H5N1及びH7N9）を除く。

報告数・累積報告数，疾病・都道府県別　2021年第26週

	ダニ媒介脳炎		炭　疽		チクングニア熱		つつが虫病		デング熱		東部ウマ脳炎		鳥インフルエンザ*		ニパウイルス感染症		日本紅斑熱	
	報告数	累積	報告数	累積	報告数	累積	報告数	累積	報告数	累積	報告数	累積	報告数	累積	報告数	累積	報告数	累積
総　数	-	-	-	-	-	-	1	119	-	-	-	-	-	-	-	-	17	164
北海道	-	-	-	-	-	-	-	-	-	-	-	-	-	-	-	-	-	-
青森県	-	-	-	-	-	-	-	13	-	-	-	-	-	-	-	-	-	-
岩手県	-	-	-	-	-	-	-	2	-	-	-	-	-	-	-	-	-	-
宮城県	-	-	-	-	-	-	-	1	-	-	-	-	-	-	-	-	-	-
秋田県	-	-	-	-	-	-	-	1	-	-	-	-	-	-	-	-	-	-
山形県	-	-	-	-	-	-	-	7	-	-	-	-	-	-	-	-	-	-
福島県	-	-	-	-	-	-	-	4	-	-	-	-	-	-	-	-	-	-
茨城県	-	-	-	-	-	-	-	2	-	-	-	-	-	-	-	-	-	1
栃木県	-	-	-	-	-	-	-	-	-	-	-	-	-	-	-	-	-	-
群馬県	-	-	-	-	-	-	-	1	-	-	-	-	-	-	-	-	-	-
埼玉県	-	-	-	-	-	-	-	-	-	-	-	-	-	-	-	-	-	-
千葉県	-	-	-	-	-	-	-	19	-	-	-	-	-	-	-	-	1	5
東京都	-	-	-	-	-	-	-	1	-	-	-	-	-	-	-	-	-	1
神奈川県	-	-	-	-	-	-	-	1	-	-	-	-	-	-	-	-	-	-
新潟県	-	-	-	-	-	-	-	4	-	-	-	-	-	-	-	-	-	-
富山県	-	-	-	-	-	-	-	1	-	-	-	-	-	-	-	-	-	-
石川県	-	-	-	-	-	-	1	1	-	-	-	-	-	-	-	-	-	-
福井県	-	-	-	-	-	-	-	-	-	-	-	-	-	-	-	-	-	1
山梨県	-	-	-	-	-	-	-	1	-	-	-	-	-	-	-	-	-	-
長野県	-	-	-	-	-	-	-	3	-	-	-	-	-	-	-	-	-	-
岐阜県	-	-	-	-	-	-	-	3	-	-	-	-	-	-	-	-	-	-
静岡県	-	-	-	-	-	-	-	3	-	-	-	-	-	-	-	-	-	2
愛知県	-	-	-	-	-	-	-	1	-	-	-	-	-	-	-	-	-	-
三重県	-	-	-	-	-	-	-	1	-	-	-	-	-	-	-	-	5	14
滋賀県	-	-	-	-	-	-	-	-	-	-	-	-	-	-	-	-	-	-
京都府	-	-	-	-	-	-	-	-	-	-	-	-	-	-	-	-	-	-
大阪府	-	-	-	-	-	-	-	-	-	-	-	-	-	-	-	-	1	2
兵庫県	-	-	-	-	-	-	-	1	-	-	-	-	-	-	-	-	-	5
奈良県	-	-	-	-	-	-	-	-	-	-	-	-	-	-	-	-	-	1
和歌山県	-	-	-	-	-	-	-	1	-	-	-	-	-	-	-	-	2	14
鳥取県	-	-	-	-	-	-	-	-	-	-	-	-	-	-	-	-	-	4
島根県	-	-	-	-	-	-	-	4	-	-	-	-	-	-	-	-	1	15
岡山県	-	-	-	-	-	-	-	2	-	-	-	-	-	-	-	-	-	3
広島県	-	-	-	-	-	-	-	3	-	-	-	-	-	-	-	-	2	24
山口県	-	-	-	-	-	-	-	-	-	-	-	-	-	-	-	-	-	2
徳島県	-	-	-	-	-	-	-	-	-	-	-	-	-	-	-	-	1	5
香川県	-	-	-	-	-	-	-	-	-	-	-	-	-	-	-	-	-	1
愛媛県	-	-	-	-	-	-	-	-	-	-	-	-	-	-	-	-	-	3
高知県	-	-	-	-	-	-	-	-	-	-	-	-	-	-	-	-	-	8
福岡県	-	-	-	-	-	-	-	-	-	-	-	-	-	-	-	-	-	4
佐賀県	-	-	-	-	-	-	-	1	-	-	-	-	-	-	-	-	1	6
長崎県	-	-	-	-	-	-	-	2	-	-	-	-	-	-	-	-	-	9
熊本県	-	-	-	-	-	-	-	1	-	-	-	-	-	-	-	-	-	11
大分県	-	-	-	-	-	-	-	1	-	-	-	-	-	-	-	-	-	1
宮崎県	-	-	-	-	-	-	-	13	-	-	-	-	-	-	-	-	-	7
鹿児島県	-	-	-	-	-	-	-	18	-	-	-	-	-	-	-	-	3	14
沖縄県	-	-	-	-	-	-	-	2	-	-	-	-	-	-	-	-	-	1

報告数・累積報告数，疾病・都道府県別　2021年第26週

	日本脳炎		ハンタウイルス肺症候群		Bウイルス病		鼻　疽		ブルセラ症		ベネズエラウマ脳炎		ヘンドラウイルス感染症		発しんチフス		ボツリヌス症	
	報告数	累積	報告数	累積	報告数	累積	報告数	累積	報告数	累積	報告数	累積	報告数	累積	報告数	累積	報告数	累積
総　数	-	-	-	-	-	-	-	-	-	1	-	-	-	-	-	-	-	2
北海道	-	-	-	-	-	-	-	-	-	-	-	-	-	-	-	-	-	-
青森県	-	-	-	-	-	-	-	-	-	-	-	-	-	-	-	-	-	-
岩手県	-	-	-	-	-	-	-	-	-	-	-	-	-	-	-	-	-	-
宮城県	-	-	-	-	-	-	-	-	-	-	-	-	-	-	-	-	-	-
秋田県	-	-	-	-	-	-	-	-	-	-	-	-	-	-	-	-	-	-
山形県	-	-	-	-	-	-	-	-	-	-	-	-	-	-	-	-	-	-
福島県	-	-	-	-	-	-	-	-	-	-	-	-	-	-	-	-	-	-
茨城県	-	-	-	-	-	-	-	-	-	-	-	-	-	-	-	-	-	-
栃木県	-	-	-	-	-	-	-	-	-	-	-	-	-	-	-	-	-	-
群馬県	-	-	-	-	-	-	-	-	-	-	-	-	-	-	-	-	-	-
埼玉県	-	-	-	-	-	-	-	-	-	-	-	-	-	-	-	-	-	-
千葉県	-	-	-	-	-	-	-	-	-	-	-	-	-	-	-	-	-	-
東京都	-	-	-	-	-	-	-	-	-	-	-	-	-	-	-	-	-	1
神奈川県	-	-	-	-	-	-	-	-	-	-	-	-	-	-	-	-	-	1
新潟県	-	-	-	-	-	-	-	-	-	-	-	-	-	-	-	-	-	-
富山県	-	-	-	-	-	-	-	-	-	-	-	-	-	-	-	-	-	-
石川県	-	-	-	-	-	-	-	-	-	-	-	-	-	-	-	-	-	-
福井県	-	-	-	-	-	-	-	-	-	-	-	-	-	-	-	-	-	-
山梨県	-	-	-	-	-	-	-	-	-	-	-	-	-	-	-	-	-	-
長野県	-	-	-	-	-	-	-	-	-	-	-	-	-	-	-	-	-	-
岐阜県	-	-	-	-	-	-	-	-	-	-	-	-	-	-	-	-	-	-
静岡県	-	-	-	-	-	-	-	-	-	-	-	-	-	-	-	-	-	-
愛知県	-	-	-	-	-	-	-	-	-	1	-	-	-	-	-	-	-	-
三重県	-	-	-	-	-	-	-	-	-	-	-	-	-	-	-	-	-	-
滋賀県	-	-	-	-	-	-	-	-	-	-	-	-	-	-	-	-	-	-
京都府	-	-	-	-	-	-	-	-	-	-	-	-	-	-	-	-	-	-
大阪府	-	-	-	-	-	-	-	-	-	-	-	-	-	-	-	-	-	-
兵庫県	-	-	-	-	-	-	-	-	-	-	-	-	-	-	-	-	-	-
奈良県	-	-	-	-	-	-	-	-	-	-	-	-	-	-	-	-	-	-
和歌山県	-	-	-	-	-	-	-	-	-	-	-	-	-	-	-	-	-	-
鳥取県	-	-	-	-	-	-	-	-	-	-	-	-	-	-	-	-	-	-
島根県	-	-	-	-	-	-	-	-	-	-	-	-	-	-	-	-	-	-
岡山県	-	-	-	-	-	-	-	-	-	-	-	-	-	-	-	-	-	-
広島県	-	-	-	-	-	-	-	-	-	-	-	-	-	-	-	-	-	-
山口県	-	-	-	-	-	-	-	-	-	-	-	-	-	-	-	-	-	-
徳島県	-	-	-	-	-	-	-	-	-	-	-	-	-	-	-	-	-	-
香川県	-	-	-	-	-	-	-	-	-	-	-	-	-	-	-	-	-	-
愛媛県	-	-	-	-	-	-	-	-	-	-	-	-	-	-	-	-	-	-
高知県	-	-	-	-	-	-	-	-	-	-	-	-	-	-	-	-	-	-
福岡県	-	-	-	-	-	-	-	-	-	-	-	-	-	-	-	-	-	-
佐賀県	-	-	-	-	-	-	-	-	-	-	-	-	-	-	-	-	-	-
長崎県	-	-	-	-	-	-	-	-	-	-	-	-	-	-	-	-	-	-
熊本県	-	-	-	-	-	-	-	-	-	-	-	-	-	-	-	-	-	-
大分県	-	-	-	-	-	-	-	-	-	-	-	-	-	-	-	-	-	-
宮崎県	-	-	-	-	-	-	-	-	-	-	-	-	-	-	-	-	-	-
鹿児島県	-	-	-	-	-	-	-	-	-	-	-	-	-	-	-	-	-	-
沖縄県	-	-	-	-	-	-	-	-	-	-	-	-	-	-	-	-	-	-

報告数・累積報告数，疾病・都道府県別　2021年第26週

	マラリア		野兎病		ライム病		リッサウイルス感染症		リフトバレー熱		類鼻疽		レジオネラ症		レプトスピラ症		ロッキー山紅斑熱	
	報告数	累積	報告数	累積	報告数	累積	報告数	累積	報告数	累積	報告数	累積	報告数	累積	報告数	累積	報告数	累積
総　数	-	5	-	-	-	8	-	-	-	-	-	-	51	723	-	2	-	-
北海道	-	1	-	-	-	6	-	-	-	-	-	-	-	9	-	-	-	-
青森県	-	-	-	-	-	-	-	-	-	-	-	-	-	6	-	-	-	-
岩手県	-	-	-	-	-	-	-	-	-	-	-	-	-	5	-	-	-	-
宮城県	-	-	-	-	-	-	-	-	-	-	-	-	-	22	-	-	-	-
秋田県	-	-	-	-	-	-	-	-	-	-	-	-	-	6	-	-	-	-
山形県	-	-	-	-	-	-	-	-	-	-	-	-	2	8	-	-	-	-
福島県	-	-	-	-	-	-	-	-	-	-	-	-	1	11	-	-	-	-
茨城県	-	1	-	-	-	-	-	-	-	-	-	-	1	25	-	-	-	-
栃木県	-	-	-	-	-	-	-	-	-	-	-	-	1	16	-	-	-	-
群馬県	-	-	-	-	-	-	-	-	-	-	-	-	3	22	-	-	-	-
埼玉県	-	-	-	-	-	-	-	-	-	-	-	-	2	31	-	-	-	-
千葉県	-	-	-	-	-	-	-	-	-	-	-	-	1	29	-	-	-	-
東京都	-	1	-	-	-	-	-	-	-	-	-	-	2	46	-	1	-	-
神奈川県	-	-	-	-	-	-	-	-	-	-	-	-	1	41	-	-	-	-
新潟県	-	-	-	-	-	-	-	-	-	-	-	-	3	14	-	1	-	-
富山県	-	-	-	-	-	-	-	-	-	-	-	-	2	11	-	-	-	-
石川県	-	-	-	-	-	-	-	-	-	-	-	-	1	13	-	-	-	-
福井県	-	-	-	-	-	-	-	-	-	-	-	-	-	4	-	-	-	-
山梨県	-	-	-	-	-	-	-	-	-	-	-	-	-	4	-	-	-	-
長野県	-	-	-	-	-	-	-	-	-	-	-	-	-	22	-	-	-	-
岐阜県	-	-	-	-	-	-	-	-	-	-	-	-	-	23	-	-	-	-
静岡県	-	-	-	-	-	2	-	-	-	-	-	-	-	24	-	-	-	-
愛知県	-	-	-	-	-	-	-	-	-	-	-	-	5	45	-	-	-	-
三重県	-	-	-	-	-	-	-	-	-	-	-	-	-	5	-	-	-	-
滋賀県	-	-	-	-	-	-	-	-	-	-	-	-	-	8	-	-	-	-
京都府	-	-	-	-	-	-	-	-	-	-	-	-	1	17	-	-	-	-
大阪府	-	1	-	-	-	-	-	-	-	-	-	-	6	48	-	-	-	-
兵庫県	-	-	-	-	-	-	-	-	-	-	-	-	4	31	-	-	-	-
奈良県	-	-	-	-	-	-	-	-	-	-	-	-	1	5	-	-	-	-
和歌山県	-	-	-	-	-	-	-	-	-	-	-	-	-	7	-	-	-	-
鳥取県	-	-	-	-	-	-	-	-	-	-	-	-	-	1	-	-	-	-
島根県	-	-	-	-	-	-	-	-	-	-	-	-	1	5	-	-	-	-
岡山県	-	-	-	-	-	-	-	-	-	-	-	-	1	27	-	-	-	-
広島県	-	-	-	-	-	-	-	-	-	-	-	-	3	31	-	-	-	-
山口県	-	-	-	-	-	-	-	-	-	-	-	-	-	6	-	-	-	-
徳島県	-	-	-	-	-	-	-	-	-	-	-	-	-	6	-	-	-	-
香川県	-	-	-	-	-	-	-	-	-	-	-	-	-	5	-	-	-	-
愛媛県	-	-	-	-	-	-	-	-	-	-	-	-	-	7	-	-	-	-
高知県	-	-	-	-	-	-	-	-	-	-	-	-	1	4	-	-	-	-
福岡県	-	-	-	-	-	-	-	-	-	-	-	-	4	29	-	-	-	-
佐賀県	-	-	-	-	-	-	-	-	-	-	-	-	-	3	-	-	-	-
長崎県	-	-	-	-	-	-	-	-	-	-	-	-	-	5	-	-	-	-
熊本県	-	-	-	-	-	-	-	-	-	-	-	-	3	17	-	-	-	-
大分県	-	1	-	-	-	-	-	-	-	-	-	-	-	3	-	-	-	-
宮崎県	-	-	-	-	-	-	-	-	-	-	-	-	-	4	-	-	-	-
鹿児島県	-	-	-	-	-	-	-	-	-	-	-	-	1	5	-	-	-	-
沖縄県	-	-	-	-	-	-	-	-	-	-	-	-	-	7	-	-	-	-

*E型肝炎及びA型肝炎を除く。
**2014年9月19日より届出対象疾患となりました。
***急性灰白髄炎を除く。2018年5月1日より届出対象疾患となりました。
****ウエストナイル脳炎、西部ウマ脳炎、ダニ媒介脳炎、東部ウマ脳炎、日本脳炎、ベネズエラウマ脳炎及びリフトバレー熱を除く。

報告数・累積報告数，疾病・都道府県別　2021年第26週

	アメーバ赤痢		ウイルス性肝炎*		カルバペネム耐性腸内細菌科細菌感染症**		急性弛緩性麻痺***		急性脳炎****		クリプトスポリジウム症		クロイツフェルト・ヤコブ病		劇症型溶血性レンサ球菌感染症		後天性免疫不全症候群	
	報告数	累積	報告数	累積	報告数	累積	報告数	累積	報告数	累積	報告数	累積	報告数	累積	報告数	累積	報告数	累積
総　数	6	269	2	96	27	896	1	9	5	165	1	3	4	83	10	317	10	504
北海道	-	8	-	1	1	41	-	-	-	4	-	1	-	4	1	9	-	15
青森県	-	-	-	-	-	27	-	-	-	-	-	-	-	1	1	2	-	2
岩手県	-	-	-	-	-	3	-	-	-	-	-	-	-	1	-	2	-	-
宮城県	-	4	-	1	2	21	-	-	-	-	-	-	-	3	-	9	-	8
秋田県	-	2	-	1	1	12	-	-	-	-	-	-	-	-	-	3	-	-
山形県	-	1	-	-	-	4	-	-	-	-	-	-	-	-	-	1	-	1
福島県	-	1	-	-	-	12	-	-	-	-	-	-	-	3	1	7	-	2
茨城県	-	7	-	-	2	23	-	1	-	6	-	-	-	3	-	6	-	9
栃木県	-	1	-	2	-	14	-	-	-	3	-	-	-	1	-	3	-	6
群馬県	-	2	-	3	1	16	-	-	1	3	-	-	-	4	-	2	-	6
埼玉県	1	14	-	5	1	51	-	-	-	5	-	-	-	1	1	18	-	12
千葉県	1	9	-	3	2	24	-	-	-	19	-	-	-	5	-	7	2	16
東京都	1	47	-	26	1	90	-	2	-	7	-	-	2	8	-	34	1	177
神奈川県	-	41	1	11	-	46	-	-	-	7	-	-	-	1	-	20	1	33
新潟県	-	8	-	-	1	10	-	-	-	9	-	-	-	2	-	12	-	-
富山県	-	-	-	2	1	5	-	-	-	1	-	-	-	-	-	4	-	2
石川県	-	-	-	1	-	12	-	1	-	3	-	-	-	-	-	7	-	3
福井県	-	1	-	-	-	1	-	-	-	1	-	-	-	1	-	-	-	1
山梨県	-	-	-	2	-	1	-	-	-	6	-	-	-	1	-	-	-	-
長野県	-	4	-	2	-	22	-	-	-	7	-	-	-	1	-	5	-	3
岐阜県	-	3	-	-	-	7	-	-	-	1	-	-	-	1	-	6	-	5
静岡県	-	7	-	4	-	15	-	-	-	4	-	-	-	3	-	9	1	9
愛知県	-	14	1	3	1	70	-	2	-	13	-	-	1	7	3	38	-	50
三重県	1	3	-	-	-	4	-	-	-	3	-	-	-	1	-	7	-	2
滋賀県	-	3	-	2	1	14	-	-	-	1	-	-	-	-	-	7	-	3
京都府	-	7	-	1	2	18	-	-	-	1	-	-	-	2	1	7	-	1
大阪府	1	20	-	5	3	80	-	1	-	3	-	-	-	7	-	18	-	42
兵庫県	-	14	-	2	-	37	-	-	1	7	-	-	-	2	-	15	-	15
奈良県	-	4	-	-	-	14	1	1	-	1	-	-	-	-	-	1	-	1
和歌山県	-	3	-	1	-	5	-	-	-	-	-	-	-	-	-	-	-	1
鳥取県	-	-	-	-	-	4	-	-	-	3	-	-	-	-	-	2	-	1
島根県	-	2	-	1	1	14	-	-	-	1	-	-	-	-	-	1	-	2
岡山県	1	5	-	2	-	13	-	-	-	5	-	-	-	1	-	3	2	4
広島県	-	5	-	4	3	15	-	1	1	3	-	-	1	2	-	3	-	2
山口県	-	2	-	1	-	11	-	-	-	6	-	-	-	3	-	-	-	1
徳島県	-	2	-	-	-	5	-	-	-	-	-	-	-	1	-	-	-	3
香川県	-	4	-	1	-	7	-	-	-	3	-	-	-	-	-	3	-	3
愛媛県	-	2	-	1	1	13	-	-	-	2	-	-	-	-	-	2	-	2
高知県	-	-	-	-	-	2	-	-	-	-	-	-	-	-	-	2	-	-
福岡県	-	8	-	3	2	63	-	-	2	12	-	-	-	3	-	15	3	36
佐賀県	-	2	-	1	-	1	-	-	-	-	-	-	-	3	-	2	-	2
長崎県	-	3	-	-	-	9	-	-	-	1	-	-	-	-	1	7	-	4
熊本県	-	2	-	1	-	13	-	-	-	1	1	1	-	1	1	4	-	-
大分県	-	-	-	-	-	6	-	-	-	2	-	-	-	-	-	2	-	3
宮崎県	-	1	-	2	-	-	-	-	-	-	-	1	-	1	-	4	-	4
鹿児島県	-	2	-	-	-	12	-	-	-	9	-	-	-	4	-	6	-	4
沖縄県	-	1	-	1	-	9	-	-	-	2	-	-	-	1	-	2	-	8

*2013年4月1日より届出対象疾患となりました。
**2014年9月19日より届出対象疾患となりました。

報告数・累積報告数，疾病・都道府県別　　2021年第26週

	ジアルジア症		侵襲性インフルエンザ菌感染症*		侵襲性髄膜炎菌感染症*		侵襲性肺炎球菌感染症*		水痘**（入院例に限る）		先天性風しん症候群		梅毒		播種性クリプトコックス症**		破傷風	
	報告数	累積	報告数	累積	報告数	累積	報告数	累積	報告数	累積	報告数	累積	報告数	累積	報告数	累積	報告数	累積
総数	-	19	2	113	-	1	10	724	3	131	-	1	73	3298	3	71	1	44
北海道	-	-	-	1	-	-	-	31	-	11	-	-	2	73	-	2	-	3
青森県	-	-	-	-	-	1	-	4	-	1	-	-	-	8	-	1	-	1
岩手県	-	-	-	1	-	-	-	3	-	2	-	-	-	3	-	-	-	-
宮城県	-	-	-	2	-	-	-	9	-	2	-	-	5	52	-	1	-	1
秋田県	-	-	-	1	-	-	-	6	-	3	-	-	-	21	-	-	-	-
山形県	-	-	-	-	-	-	-	5	-	1	-	-	-	6	-	1	-	-
福島県	-	-	-	-	-	-	-	11	-	2	-	-	2	28	-	-	-	-
茨城県	-	-	-	3	-	-	-	15	-	3	-	-	1	34	-	3	-	3
栃木県	-	-	-	2	-	-	-	8	-	1	-	-	3	42	-	1	-	-
群馬県	-	-	-	-	-	-	-	9	-	1	-	-	2	35	-	2	-	-
埼玉県	-	3	-	3	-	-	2	27	-	7	-	-	3	133	-	4	-	2
千葉県	-	1	-	2	-	-	1	30	-	8	-	-	2	101	-	2	-	5
東京都	-	6	-	14	-	-	2	62	-	14	-	-	14	1082	-	6	-	2
神奈川県	-	2	1	7	-	-	-	40	-	8	-	-	3	125	-	4	-	3
新潟県	-	1	-	2	-	-	-	19	-	1	-	-	1	17	-	2	-	3
富山県	-	-	-	3	-	-	-	13	-	1	-	-	-	17	1	2	-	1
石川県	-	-	-	-	-	-	-	14	-	1	-	-	1	18	-	-	-	-
福井県	-	-	-	-	-	-	1	4	-	-	-	-	-	10	-	-	-	-
山梨県	-	-	-	-	-	-	-	2	-	-	-	-	-	7	-	-	-	1
長野県	-	-	-	3	-	-	-	14	-	2	-	-	1	23	-	1	-	-
岐阜県	-	-	-	3	-	-	1	21	-	-	-	-	1	34	-	3	-	1
静岡県	-	1	-	5	-	-	-	22	-	5	-	-	-	54	-	2	-	1
愛知県	-	-	-	12	-	-	1	63	1	6	-	-	4	166	-	4	-	2
三重県	-	-	-	1	-	-	-	11	-	-	-	-	1	34	-	2	-	-
滋賀県	-	-	-	1	-	-	-	9	-	5	-	-	1	18	-	-	-	-
京都府	-	-	-	-	-	-	-	13	-	1	-	-	2	40	-	4	-	-
大阪府	-	-	1	9	-	-	-	50	1	8	-	-	1	333	1	3	-	-
兵庫県	-	2	-	8	-	-	1	41	-	7	-	-	2	100	-	5	-	2
奈良県	-	-	-	1	-	-	-	9	-	3	-	-	1	26	-	-	-	-
和歌山県	-	-	-	2	-	-	-	6	-	1	-	-	-	7	-	-	-	1
鳥取県	-	-	-	-	-	-	-	2	-	1	-	-	-	4	-	-	-	-
島根県	-	-	-	-	-	-	1	6	-	2	-	-	-	3	-	1	-	-
岡山県	-	-	-	-	-	-	-	8	-	2	-	1	-	57	-	1	-	1
広島県	-	1	-	1	-	-	-	4	-	2	-	-	3	68	-	-	-	-
山口県	-	-	-	1	-	-	-	4	-	1	-	-	1	25	-	2	-	1
徳島県	-	-	-	1	-	-	-	3	-	1	-	-	-	14	1	1	-	1
香川県	-	-	-	1	-	-	-	9	-	-	-	-	-	34	-	-	-	1
愛媛県	-	-	-	-	-	-	-	6	-	1	-	-	-	40	-	2	-	3
高知県	-	-	-	-	-	-	-	6	-	-	-	-	2	45	-	-	-	1
福岡県	-	1	-	9	-	-	-	44	1	6	-	-	5	153	-	4	-	1
佐賀県	-	-	-	-	-	-	-	8	-	2	-	-	2	18	-	1	-	-
長崎県	-	1	-	1	-	-	-	7	-	1	-	-	-	15	-	-	-	-
熊本県	-	-	-	3	-	-	-	16	-	1	-	-	4	57	-	-	-	-
大分県	-	-	-	-	-	-	-	3	-	1	-	-	-	20	-	-	-	-
宮崎県	-	-	-	4	-	-	-	4	-	2	-	-	2	50	-	4	1	3
鹿児島県	-	-	-	3	-	-	-	8	-	2	-	-	1	18	-	-	-	-
沖縄県	-	-	-	3	-	-	-	15	-	1	-	-	-	30	-	-	-	-

*2018年1月1日より届出対象疾患となりました。
**2014年9月19日より届出対象疾患となりました。

報告数・累積報告数，疾病・都道府県別　2021年第26週

	バンコマイシン耐性黄色ブドウ球菌感染症		バンコマイシン耐性腸球菌感染症		百日咳*		風しん		麻しん		薬剤耐性アシネトバクター感染症**	
	報告数	累積	報告数	累積	報告数	累積	報告数	累積	報告数	累積	報告数	累積
総　数	-	-	1	63	20	322	-	7	-	2	-	1
北海道	-	-	-	1	-	13	-	-	-	-	-	-
青森県	-	-	-	-	-	1	-	-	-	-	-	-
岩手県	-	-	-	-	-	2	-	-	-	-	-	-
宮城県	-	-	-	-	-	1	-	-	-	-	-	-
秋田県	-	-	-	-	-	3	-	-	-	-	-	-
山形県	-	-	-	1	-	3	-	-	-	-	-	-
福島県	-	-	-	-	-	2	-	-	-	-	-	-
茨城県	-	-	-	-	-	1	-	-	-	-	-	-
栃木県	-	-	-	-	1	3	-	-	-	-	-	-
群馬県	-	-	-	-	-	5	-	-	-	-	-	-
埼玉県	-	-	-	-	-	18	-	1	-	-	-	-
千葉県	-	-	-	2	-	17	-	1	-	-	-	-
東京都	-	-	-	4	-	33	-	1	-	-	-	-
神奈川県	-	-	-	-	-	10	-	1	-	-	-	-
新潟県	-	-	-	-	3	24	-	-	-	-	-	-
富山県	-	-	-	-	-	-	-	-	-	-	-	-
石川県	-	-	-	-	-	8	-	-	-	-	-	-
福井県	-	-	-	-	-	-	-	-	-	-	-	-
山梨県	-	-	-	-	-	-	-	-	-	-	-	-
長野県	-	-	-	1	-	2	-	-	-	-	-	-
岐阜県	-	-	-	-	-	2	-	-	-	-	-	-
静岡県	-	-	1	10	-	11	-	-	-	-	-	-
愛知県	-	-	-	2	2	26	-	-	-	1	-	-
三重県	-	-	-	-	-	1	-	-	-	-	-	-
滋賀県	-	-	-	-	-	6	-	-	-	-	-	-
京都府	-	-	-	-	-	3	-	-	-	-	-	-
大阪府	-	-	-	12	-	15	-	1	-	-	-	-
兵庫県	-	-	-	1	2	17	-	-	-	-	-	-
奈良県	-	-	-	3	-	-	-	-	-	-	-	-
和歌山県	-	-	-	5	-	1	-	-	-	-	-	-
鳥取県	-	-	-	-	-	-	-	-	-	-	-	-
島根県	-	-	-	-	-	-	-	-	-	-	-	-
岡山県	-	-	-	-	-	8	-	-	-	-	-	-
広島県	-	-	-	12	-	4	-	-	-	-	-	-
山口県	-	-	-	-	-	4	-	1	-	-	-	-
徳島県	-	-	-	-	10	20	-	-	-	-	-	-
香川県	-	-	-	-	-	2	-	1	-	-	-	-
愛媛県	-	-	-	-	-	3	-	-	-	-	-	-
高知県	-	-	-	-	-	2	-	-	-	-	-	-
福岡県	-	-	-	2	2	19	-	-	-	1	-	1
佐賀県	-	-	-	-	-	2	-	-	-	-	-	-
長崎県	-	-	-	-	-	-	-	-	-	-	-	-
熊本県	-	-	-	-	-	20	-	-	-	-	-	-
大分県	-	-	-	7	-	5	-	-	-	-	-	-
宮崎県	-	-	-	-	-	1	-	-	-	-	-	-
鹿児島県	-	-	-	-	-	3	-	-	-	-	-	-
沖縄県	-	-	-	-	-	1	-	-	-	-	-	-

注）百日咳は2018年1月1日より全数把握対象疾患に変更となりました。
*鳥インフルエンザ及び新型インフルエンザ等感染症を除く。
**2018年第9週より定点当たり報告数の表示が開始されました。

報告数・定点当り報告数，疾病・都道府県別　　2021年第26週

	インフルエンザ*		RSウイルス感染症**		咽頭結膜熱		A群溶血性レンサ球菌咽頭炎		感染性胃腸炎		水痘		手足口病		伝染性紅斑		突発性発しん	
	報告数	定点当り	報告数	定点当り	報告数	定点当り	報告数	定点当り	報告数	定点当り	報告数	定点当り	報告数	定点当り	報告数	定点当り	報告数	定点当り
総　数	9	0.00	13024	4.13	1137	0.36	1845	0.58	9910	3.14	315	0.10	403	0.13	45	0.01	1322	0.42
北海道	2	0.01	218	1.59	86	0.63	81	0.59	164	1.20	17	0.12	8	0.06	1	0.01	26	0.19
青森県	-	-	88	2.10	13	0.31	8	0.19	72	1.71	7	0.17	1	0.02	1	0.02	14	0.33
岩手県	-	-	17	0.41	9	0.22	59	1.44	133	3.24	-	-	6	0.15	-	-	32	0.78
宮城県	-	-	600	10.34	22	0.38	33	0.57	137	2.36	8	0.14	12	0.21	2	0.03	39	0.67
秋田県	-	-	115	3.38	8	0.24	10	0.29	34	1.00	6	0.18	2	0.06	-	-	9	0.26
山形県	-	-	198	6.83	7	0.24	24	0.83	36	1.24	1	0.03	4	0.14	-	-	20	0.69
福島県	-	-	165	3.30	30	0.60	26	0.52	121	2.42	9	0.18	2	0.04	1	0.02	26	0.52
茨城県	-	-	102	1.36	17	0.23	60	0.80	156	2.08	5	0.07	4	0.05	1	0.01	25	0.33
栃木県	-	-	191	3.98	5	0.10	21	0.44	114	2.38	1	0.02	2	0.04	2	0.04	31	0.65
群馬県	-	-	56	1.06	12	0.23	10	0.19	166	3.13	2	0.04	2	0.04	-	-	20	0.38
埼玉県	-	-	461	2.90	48	0.30	81	0.51	798	5.02	14	0.09	14	0.09	6	0.04	74	0.47
千葉県	-	-	562	4.23	21	0.16	71	0.53	323	2.43	21	0.16	4	0.03	-	-	38	0.29
東京都	-	-	1581	6.10	66	0.25	67	0.26	956	3.69	23	0.09	22	0.08	4	0.02	96	0.37
神奈川県	-	-	1282	5.65	41	0.18	72	0.32	640	2.82	22	0.10	7	0.03	3	0.01	86	0.38
新潟県	-	-	314	5.51	33	0.58	50	0.88	141	2.47	14	0.25	7	0.12	2	0.04	22	0.39
富山県	-	-	184	6.34	15	0.52	13	0.45	62	2.14	2	0.07	1	0.03	1	0.03	8	0.28
石川県	-	-	228	7.86	4	0.14	14	0.48	85	2.93	6	0.21	1	0.03	1	0.03	11	0.38
福井県	-	-	283	12.30	7	0.30	6	0.26	96	4.17	4	0.17	1	0.04	-	-	8	0.35
山梨県	-	-	39	1.63	6	0.25	5	0.21	48	2.00	-	-	-	-	-	-	2	0.08
長野県	-	-	6	0.11	7	0.13	22	0.41	192	3.56	8	0.15	2	0.04	-	-	23	0.43
岐阜県	-	-	338	6.38	13	0.25	28	0.53	88	1.66	-	-	1	0.02	-	-	15	0.28
静岡県	-	-	591	6.64	17	0.19	22	0.25	205	2.30	11	0.12	2	0.02	-	-	43	0.48
愛知県	-	-	643	3.53	19	0.10	96	0.53	439	2.41	9	0.05	8	0.04	1	0.01	48	0.26
三重県	-	-	704	16.00	19	0.43	17	0.39	134	3.05	2	0.05	-	-	2	0.05	22	0.50
滋賀県	-	-	111	3.08	6	0.17	23	0.64	71	1.97	1	0.03	12	0.33	-	-	18	0.50
京都府	-	-	156	2.05	19	0.25	55	0.72	185	2.43	11	0.14	11	0.14	1	0.01	17	0.22
大阪府	5	0.02	544	2.78	86	0.44	84	0.43	608	3.10	17	0.09	12	0.06	-	-	71	0.36
兵庫県	-	-	733	5.68	44	0.34	110	0.85	564	4.37	13	0.10	7	0.05	2	0.02	54	0.42
奈良県	-	-	182	5.35	12	0.35	7	0.21	127	3.74	-	-	1	0.03	1	0.03	14	0.41
和歌山県	-	-	311	10.37	15	0.50	11	0.37	123	4.10	-	-	-	-	-	-	8	0.27
鳥取県	-	-	14	0.74	9	0.47	59	3.11	110	5.79	2	0.11	2	0.11	-	-	12	0.63
島根県	-	-	94	4.09	3	0.13	7	0.30	55	2.39	-	-	5	0.22	-	-	12	0.52
岡山県	1	0.01	109	2.02	4	0.07	13	0.24	144	2.67	2	0.04	1	0.02	1	0.02	24	0.44
広島県	-	-	100	1.39	43	0.60	18	0.25	221	3.07	8	0.11	8	0.11	2	0.03	21	0.29
山口県	-	-	359	7.80	13	0.28	27	0.59	88	1.91	3	0.07	-	-	-	-	24	0.52
徳島県	-	-	82	3.57	12	0.52	5	0.22	69	3.00	6	0.26	1	0.04	-	-	7	0.30
香川県	-	-	83	2.96	7	0.25	27	0.96	184	6.57	4	0.14	2	0.07	1	0.04	13	0.46
愛媛県	-	-	170	4.59	8	0.22	34	0.92	285	7.70	2	0.05	5	0.14	-	-	25	0.68
高知県	-	-	233	8.32	6	0.21	10	0.36	101	3.61	3	0.11	19	0.68	2	0.07	10	0.36
福岡県	-	-	248	2.07	142	1.18	249	2.08	617	5.14	14	0.12	25	0.21	-	-	80	0.67
佐賀県	1	0.03	14	0.61	20	0.87	9	0.39	53	2.30	2	0.09	1	0.04	-	-	23	1.00
長崎県	-	-	52	1.18	28	0.64	57	1.30	72	1.64	8	0.18	-	-	-	-	17	0.39
熊本県	-	-	60	1.20	25	0.50	26	0.52	125	2.50	8	0.16	160	3.20	7	0.14	38	0.76
大分県	-	-	272	7.56	24	0.67	12	0.33	198	5.50	10	0.28	1	0.03	-	-	27	0.75
宮崎県	-	-	86	2.39	15	0.42	29	0.81	276	7.67	3	0.08	5	0.14	-	-	32	0.89
鹿児島県	-	-	39	0.72	60	1.11	40	0.74	219	4.06	3	0.06	12	0.22	-	-	26	0.48
沖縄県	-	-	6	0.18	11	0.32	37	1.09	75	2.21	3	0.09	-	-	-	-	11	0.32

*髄膜炎菌、肺炎球菌、インフルエンザ菌を原因として同定された場合を除く。
**オウム病を除く。
***病原体がロタウイルスであるものに限る。2013年10月14日より届出対象疾患となりました。

報告数・定点当り報告数，疾病・都道府県別　2021年第26週

	ヘルパンギーナ		流行性耳下腺炎		急性出血性結膜炎		流行性角結膜炎		細菌性髄膜炎*		無菌性髄膜炎		マイコプラズマ肺炎		クラミジア肺炎**		感染性胃腸炎（ロタウイルス）***	
	報告数	定点当り	報告数	定点当り	報告数	定点当り	報告数	定点当り	報告数	定点当り	報告数	定点当り	報告数	定点当り	報告数	定点当り	報告数	定点当り
総　数	501	0.16	197	0.06	3	0.00	138	0.20	6	0.01	11	0.02	20	0.04	-	-	1	0.00
北海道	2	0.01	4	0.03	-	-	1	0.04	-	-	-	-	1	0.04	-	-	-	-
青森県	-	-	-	-	-	-	1	0.09	-	-	-	-	1	0.17	-	-	-	-
岩手県	-	-	1	0.02	-	-	1	0.07	-	-	-	-	-	-	-	-	-	-
宮城県	-	-	3	0.05	-	-	2	0.17	-	-	-	-	3	0.25	-	-	-	-
秋田県	1	0.03	-	-	-	-	2	0.29	-	-	-	-	-	-	-	-	-	-
山形県	36	1.24	1	0.03	-	-	1	0.13	-	-	-	-	-	-	-	-	-	-
福島県	1	0.02	3	0.06	-	-	4	0.31	-	-	-	-	-	-	-	-	-	-
茨城県	26	0.35	2	0.03	-	-	12	0.71	-	-	-	-	-	-	-	-	-	-
栃木県	2	0.04	4	0.08	-	-	2	0.17	-	-	-	-	-	-	-	-	-	-
群馬県	1	0.02	3	0.06	-	-	3	0.20	-	-	-	-	-	-	-	-	-	-
埼玉県	10	0.06	14	0.09	-	-	7	0.18	-	-	1	0.09	-	-	-	-	-	-
千葉県	14	0.11	12	0.09	-	-	8	0.24	-	-	1	0.11	-	-	-	-	-	-
東京都	30	0.12	15	0.06	-	-	9	0.25	-	-	1	0.04	-	-	-	-	-	-
神奈川県	12	0.05	15	0.07	1	0.02	15	0.29	-	-	-	-	-	-	-	-	-	-
新潟県	4	0.07	5	0.09	-	-	1	0.10	1	0.08	-	-	-	-	-	-	-	-
富山県	-	-	2	0.07	-	-	-	-	-	-	-	-	-	-	-	-	-	-
石川県	-	-	-	-	-	-	-	-	-	-	1	0.20	1	0.20	-	-	-	-
福井県	1	0.04	1	0.04	-	-	1	0.33	-	-	-	-	-	-	-	-	-	-
山梨県	-	-	-	-	-	-	-	-	-	-	-	-	-	-	-	-	-	-
長野県	2	0.04	3	0.06	-	-	2	0.18	-	-	-	-	1	0.09	-	-	-	-
岐阜県	22	0.42	2	0.04	-	-	-	-	1	0.20	-	-	-	-	-	-	-	-
静岡県	5	0.06	4	0.04	-	-	2	0.09	1	0.10	2	0.20	2	0.20	-	-	-	-
愛知県	4	0.02	6	0.03	2	0.06	2	0.06	-	-	1	0.07	-	-	-	-	-	-
三重県	19	0.43	-	-	-	-	-	-	-	-	-	-	2	0.22	-	-	-	-
滋賀県	10	0.28	1	0.03	-	-	-	-	-	-	1	0.14	-	-	-	-	-	-
京都府	6	0.08	7	0.09	-	-	3	0.17	-	-	-	-	-	-	-	-	-	-
大阪府	23	0.12	16	0.08	-	-	8	0.15	1	0.06	-	-	-	-	-	-	1	0.06
兵庫県	8	0.06	10	0.08	-	-	4	0.11	-	-	-	-	1	0.07	-	-	-	-
奈良県	6	0.18	3	0.09	-	-	3	0.30	-	-	-	-	1	0.17	-	-	-	-
和歌山県	1	0.03	-	-	-	-	2	0.50	-	-	1	0.09	-	-	-	-	-	-
鳥取県	18	0.95	-	-	-	-	1	0.20	-	-	-	-	-	-	-	-	-	-
島根県	1	0.04	1	0.04	-	-	-	-	-	-	-	-	-	-	-	-	-	-
岡山県	22	0.41	3	0.06	-	-	-	-	-	-	-	-	-	-	-	-	-	-
広島県	17	0.24	19	0.26	-	-	6	0.32	1	0.05	-	-	-	-	-	-	-	-
山口県	-	-	2	0.04	-	-	-	-	-	-	-	-	1	0.11	-	-	-	-
徳島県	23	1.00	-	-	-	-	-	-	-	-	-	-	-	-	-	-	-	-
香川県	41	1.46	2	0.07	-	-	1	0.20	-	-	-	-	-	-	-	-	-	-
愛媛県	14	0.38	6	0.16	-	-	10	1.25	-	-	-	-	-	-	-	-	-	-
高知県	67	2.39	1	0.04	-	-	1	0.33	-	-	-	-	-	-	-	-	-	-
福岡県	19	0.16	10	0.08	-	-	8	0.31	-	-	1	0.07	-	-	-	-	-	-
佐賀県	-	-	2	0.09	-	-	-	-	-	-	-	-	-	-	-	-	-	-
長崎県	-	-	1	0.02	-	-	1	0.13	-	-	-	-	2	0.17	-	-	-	-
熊本県	6	0.12	1	0.02	-	-	6	0.67	-	-	-	-	-	-	-	-	-	-
大分県	2	0.06	1	0.03	-	-	1	0.20	-	-	-	-	3	0.27	-	-	-	-
宮崎県	10	0.28	3	0.08	-	-	2	0.33	-	-	-	-	-	-	-	-	-	-
鹿児島県	7	0.13	5	0.09	-	-	4	0.57	-	-	1	0.08	-	-	-	-	-	-
沖縄県	8	0.24	3	0.09	-	-	1	0.11	1	0.14	-	-	1	0.14	-	-	-	-

報告数・疾病・都道府県別
2021年第26週

	インフルエンザ（入院患者）
	報告数
総　数	2
北海道	-
青森県	-
岩手県	-
宮城県	-
秋田県	-
山形県	-
福島県	-
茨城県	-
栃木県	-
群馬県	-
埼玉県	-
千葉県	-
東京都	-
神奈川県	-
新潟県	-
富山県	-
石川県	-
福井県	-
山梨県	-
長野県	-
岐阜県	-
静岡県	-
愛知県	-
三重県	-
滋賀県	-
京都府	-
大阪府	-
兵庫県	-
奈良県	-
和歌山県	-
鳥取県	-
島根県	-
岡山県	-
広島県	2
山口県	-
徳島県	-
香川県	-
愛媛県	-
高知県	-
福岡県	-
佐賀県	-
長崎県	-
熊本県	-
大分県	-
宮崎県	-
鹿児島県	-
沖縄県	-

獣医師が届出を行う感染症と対象動物

注）2017年第16週より報告数は頭数を示しています〔鳥インフルエンザ（H5N1又はH7N9）の鳥類を除く〕。

報告数・累積報告数，疾病・都道府県別　　2021年第26週

	エボラ出血熱		マールブルグ病		ペスト		重症急性呼吸器症候群（SARS）						細菌性赤痢		ウエストナイル熱		エキノコックス症	
	サル		サル		プレーリードッグ		イタチアナグマ		タヌキ		ハクビシン		サル		鳥類		犬	
	報告数	累積	報告数	累積	報告数	累積	報告数	累積	報告数	累積	報告数	累積	報告数	累積	報告数	累積	報告数	累積
総　数	-	-	-	-	-	-	-	-	-	-	-	-	-	6	-	-	-	2
北海道	-	-	-	-	-	-	-	-	-	-	-	-	-	-	-	-	-	-
青森県	-	-	-	-	-	-	-	-	-	-	-	-	-	-	-	-	-	-
岩手県	-	-	-	-	-	-	-	-	-	-	-	-	-	-	-	-	-	-
宮城県	-	-	-	-	-	-	-	-	-	-	-	-	-	-	-	-	-	-
秋田県	-	-	-	-	-	-	-	-	-	-	-	-	-	-	-	-	-	-
山形県	-	-	-	-	-	-	-	-	-	-	-	-	-	-	-	-	-	-
福島県	-	-	-	-	-	-	-	-	-	-	-	-	-	-	-	-	-	-
茨城県	-	-	-	-	-	-	-	-	-	-	-	-	-	6	-	-	-	-
栃木県	-	-	-	-	-	-	-	-	-	-	-	-	-	-	-	-	-	-
群馬県	-	-	-	-	-	-	-	-	-	-	-	-	-	-	-	-	-	-
埼玉県	-	-	-	-	-	-	-	-	-	-	-	-	-	-	-	-	-	-
千葉県	-	-	-	-	-	-	-	-	-	-	-	-	-	-	-	-	-	-
東京都	-	-	-	-	-	-	-	-	-	-	-	-	-	-	-	-	-	-
神奈川県	-	-	-	-	-	-	-	-	-	-	-	-	-	-	-	-	-	-
新潟県	-	-	-	-	-	-	-	-	-	-	-	-	-	-	-	-	-	-
富山県	-	-	-	-	-	-	-	-	-	-	-	-	-	-	-	-	-	-
石川県	-	-	-	-	-	-	-	-	-	-	-	-	-	-	-	-	-	-
福井県	-	-	-	-	-	-	-	-	-	-	-	-	-	-	-	-	-	-
山梨県	-	-	-	-	-	-	-	-	-	-	-	-	-	-	-	-	-	-
長野県	-	-	-	-	-	-	-	-	-	-	-	-	-	-	-	-	-	-
岐阜県	-	-	-	-	-	-	-	-	-	-	-	-	-	-	-	-	-	-
静岡県	-	-	-	-	-	-	-	-	-	-	-	-	-	-	-	-	-	-
愛知県	-	-	-	-	-	-	-	-	-	-	-	-	-	-	-	-	-	2
三重県	-	-	-	-	-	-	-	-	-	-	-	-	-	-	-	-	-	-
滋賀県	-	-	-	-	-	-	-	-	-	-	-	-	-	-	-	-	-	-
京都府	-	-	-	-	-	-	-	-	-	-	-	-	-	-	-	-	-	-
大阪府	-	-	-	-	-	-	-	-	-	-	-	-	-	-	-	-	-	-
兵庫県	-	-	-	-	-	-	-	-	-	-	-	-	-	-	-	-	-	-
奈良県	-	-	-	-	-	-	-	-	-	-	-	-	-	-	-	-	-	-
和歌山県	-	-	-	-	-	-	-	-	-	-	-	-	-	-	-	-	-	-
鳥取県	-	-	-	-	-	-	-	-	-	-	-	-	-	-	-	-	-	-
島根県	-	-	-	-	-	-	-	-	-	-	-	-	-	-	-	-	-	-
岡山県	-	-	-	-	-	-	-	-	-	-	-	-	-	-	-	-	-	-
広島県	-	-	-	-	-	-	-	-	-	-	-	-	-	-	-	-	-	-
山口県	-	-	-	-	-	-	-	-	-	-	-	-	-	-	-	-	-	-
徳島県	-	-	-	-	-	-	-	-	-	-	-	-	-	-	-	-	-	-
香川県	-	-	-	-	-	-	-	-	-	-	-	-	-	-	-	-	-	-
愛媛県	-	-	-	-	-	-	-	-	-	-	-	-	-	-	-	-	-	-
高知県	-	-	-	-	-	-	-	-	-	-	-	-	-	-	-	-	-	-
福岡県	-	-	-	-	-	-	-	-	-	-	-	-	-	-	-	-	-	-
佐賀県	-	-	-	-	-	-	-	-	-	-	-	-	-	-	-	-	-	-
長崎県	-	-	-	-	-	-	-	-	-	-	-	-	-	-	-	-	-	-
熊本県	-	-	-	-	-	-	-	-	-	-	-	-	-	-	-	-	-	-
大分県	-	-	-	-	-	-	-	-	-	-	-	-	-	-	-	-	-	-
宮崎県	-	-	-	-	-	-	-	-	-	-	-	-	-	-	-	-	-	-
鹿児島県	-	-	-	-	-	-	-	-	-	-	-	-	-	-	-	-	-	-
沖縄県	-	-	-	-	-	-	-	-	-	-	-	-	-	-	-	-	-	-

報告数・累積報告数，疾病・都道府県別　2021年第26週

	結　核		鳥インフルエンザ（H5N1又はH7N9）		中東呼吸器症候群（MERS）	
	サル		鳥類		ヒトコブラクダ	
	報告数	累積	報告数	累積	報告数	累積
総　数	-	-	-	-	-	-
北海道	-	-	-	-	-	-
青森県	-	-	-	-	-	-
岩手県	-	-	-	-	-	-
宮城県	-	-	-	-	-	-
秋田県	-	-	-	-	-	-
山形県	-	-	-	-	-	-
福島県	-	-	-	-	-	-
茨城県	-	-	-	-	-	-
栃木県	-	-	-	-	-	-
群馬県	-	-	-	-	-	-
埼玉県	-	-	-	-	-	-
千葉県	-	-	-	-	-	-
東京都	-	-	-	-	-	-
神奈川県	-	-	-	-	-	-
新潟県	-	-	-	-	-	-
富山県	-	-	-	-	-	-
石川県	-	-	-	-	-	-
福井県	-	-	-	-	-	-
山梨県	-	-	-	-	-	-
長野県	-	-	-	-	-	-
岐阜県	-	-	-	-	-	-
静岡県	-	-	-	-	-	-
愛知県	-	-	-	-	-	-
三重県	-	-	-	-	-	-
滋賀県	-	-	-	-	-	-
京都府	-	-	-	-	-	-
大阪府	-	-	-	-	-	-
兵庫県	-	-	-	-	-	-
奈良県	-	-	-	-	-	-
和歌山県	-	-	-	-	-	-
鳥取県	-	-	-	-	-	-
島根県	-	-	-	-	-	-
岡山県	-	-	-	-	-	-
広島県	-	-	-	-	-	-
山口県	-	-	-	-	-	-
徳島県	-	-	-	-	-	-
香川県	-	-	-	-	-	-
愛媛県	-	-	-	-	-	-
高知県	-	-	-	-	-	-
福岡県	-	-	-	-	-	-
佐賀県	-	-	-	-	-	-
長崎県	-	-	-	-	-	-
熊本県	-	-	-	-	-	-
大分県	-	-	-	-	-	-
宮崎県	-	-	-	-	-	-
鹿児島県	-	-	-	-	-	-
沖縄県	-	-	-	-	-	-

感染症週報　第23巻　第26号　2021年7月16日発行
発　行：国立感染症研究所
厚生労働省健康局結核感染症課
事務局：国立感染症研究所感染症疫学センター
〒162-8640東京都新宿区戸山1-23-1
ＴＥＬ：03-5285-1111
ＦＡＸ：03-5285-1129
ＵＲＬ：https://www.niid.go.jp/niid/ja/from-idsc.html
＜国立感染症研究所　感染症疫学センター＞
https://www.mhlw.go.jp/
＜厚生労働省＞
https://www.forth.go.jp/
＜旅行者のための海外感染症情報（厚生労働省検疫所）＞

本週報は、感染症法に基づくものであり、全国の医療従事者、定点医療機関、保健所、保健所設置市、特別区、都道府県、地方衛生研究所、検疫所の皆様のご協力を得て、国立感染症研究所感染症疫学センターにおいて編集したものです。

また、本週報は速報性を重視しておりますので、今後調査などの結果に応じて、若干の変更が生じることがありますが、その場合には週報上にて訂正させていただきます。

「感染症の話」及び「読者のコーナー」の回答欄の内容に関する責は、それぞれの執筆者及び回答者に属しますが、内容に関するご質問、ご意見については事務局でお受けいたします。

なお、週報の内容について、学術的研究、あるいは公衆衛生活動にかかわる業務以外の目的においては、無断転載を禁じます。