Infectious Diseases Weekly Report JAPAN
iDWR
2021年第30週(7月26日～8月1日)、2021年第31週(8月2日～8月8日)：通巻第23巻第30・31合併号
感染症の予防及び感染症の患者に対する医療に関する法律
感染症発生動向調査

# 感染症週報

厚生労働省／国立感染症研究所

マークをクリックするとそのページを見ることができます

発生動向総覧
P.2-12
＜第30・31週＞第31週のRSウイルス感染症の定点当たり報告数は3週連続で減少した／その他最新動向

注目すべき感染症
＜今週は該当記事はありません＞

感染症関連情報
P.13-15
国内におけるSARS-CoV-2のゲノム解析／国立感染症研究所および地方衛生研究所等における全ゲノム解析により確認されたVOCs, VOIs ／病原体情報／海外感染症情報／その他

速報
＜今週は該当記事はありません＞

読者のコーナー
＜今週は該当記事はありません＞

グラフ総覧(第31週)
P.16-21

第30週のデータ
P.22-36

第31週のデータ
P.37-51

# 発生動向総覧

## ＜第30週コメント＞8月4日集計分

### ◆全数報告の感染症

注意：これは当該週に診断された報告症例の集計です。しかし、迅速に情報還元するために期日を決めて集計を行いますので、当該週に診断された症例の報告が集計の期日以降に届くこともあります。それらについては一部を除いて発生動向総覧では扱いませんが、翌週あるいはそれ以降に、巻末の表の累積数に加えられることになります。

※感染経路、感染原因、感染地域については、確定あるいは推定として記載されていたものを示します。

1類感染症

報告なし

2類感染症

結核249例

新型インフルエンザ等感染症

新型コロナウイルス感染症

厚生労働省：国内の発生状況など
https://www.mhlw.go.jp/stf/covid-19/kokunainohasseijoukyou.html#h2_1
厚生労働省：データからわかる－新型コロナウイルス感染症情報－
https://covid19.mhlw.go.jp/

* 2020年2月1日から指定感染症に指定された新型コロナウイルス感染症については、2021年2月13日より、新型インフルエンザ等感染症としての届出に変更された。
* 今後の新型コロナウイルス感染症の集計結果については、厚生労働省による公表データを参照されたい。

3類感染症

腸管出血性大腸菌感染症89例（有症者63例、うちHUS 3例）

感染地域：国内73例、国内・国外不明16例

国内の感染地域：千葉県6例、兵庫県6例、東京都5例、神奈川県5例、石川県5例、福岡県4例、北海道3例、愛知県3例、滋賀県3例、奈良県3例、広島県3例、群馬県2例、埼玉県2例、新潟県2例、静岡県2例、青森県1例、宮城県1例、秋田県1例、山形県1例、茨城県1例、岐阜県1例、島根県1例、岡山県1例、徳島県1例、佐賀県1例、熊本県1例、鹿児島県1例、国内（都道府県不明）7例

年齢群：2歳（2例）、3歳（2例）、4歳（1例）、5歳（3例）、6歳（3例）、7歳（2例）、8歳（3例）、9歳（2例）、10代（11例）、20代（17例）、30代（9例）、40代（12例）、50代（9例）、60代（5例）、70代（5例）、80代（3例）

血清型・毒素型：O157 VT1・VT2(30例)、O157 VT2(21例)、O91 VT1(3例)、O26 VT1(3例)、O103 VT1(2例)、O111 VT1(2例)、O121 VT2(2例)、O157 VT1(2例)、O26 VT1・VT2(1例)、O111 VT1・VT2(1例)、O159 VT2(1例)、O145 VT1(1例)、その他・不明(20例)

累積報告数：1,395例(有症者910例、うちHUS 23例. 死亡1例)

## 4類感染症

E型肝炎1例　感染地域：東京都__感染源：鹿肉

A型肝炎3例　感染地域：栃木県1例、富山県1例、国内・国外不明1例

重症熱性血小板減少症候群2例

感染地域：山口県1例、宮崎県1例

年齢群：70代(2例)

つつが虫病1例　感染地域：千葉県

デング熱3例　感染地域：インドネシア1例、カメルーン1例、パキスタン1例

累積報告数：3例(感染地域：国外3例)

日本紅斑熱7例　感染地域：千葉県1例、大阪府1例、島根県1例、広島県1例、徳島県1例、高知県1例、宮崎県1例

ボツリヌス症3例　食餌性ボツリヌス症3例__感染地域：熊本県3例__感染源：自宅での食事3例

マラリア1例　熱帯熱__感染地域：カメルーン

ライム病1例　感染地域：北海道

レジオネラ症51例(肺炎型50例、無症状病原体保有者1例)

感染地域：愛知県4例、群馬県3例、兵庫県3例、山形県2例、栃木県2例、埼玉県2例、東京都2例、石川県2例、大阪府2例、広島県2例、北海道1例、宮城県1例、茨城県1例、神奈川県1例、新潟県1例、富山県1例、長野県1例、岐阜県1例、静岡県1例、滋賀県1例、京都府1例、奈良県1例、岡山県1例、熊本県1例、神奈川県/静岡県1例、国内(都道府県不明)6例、国内・国外不明6例

年齢群：40代(4例)、50代(9例)、60代(16例)、70代(14例)、80代(6例)、90代以上(2例)

累積報告数：1,039例

## 5類感染症

アメーバ赤痢5例(腸管アメーバ症4例、腸管外アメーバ症1例)

感染地域：埼玉県1例、国内(都道府県不明)1例、国内・国外不明3例

感染経路：性的接触2例(異性間1例、同性間1例)、その他・不明3例

ウイルス性肝炎1例　B型__感染経路：性的接触(異性間・同性間不明)

カルバペネム耐性腸内細菌科細菌感染症25例
菌検出検体：血液6例、喀痰4例、血液/尿3例、尿2例、腹水1例、膿1例、胆汁1例、便1例、ドレーン排液1例、鼻前庭嚢胞内容液1例、咽頭粘液1例、膿/ドレーン1例、血液/中心静脈カテーテル1例、不明1例
菌種：*K. aerogenes* 8例、*E. cloacae* 7例、*K. pneumoniae* 4例、その他・不明6例
感染経路：以前からの保菌8例、医療器具関連7例、以前からの保菌/手術部位1例、以前からの保菌/その他・不明1例、その他・不明8例

急性脳炎4例　単純ヘルペスウイルス2型1例__年齢群：0歳
病原体不明3例__年齢群：1歳(1例)、7歳(1例)、10代(1例)

クロイツフェルト・ヤコブ病3例
孤発性プリオン病古典型2例
遺伝性プリオン病家族性1例

劇症型溶血性レンサ球菌感染症9例
年齢群：60代(2例. うち1例死亡)、70代(2例. うち1例死亡)、80代(3例. うち1例死亡)、90代以上(2例)

後天性免疫不全症候群14例(AIDS 3例、無症候9例、その他2例)
感染地域：国内11例、インドネシア1例、国内・国外不明2例
感染経路：性的接触11例(異性間3例、同性間5例、異性/同性間3例)、性的接触(同性間)/静注薬物使用1例、不明2例

ジアルジア症1例　感染地域：東京都

侵襲性インフルエンザ菌感染症3例(菌検出検体：血液3例)
年齢群：60代(1例)、70代(1例)、90代以上(1例)

侵襲性肺炎球菌感染症14例(菌検出検体：血液10例、血液/髄液4例)
年齢群：0歳(1例)、1歳(1例)、2歳(2例)、40代(1例)、50代(2例)、60代(3例)、70代(2例)、80代(2例)

水痘(入院例に限る)4例(検査診断例3例、臨床診断例1例)
年齢群：40代(1例)、50代(1例)、80代(2例)

梅毒106例(早期顕症I期48例、早期顕症II期34例、晩期顕症1例、無症候23例)
累積報告数：3,914例

破傷風2例　年齢群：80代(2例)

バンコマイシン耐性腸球菌感染症2例
遺伝子型：不明2例__菌検出検体：腹水1例、尿1例

百日咳6例(うち、LAMP法等病原体遺伝子検出なし)
年齢群：6歳(1例)、8歳(1例)、20代(1例)、30代(2例)、40代(1例)

(補) 2020年第30週から2021年第29週までに診断されたものの報告遅れとして、腸管出血性大腸菌感染症9例〔血清型・毒素型：O121 VT2(2例)、O145 VT1(2例)、O157 VT1・VT2(1例)、O26 VT1(1例)、その他・不明(3例)〕、E型肝炎3例〔感染地域(感染源)：

山梨県1例(不明)、国内(都道府県不明)1例(不明)、国内・国外不明1例(不明)〕、重症熱性血小板減少症候群1例(感染地域：島根県. 年齢群：50代)、つつが虫病1例(感染地域：新潟県)、日本紅斑熱1例(感染地域：広島県)、レジオネラ症18例(感染地域：岩手県3例、東京都2例、福島県1例、茨城県1例、山梨県1例、長野県1例、岐阜県1例、愛知県1例、京都府1例、大阪府1例、岡山県1例、国内・国外不明4例)、急性弛緩性麻痺2例〔病原体不明2例__年齢群：7歳(1例)、10代(1例)〕、カルバペネム耐性腸内細菌科細菌感染症13例(菌種：*K. aerogenes* 6例、*E. coli* 2例、*E. cloacae* 1例、*K. pneumoniae* 1例、その他・不明3例)、急性脳炎3例〔単純ヘルペスウイルス1例__年齢群：80代. 病原体不明2例__年齢群：9歳(1例)、10代(1例)〕、劇症型溶血性レンサ球菌感染症6例〔年齢群：30代(1例)、70代(1例)、80代(1例)、90代以上(3例)〕、水痘(入院例に限る)4例〔年齢群：3歳(1例)、30代(1例)、90代以上(2例)〕、梅毒47例(早期顕症I期21例、早期顕症II期15例、無症候11例)、破傷風1例(年齢群：80代)、百日咳1例(うち、LAMP法等病原体遺伝子検出なし__年齢群：9歳)などの報告があった。

## ◆定点把握の対象となる5類感染症

全国の指定された医療機関(定点)から報告され、疾患により小児科定点(約3,000カ所)、インフルエンザ(小児科・内科)定点(約5,000カ所)、眼科定点(約600カ所)、基幹定点(約500カ所)に分かれています。また、定点当たり報告数は、報告数/定点医療機関数です(増減の目安は小数点第3位以下を含む)。

定点把握疾患の報告の過去5年間の同時期との比較(第30週)

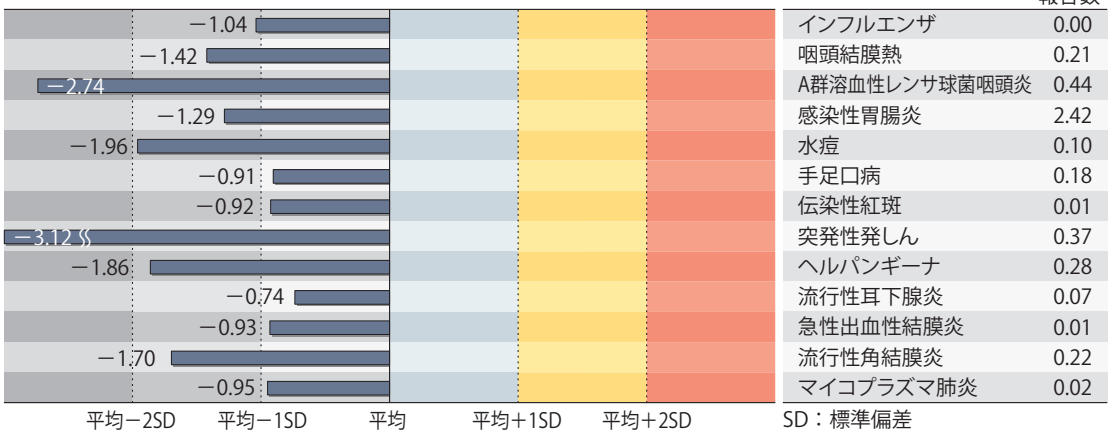


当該週と過去5年間の平均（過去5年間の前週、当該週、後週の合計15週間分の平均）との差をグラフ上に表現した。

### インフルエンザ

定点当たり報告数は2週連続で増加した。都道府県別の上位2位は滋賀県(0.02)、宮城県(0.01)、茨城県(0.01)である。基幹定点からのインフルエンザ入院サーベイランスにおける報告数は2例と前週と同値であり、2県から報告があった。

### 小児科定点報告疾患(主なもの)

RSウイルス感染症の定点当たり報告数は2週連続で減少した。都道府県別の上位3位は徳島県(22.52)、新潟県(11.88)、高知県(11.54)である。

咽頭結膜熱の定点当たり報告数は増加した。都道府県別の上位3位は鹿児島県(0.69)、福岡県(0.60)、石川県(0.52)である。

A群溶血性レンサ球菌咽頭炎の定点当たり報告数は増加した。都道府県別の上位3位は鳥取県(2.05)、長崎県(1.73)、宮崎県(1.22)である。

感染性胃腸炎の定点当たり報告数は増加した。都道府県別の上位3位は大分県(8.14)、香川県(6.36)、宮崎県(5.75)である。

手足口病の定点当たり報告数は増加した。都道府県別の上位3位は熊本県(2.62)、高知県(2.18)、鹿児島県(1.48)である。

伝染性紅斑の定点当たり報告数は減少した。都道府県別の上位2位は富山県(0.10)、青森県(0.05)である。

ヘルパンギーナの定点当たり報告数は2週連続で減少した。都道府県別の上位3位は山形県(2.10)、宮崎県(1.25)、三重県(1.02)である。

流行性耳下腺炎の定点当たり報告数は増加した。都道府県別の上位3位は福岡県(0.18)、埼玉県(0.15)、宮城県(0.14)である。

### 基幹定点報告疾患

マイコプラズマ肺炎の定点当たり報告数は減少した。都道府県別の上位3位は茨城県(0.42)、和歌山県(0.18)、奈良県(0.17)である。

感染性胃腸炎(ロタウイルスに限る)の定点当たり報告数は減少し、今週の報告はなかった。

# 発生動向総覧

## ＜第31週コメント＞8月11日集計分

### ◆全数報告の感染症

注意：これは当該週に診断された報告症例の集計です。しかし、迅速に情報還元するために期日を決めて集計を行いますので、当該週に診断された症例の報告が集計の期日以降に届くこともあります。それらについては一部を除いて発生動向総覧では扱いませんが、翌週あるいはそれ以降に、巻末の表の累積数に加えられることになります。

※感染経路、感染原因、感染地域については、確定あるいは推定として記載されていたものを示します。

1類感染症

報告なし

2類感染症

結核212例

新型インフルエンザ等感染症

新型コロナウイルス感染症

厚生労働省：国内の発生状況など
https://www.mhlw.go.jp/stf/covid-19/kokunainohasseijoukyou.html#h2_1
厚生労働省：データからわかる－新型コロナウイルス感染症情報－
https://covid19.mhlw.go.jp/

* 2020年2月1日から指定感染症に指定された新型コロナウイルス感染症については、2021年2月13日より、新型インフルエンザ等感染症としての届出に変更された。
* 今後の新型コロナウイルス感染症の集計結果については、厚生労働省による公表データを参照されたい。

3類感染症

細菌性赤痢1例　菌種：*S. flexneri*(B群)__感染地域：愛知県

腸管出血性大腸菌感染症116例(有症者87例、うちHUS なし)

感染地域：国内100例、国内・国外不明16例

国内の感染地域：東京都11例、大阪府11例、京都府8例、北海道7例、愛知県6例、福岡県6例、神奈川県4例、岐阜県4例、静岡県4例、滋賀県4例、兵庫県4例、三重県3例、岡山県3例、千葉県2例、長野県2例、広島県2例、青森県1例、岩手県1例、群馬県1例、埼玉県1例、富山県1例、奈良県1例、徳島県1例、佐賀県1例、国内(都道府県不明)11例

年齢群：0歳(2例)、1歳(9例)、2歳(13例)、3歳(5例)、4歳(3例)、5歳(2例)、6歳(5例)、7歳(1例)、8歳(2例)、9歳(1例)、10代(16例)、20代(15例)、30代(11例)、40代(11例)、50代(3例)、60代(8例)、70代(4例)、80代(3例)、90代以上(2例)

血清型・毒素型：O157 VT1・VT2(51例)、O157 VT2(17例)、O26 VT1(8例)、O103 VT1(4例)、O157 VT1(3例)、O111 VT1(2例)、O111 VT1・VT2(2例)、O91 VT1・VT2(1例)、O28 VT2(1例)、O55 VT1(1例)、O175 VT1・VT2(1例)、O6 VT1・VT2(1例)、O20 VT1(1例)、その他・不明(23例)

累積報告数：1,520例(有症者1,005例、うちHUS 23例. 死亡1例)

## 4類感染症

E型肝炎7例　感染地域(感染源)：群馬県1例(不明)、埼玉県1例(不明)、新潟県1例(不明)、富山県1例(不明)、石川県1例(不明)、大阪府1例(食物)、国内・国外不明1例(不明)

A型肝炎1例　感染地域：国内・国外不明

エキノコックス症1例　多包条虫__感染地域：北海道

回帰熱1例　感染地域：北海道

重症熱性血小板減少症候群1例

感染地域：徳島県

年齢群：70代

つつが虫病2例　感染地域：長崎県1例、国内・国外不明1例

日本紅斑熱7例　感染地域：広島県2例、兵庫県1例、島根県1例、徳島県1例、佐賀県1例、宮崎県1例

マラリア1例　病型不明__感染地域：ナイジェリア

レジオネラ症26例(肺炎型25例、ポンティアック型1例)

感染地域：宮城県5例、北海道4例、神奈川県3例、兵庫県2例、熊本県2例、山形県1例、茨城県1例、千葉県1例、長野県1例、愛知県1例、京都府1例、大阪府1例、岡山県1例、国内・国外不明2例

年齢群：40代(2例)、50代(3例)、60代(5例)、70代(5例)、80代(7例)、90代以上(4例)

累積報告数：1,077例

## 5類感染症

アメーバ赤痢5例(腸管アメーバ症5例)

感染地域：北海道1例、大阪府1例、鹿児島県1例、国内(都道府県不明)2例

感染経路：性的接触2例(同性間1例、異性間・同性間不明1例)、経口感染1例、その他・不明2例

カルバペネム耐性腸内細菌科細菌感染症26例

菌検出検体：尿8例、胆汁6例、血液3例、膿3例、創部2例、腹水1例、喀痰1例、便1例、不明1例

菌種：*K. aerogenes* 11例、*E. cloacae* 8例、*K. pneumoniae* 4例、*E. coli* 1例、その他2例

感染経路：以前からの保菌10例、手術部位5例、医療器具関連1例、その他・不明10例

急性脳炎5例　水痘・帯状疱疹ウイルス1例__年齢群：40代
病原体不明4例__年齢群：2歳(1例)、4歳(1例)、10代(1例)、40代(1例)

クロイツフェルト・ヤコブ病5例
孤発性プリオン病古典型5例

劇症型溶血性レンサ球菌感染症5例
年齢群：40代(1例)、70代(2例. うち1例死亡)、80代(1例)、90代以上(1例. 死亡)

後天性免疫不全症候群10例(AIDS 3例、無症候5例、その他2例)
感染地域：国内7例、国内・国外不明3例
感染経路：性的接触9例(同性間8例、異性/同性間1例)、不明1例

侵襲性インフルエンザ菌感染症1例(菌検出検体：血液)
年齢群：40代

侵襲性肺炎球菌感染症11例(菌検出検体：血液11例)
年齢群：1歳(2例)、30代(1例)、70代(5例)、80代(3例)

水痘(入院例に限る)1例(検査診断例)
年齢群：70代

梅毒78例(早期顕症I期35例、早期顕症II期28例、晩期顕症1例、無症候14例)
累積報告数：4,059例

播種性クリプトコックス症2例
菌検出検体：血液2例
感染地域：兵庫県1例、鹿児島県1例
年齢群：80代(2例. うち1例死亡)

破傷風1例　年齢群：80代

バンコマイシン耐性腸球菌感染症1例
遺伝子型：不明__菌検出検体：尿

百日咳6例(うち、LAMP法等病原体遺伝子検出1例)
年齢群：0歳(1例)、3歳(1例)、10代(1例)、20代(1例)、40代(1例)、50代(1例)

(補) 2020年第31週から2021年第30週までに診断されたものの報告遅れとして、腸管出血性大腸菌感染症8例〔血清型・毒素型：O157 VT2(2例)、O26 VT1(2例)、O157 VT1・VT2(1例)、O103 VT2(1例)、その他・不明(2例)〕、E型肝炎3例〔感染地域(感染源)：北海道2例(不明2例)、国内・国外不明1例(不明)〕、つつが虫病1例(感染地域：岩手県)、重症熱性血小板減少症候群1例(感染地域：広島県__年齢群：90代以上)、日本紅斑熱3例(感染地域：和歌山県2例、三重県1例)、マラリア1例(病型不明__感染地域：エチオピア)、レジオネラ症12例(感染地域：東京都2例、徳島県2例、山形県1例、埼玉県1例、滋賀県1例、岡山県1例、愛媛県1例、長崎県1例、国内・国外不明2例)、カルバペネム耐性腸内細菌科細菌感染症13例(菌種：*K. aerogenes* 4例、*E. cloacae* 2例、*K. pneumoniae* 1例、その他・不明6例)、急性脳炎1例(病原体不明__年齢群：2歳)、劇症型溶血性レン

サ球菌感染症2例〔年齢群：70代(1例)、90代以上(1例)〕、水痘(入院例に限る)2例〔年齢群：0歳(1例)、40代(1例)〕、梅毒70例(早期顕症I期29例、早期顕症II期26例、晩期顕症1例、無症候14例)、播種性クリプトコックス症3例〔感染地域：東京都1例、神奈川県1例、大阪府1例. 年齢群：40代(1例)、60代(1例)、70代(1例)〕、バンコマイシン耐性腸球菌感染症1例(遺伝子型：不明__菌検出検体：尿)、百日咳2例〔うち、LAMP法等病原体遺伝子検出なし__年齢群：1歳(1例)、7歳(1例)〕などの報告があった。

## ◆定点把握の対象となる5類感染症

全国の指定された医療機関(定点)から報告され、疾患により小児科定点(約3,000カ所)、インフルエンザ(小児科・内科)定点(約5,000カ所)、眼科定点(約600カ所)、基幹定点(約500カ所)に分かれています。また、定点当たり報告数は、報告数/定点医療機関数です(増減の目安は小数点第3位以下を含む)。

定点把握疾患の報告の過去5年間の同時期との比較(第31週)

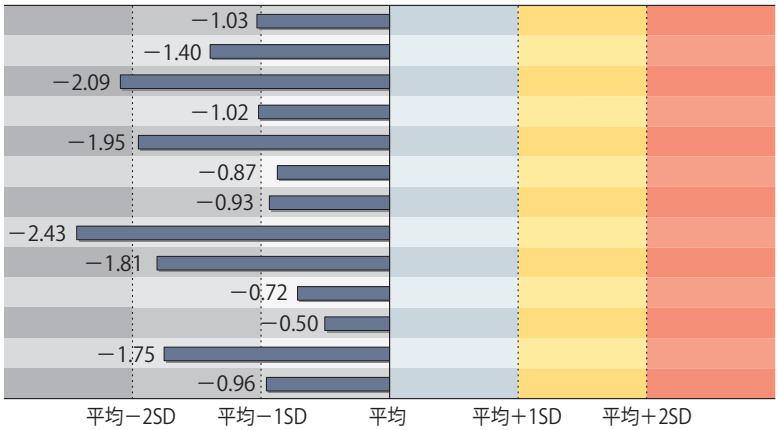


| | 定点当たり報告数 |
|---|---|
| インフルエンザ | 0.00 |
| 咽頭結膜熱 | 0.20 |
| A群溶血性レンサ球菌咽頭炎 | 0.48 |
| 感染性胃腸炎 | 2.36 |
| 水痘 | 0.09 |
| 手足口病 | 0.23 |
| 伝染性紅斑 | 0.01 |
| 突発性発しん | 0.34 |
| ヘルパンギーナ | 0.34 |
| 流行性耳下腺炎 | 0.07 |
| 急性出血性結膜炎 | 0.01 |
| 流行性角結膜炎 | 0.21 |
| マイコプラズマ肺炎 | 0.03 |

SD：標準偏差

当該週と過去5年間の平均（過去5年間の前週、当該週、後週の合計15週間分の平均）との差をグラフ上に表現した。

### インフルエンザ

定点当たり報告数は減少した。都道府県別では山口県(0.01)、大阪府(0.00)から報告があった。基幹定点からのインフルエンザ入院サーベイランスにおける報告数は1例と前週と比較して減少した。

### 小児科定点報告疾患(主なもの)

RSウイルス感染症の定点当たり報告数は3週連続で減少した。都道府県別の上位3位は徳島県(18.39)、新潟県(13.35)、高知県(12.43)である。

咽頭結膜熱の定点当たり報告数は減少した。都道府県別の上位3位は鹿児島県(0.69)、新潟県(0.61)、佐賀県(0.48)である。

A群溶血性レンサ球菌咽頭炎の定点当たり報告数は2週連続で増加した。都道府県別の上位3位は鳥取県(2.11)、宮崎県(1.56)、新潟県(1.40)である。

感染性胃腸炎の定点当たり報告数は減少した。都道府県別の上位3位は大分県(8.06)、愛媛県(6.83)、福岡県(5.89)である。

手足口病の定点当たり報告数は2週連続で増加した。都道府県別の上位3位は鹿児島県(2.93)、熊本県(2.84)、高知県(1.61)である。

伝染性紅斑の定点当たり報告数は2週連続で減少した。都道府県別の上位2位は青森県(0.05)、福井県(0.04)、佐賀県(0.04)、熊本県(0.04)である。

ヘルパンギーナの定点当たり報告数は増加した。都道府県別の上位3位は富山県(2.14)、宮崎県(1.67)、岡山県(1.28)である。

流行性耳下腺炎の定点当たり報告数は減少した。都道府県別の上位3位は宮崎県(0.22)、鳥取県(0.21)、山口県(0.17)、佐賀県(0.17)である。

### 基幹定点報告疾患

マイコプラズマ肺炎の定点当たり報告数は増加した。都道府県別の上位3位は茨城県(0.42)、大分県(0.18)、秋田県(0.13)、高知県(0.13)である。

感染性胃腸炎(ロタウイルスに限る)の定点当たり報告数は横ばいであり、今週の報告はなかった。

## 図. 主要定点把握疾患の過去5年間との週別比較(2021年第31週)

青のバーで示す本年の定点当たり報告数が赤のラインを超えているときには、過去5年間の週と比較してかなり多いことを示す。

*過去5年間：前週、当該週、後週の報告数の5年間分、合計15週間分

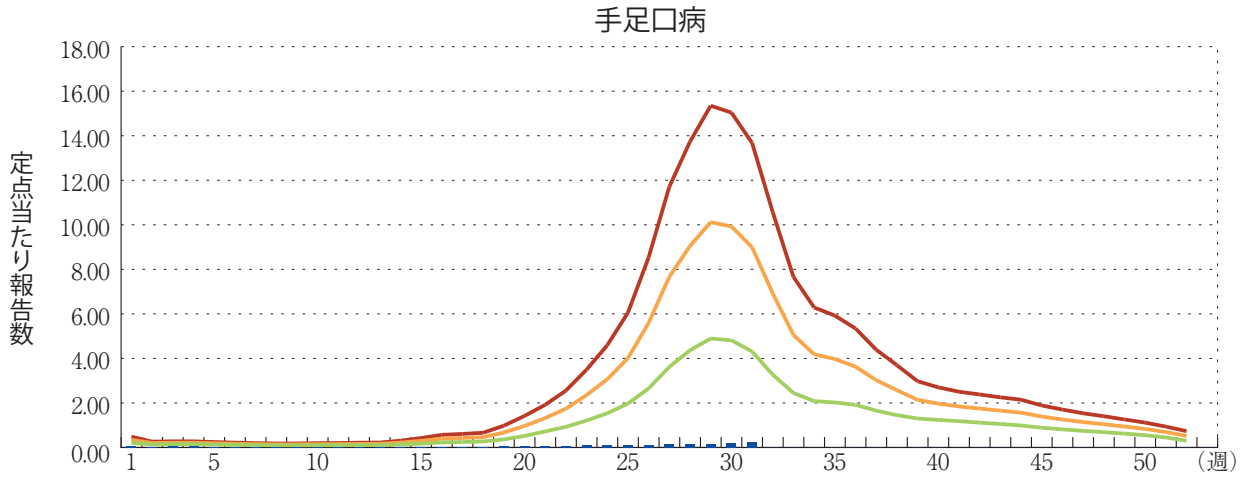


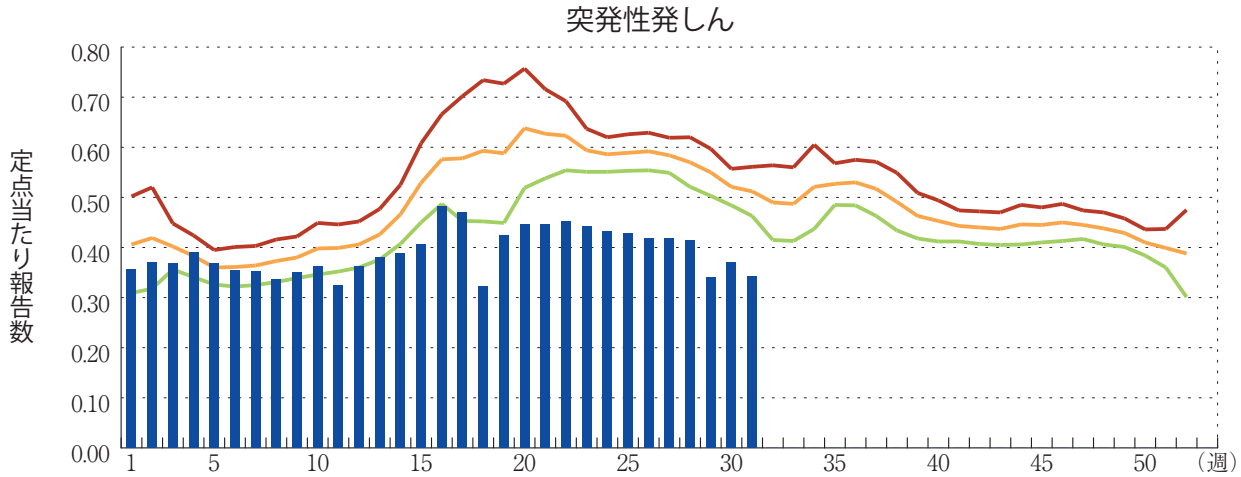


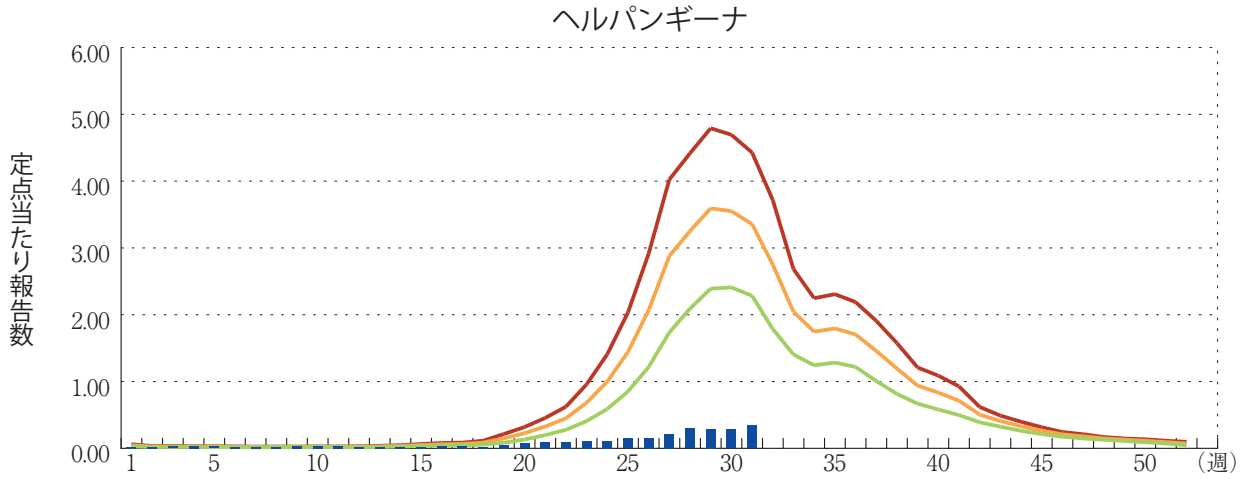

# 感染症関連情報

## ＜第30週＞

## ◆国内におけるSARS-CoV-2のゲノム解析

2020年1月16日以降に行われた全国のSARS-CoV-2全ゲノム解析数
累積：61,565(2021年8月10日0:00時点)(+1,320)* かっこ内は先週からの増加分
都道府県別・空港等検疫の累積：北海道2,204、青森県98、岩手県380、宮城県1,597、秋田県216、山形県224、福島県1,299、茨城県1,789、栃木県1,348、群馬県752、埼玉県3,277、千葉県2,865、東京都850、神奈川県2,492、新潟県861、富山県550、石川県1,113、福井県725、山梨県329、長野県1,051、岐阜県354、静岡県1,108、愛知県660、三重県1,181、滋賀県730、京都府1,451、大阪府2,233、兵庫県6,961、奈良県906、和歌山県1,348、鳥取県328、島根県369、岡山県660、広島県1,697、山口県1,479、徳島県193、香川県472、愛媛県326、高知県390、福岡県6,374、佐賀県572、長崎県649、熊本県1,053、大分県965、宮崎県311、鹿児島県1,266、沖縄県1,867、空港等検疫1,642
(参考)PCR検査実施人数：18,249,276(2021年8月9日0:00現在)* 厚生労働省ホームページより
https://www.mhlw.go.jp/stf/covid-19/kokunainohasseijoukyou.html

## ◆国立感染症研究所および地方衛生研究所等における全ゲノム解析により確認されたVOCs, VOIs

### (系統のみを特定できたものも含む)

* かっこ内は先週からの増減分
* 件数は暫定値であり、その時点において最新のpango lineageを基に計上しているものであるため、再集計した際に数値が変動する可能性がある。
* VOCs, VOIsの分類は、2021年8月5日現在。

懸念される変異株(Variants of Concern：VOCs)について、これまで確認されている件数は以下の通りである。

B.1.1.7系統の変異株(アルファ株)：国内38,656例(+2,248例)、検疫332例(+3例)(8/10時点)
B.1.351系統の変異株(ベータ株)：国内23例(+1例)、検疫91例(+0例)(8/10時点)
P.1系統の変異株(ガンマ株)：国内94例(+0例)、検疫26例(+0例)(8/10時点)
B.1.617.2系統の変異株(デルタ株)**：国内4,001例(+1,468例)、検疫528例(+58例)(8/10時点)

** B.1.617.2系統と同等の変異を有する系統(AY.1等)が含まれる。

注目すべき変異株(Variants of Interest：VOIs)について、これまで確認されている件数は以下の通りである。

B.1.617.1系統の変異株(カッパ株)：国内7例(+0例)、検疫19例(+0例)(8/10時点)

ゲノムサーベイランスによるSARS-CoV-2の系統別検出状況等については、以下のリンクをご参照いただきたい：

https://www.mhlw.go.jp/content/10900000/000816628.pdf
https://www.mhlw.go.jp/content/10900000/000816629.pdf
https://www.mhlw.go.jp/content/10900000/000816630.pdf

## ＜第31週＞

## ◆国内におけるSARS-CoV-2のゲノム解析

2020年1月16日以降に行われた全国のSARS-CoV-2全ゲノム解析数
累積：62,861(2021年8月16日0:00時点)(+1,296)* かっこ内は先週からの増加分
都道府県別・空港等検疫の累積：北海道2,265、青森県109、岩手県380、宮城県1,607、秋田県216、山形県244、福島県1,300、茨城県1,917、栃木県1,350、群馬県752、埼玉県3,347、千葉県2,954、東京都855、神奈川県2,553、新潟県904、富山県551、石川県1,137、福井県738、山梨県329、長野県1,104、岐阜県354、静岡県1,108、愛知県660、三重県1,181、滋賀県735、京都府1,465、大阪府2,239、兵庫県7,229、奈良県906、和歌山県1,424、鳥取県349、島根県407、岡山県660、広島県1,727、山口県1,504、徳島県206、香川県472、愛媛県348、高知県390、福岡県6,513、佐賀県572、長崎県649、熊本県1,060、大分県965、宮崎県311、鹿児島県1,289、沖縄県1,873、空港等検疫1,653
(参考)PCR検査実施人数：18,922,794(2021年8月16日0:00現在)* 厚生労働省ホームページより
https://www.mhlw.go.jp/stf/covid-19/kokunainohasseijoukyou.html

## ◆国立感染症研究所および地方衛生研究所等における全ゲノム解析により確認されたVOCs, VOIs

### (系統のみを特定できたものも含む)

* かっこ内は先週からの増減分
* 件数は暫定値であり、その時点において最新のpango lineageを基に計上しているものであるため、再集計した際に数値が変動する可能性がある。
* VOCs, VOIsの分類は、2021年8月12日現在。

懸念される変異株(Variants of Concern：VOCs)について、これまで確認されている件数は以下の通りである。

B.1.1.7系統の変異株(アルファ株)：国内40,815例(+2,159例)、検疫332例(+0例)(8/16時点)
B.1.351系統の変異株(ベータ株)：国内24例(+1例)、検疫92例(+1例)(8/16時点)
P.1系統の変異株(ガンマ株)：国内94例(+0例)、検疫26例(+0例)(8/16時点)
B.1.617.2系統の変異株(デルタ株)**：国内5,614例(+1,613例)、検疫559例(+31例)(8/16時点)

** B.1.617.2系統と同等の変異を有する系統(AY.1等)が含まれる。

注目すべき変異株(Variants of Interest：VOIs)について、これまで確認されている件数は以下の通りである。

B.1.617.1系統の変異株(カッパ株)：国内7例(+0例)、検疫19例(+0例)(8/16時点)

ゲノムサーベイランスによるSARS-CoV-2の系統別検出状況等については、以下のリンクをご参照いただきたい：
https://www.mhlw.go.jp/content/10900000/000820160.pdf

## ◆病原体情報

病原微生物検出情報(IASR)：https://www.niid.go.jp/niid/ja/iasr.html

## ◆海外感染症情報

厚生労働省検疫所(FORTH)：https://www.forth.go.jp/

○エボラウイルス病－コートジボワール
https://www.forth.go.jp/topics/2020816.html

○新型コロナウイルス感染症の世界の状況報告(更新24)
https://www.forth.go.jp/topics/20210815.html

○マールブルグ病－ギニア
https://www.forth.go.jp/topics/20210811_1.html

○新型コロナウイルス感染症の世界の状況報告(更新23)
https://www.forth.go.jp/topics/20210805_2.html

○サル痘－米国
https://www.forth.go.jp/topics/20210805_1.html

## ◆その他

○新型コロナウイルス感染症関連情報について
https://www.niid.go.jp/niid/ja/diseases/ka/corona-virus/2019-ncov/9324-2019-ncov.html

○風疹に関する疫学情報(2021年8月11日現在)
https://www.niid.go.jp/niid/ja/rubella-m-111/rubella-top/2145-rubella-related/8278-rubella1808.html

# グラフ総覧(第31週)

## インフルエンザ

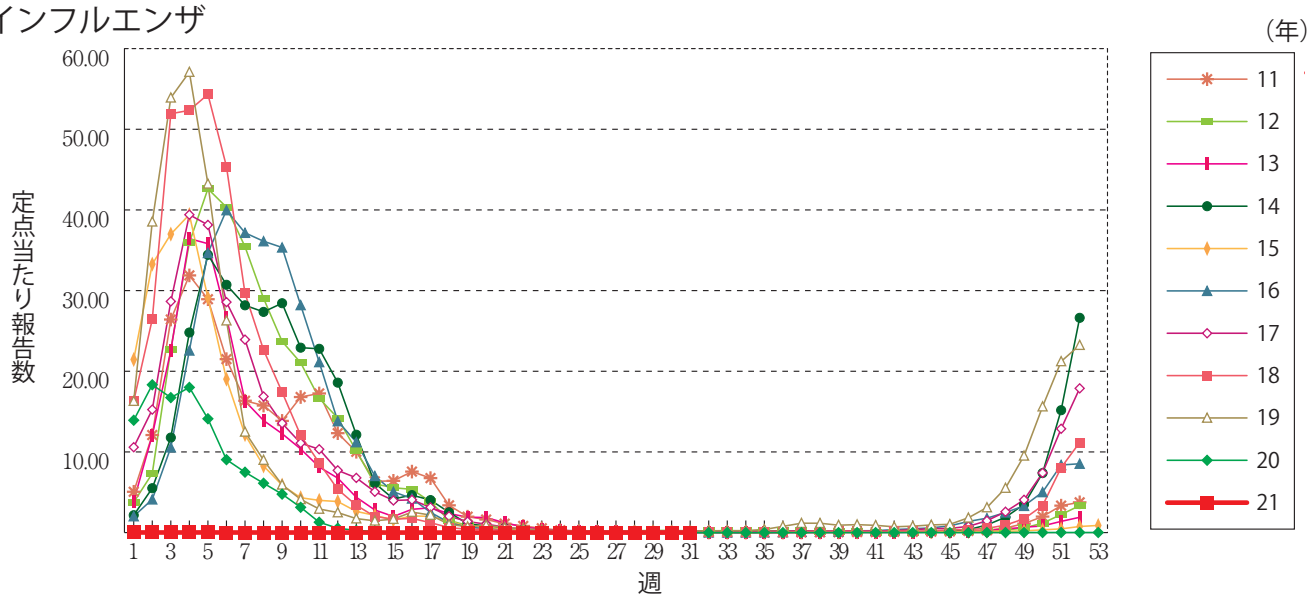


## 咽頭結膜熱

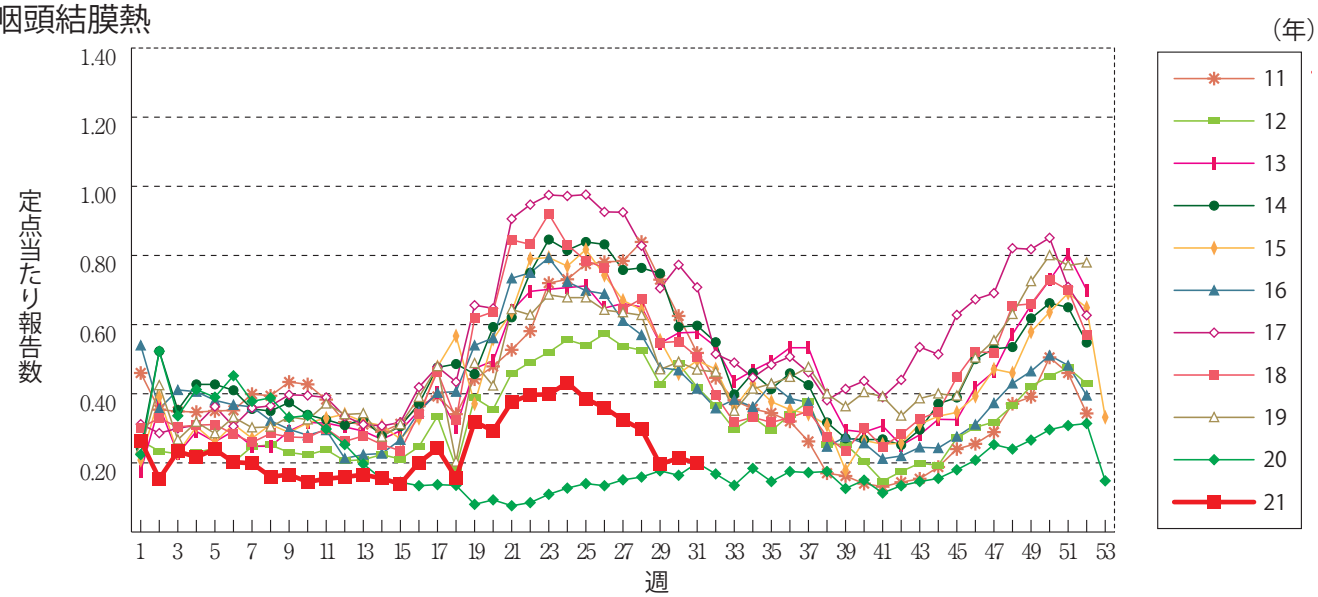


## A群溶血性レンサ球菌咽頭炎

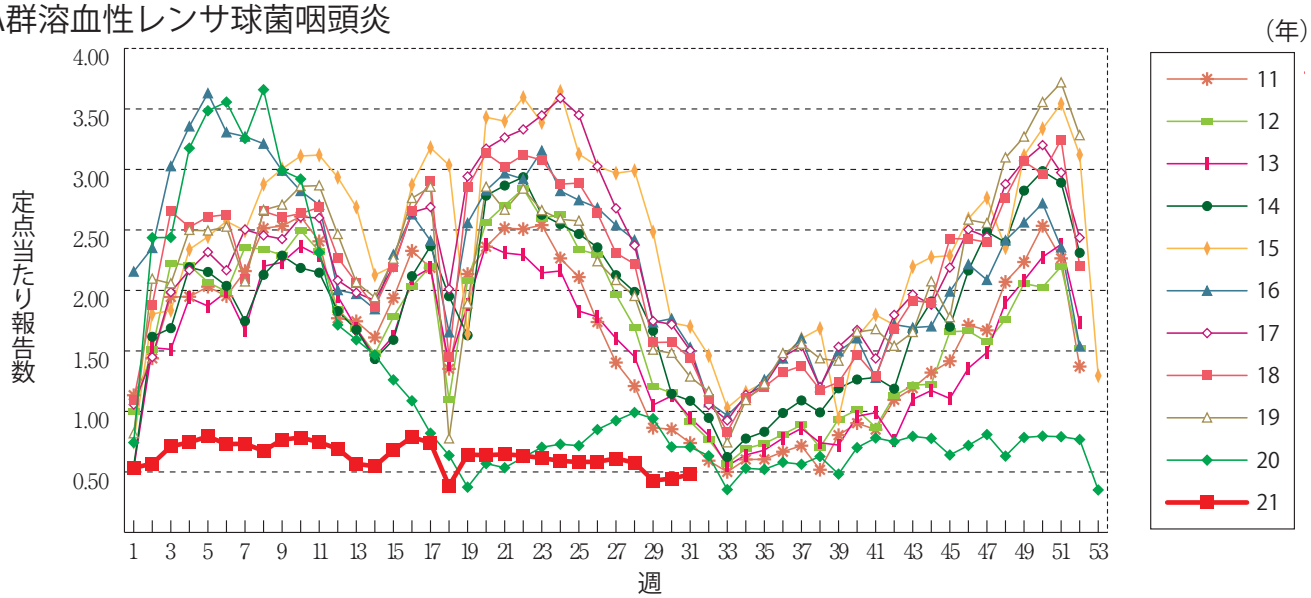

## 感染性胃腸炎

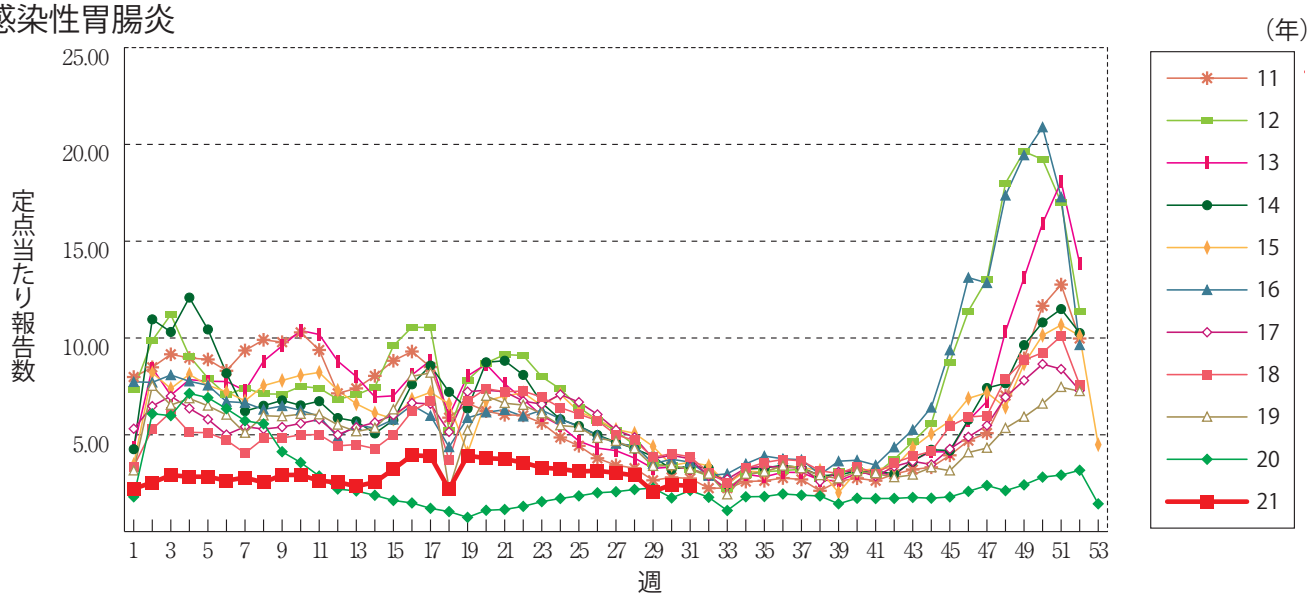


## 水　痘

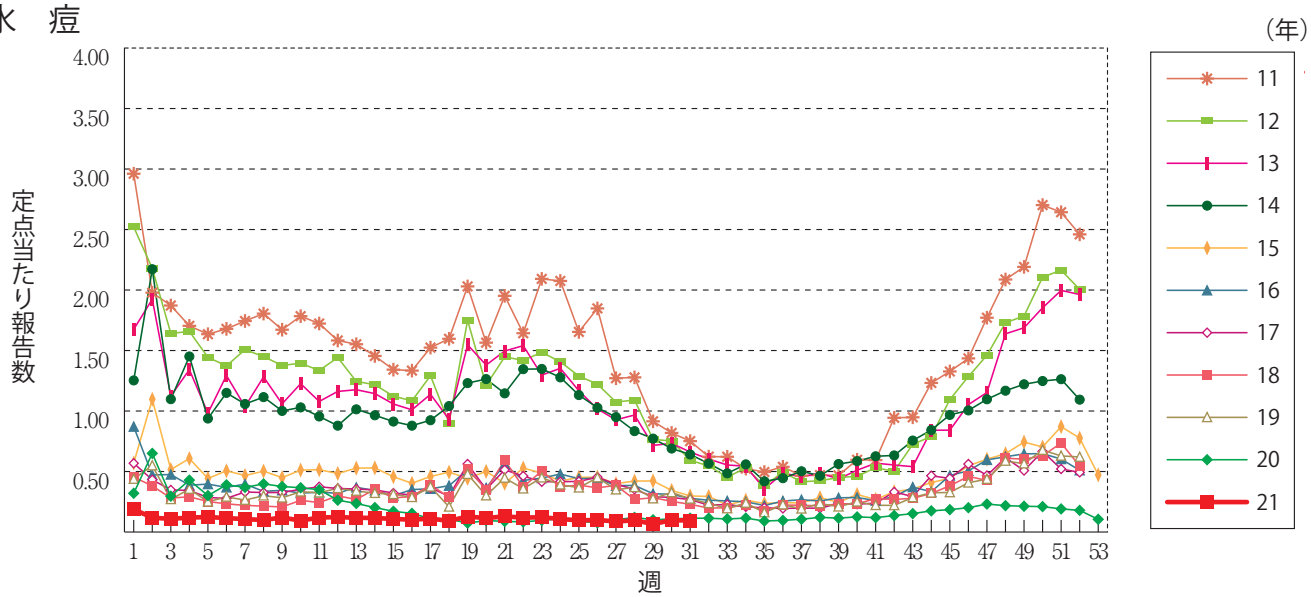


## 手足口病

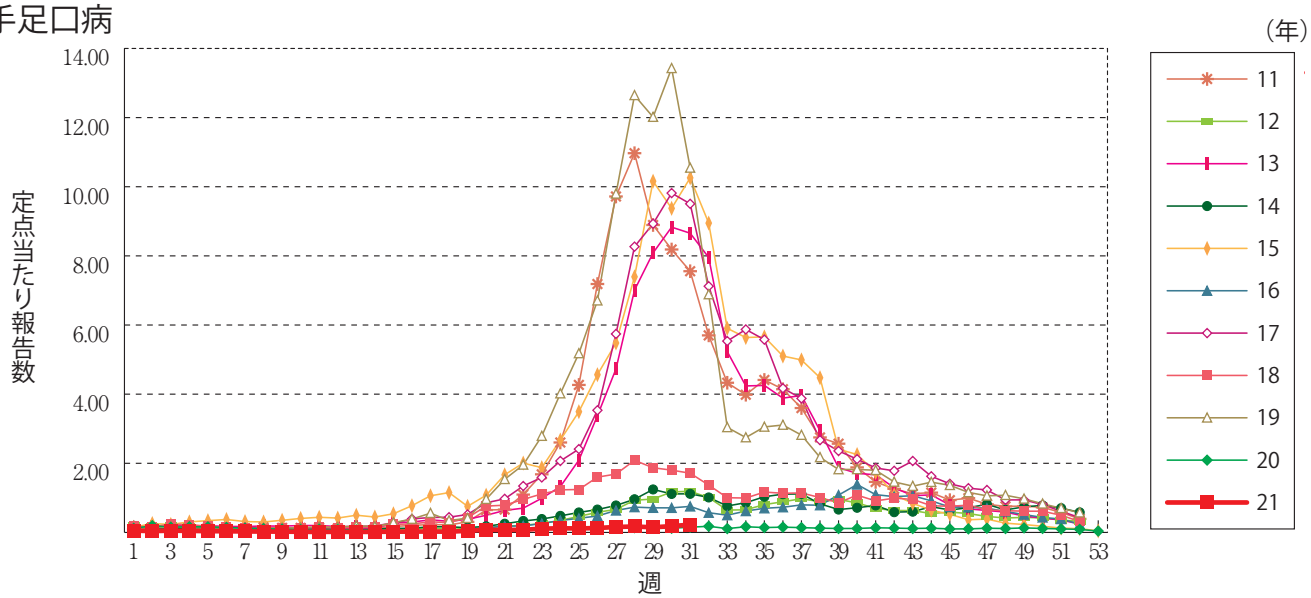

## 伝染性紅斑

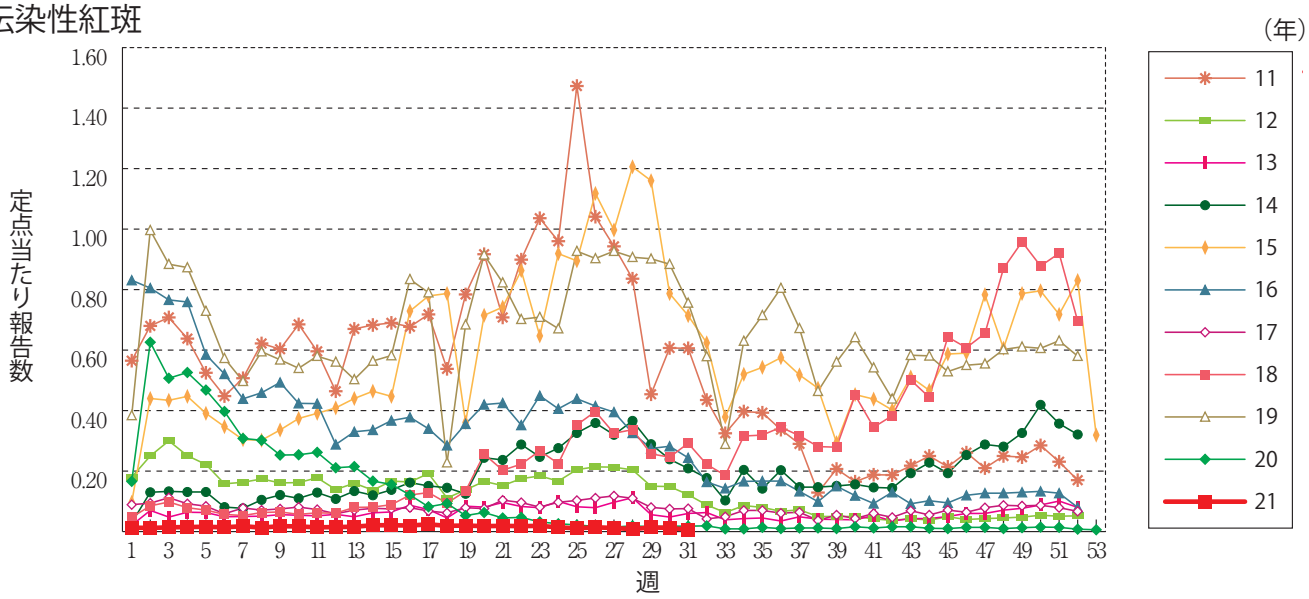


## 突発性発しん

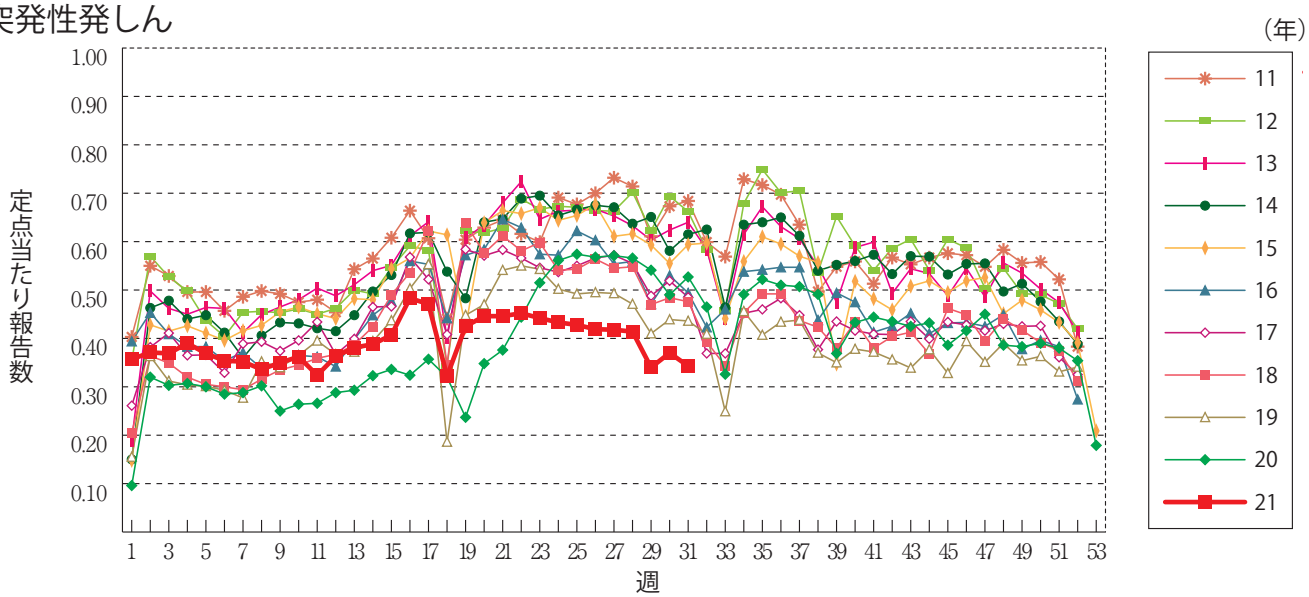


## ヘルパンギーナ

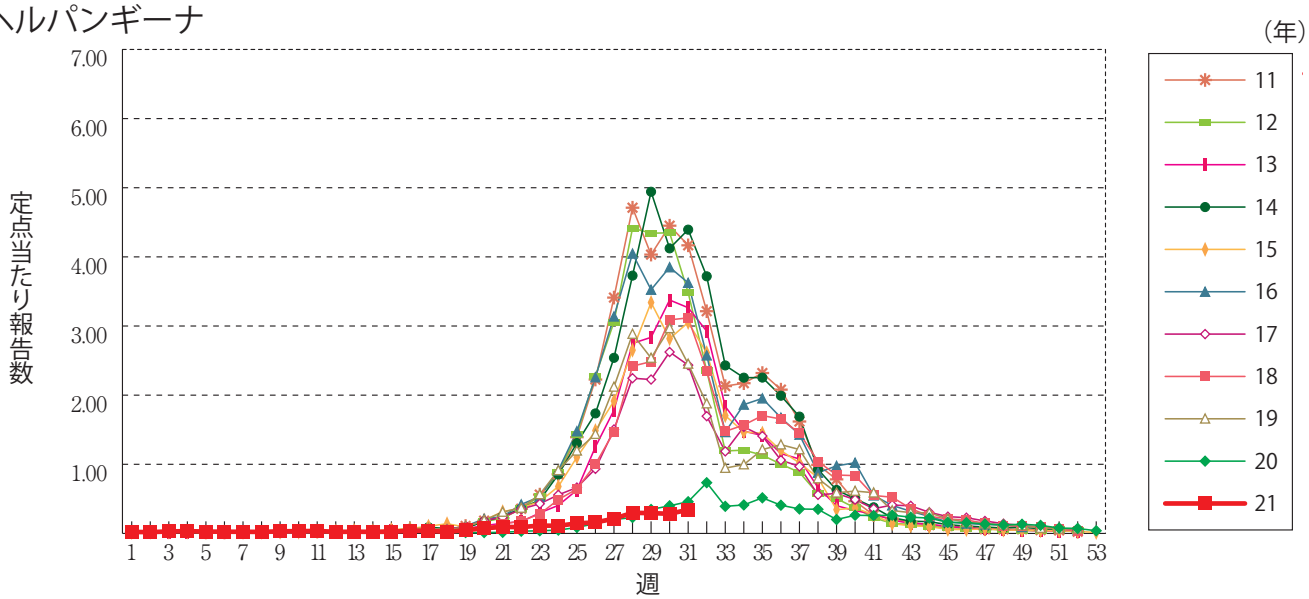

流行性耳下腺炎

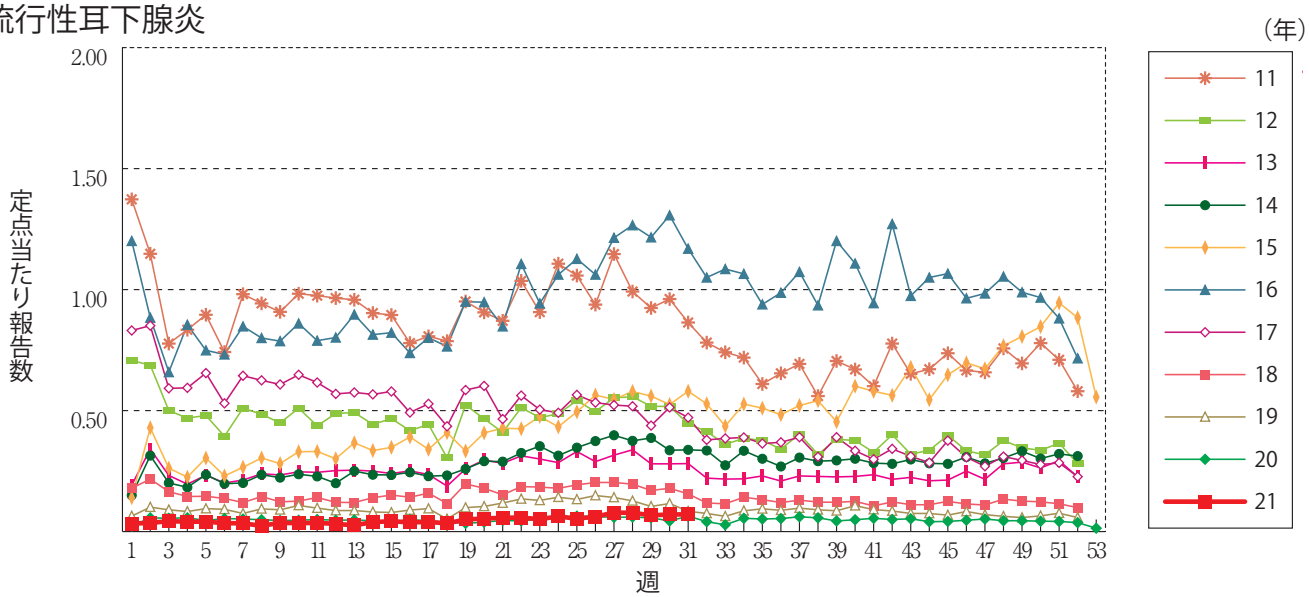


急性出血性結膜炎

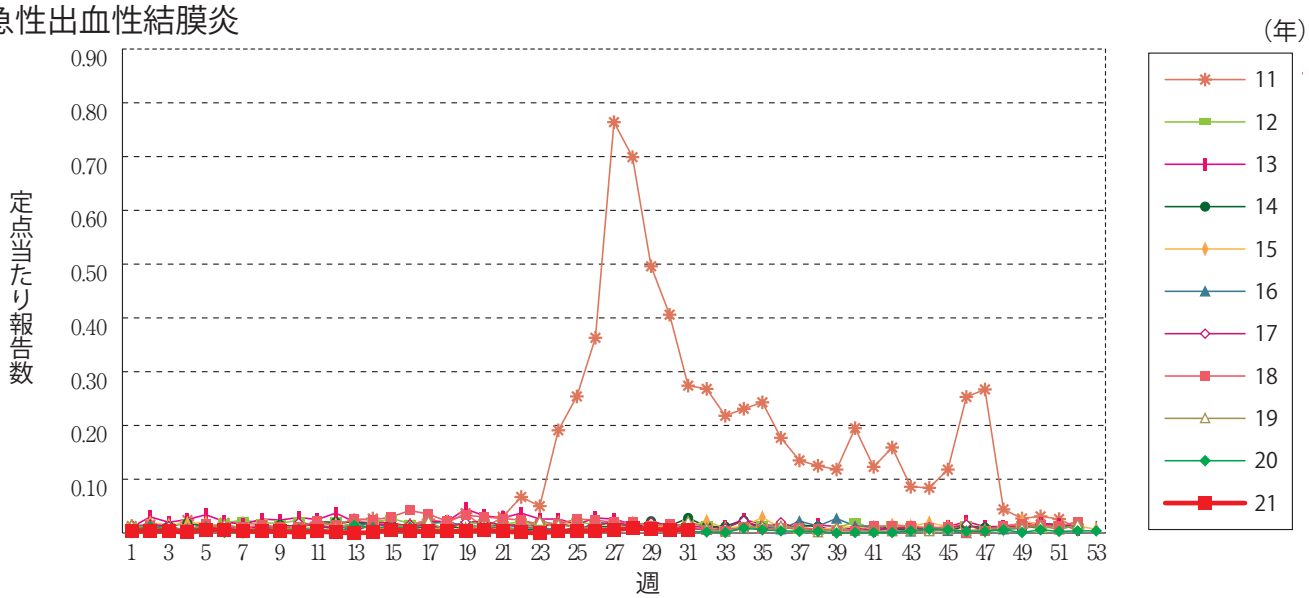


流行性角結膜炎

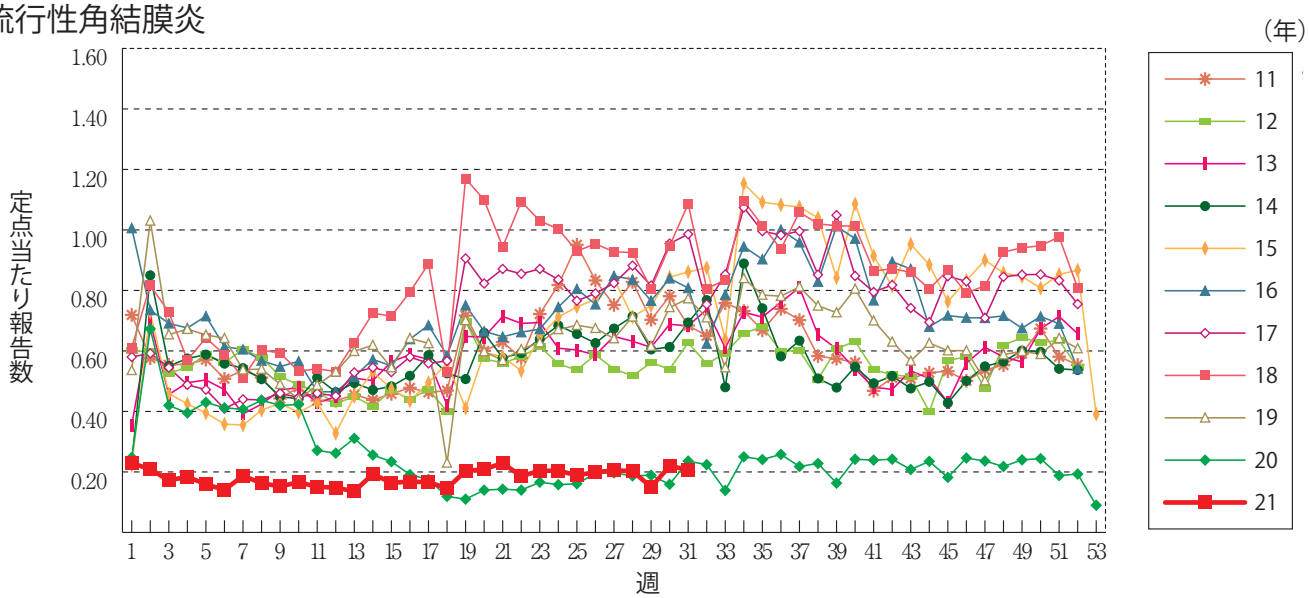

細菌性髄膜炎

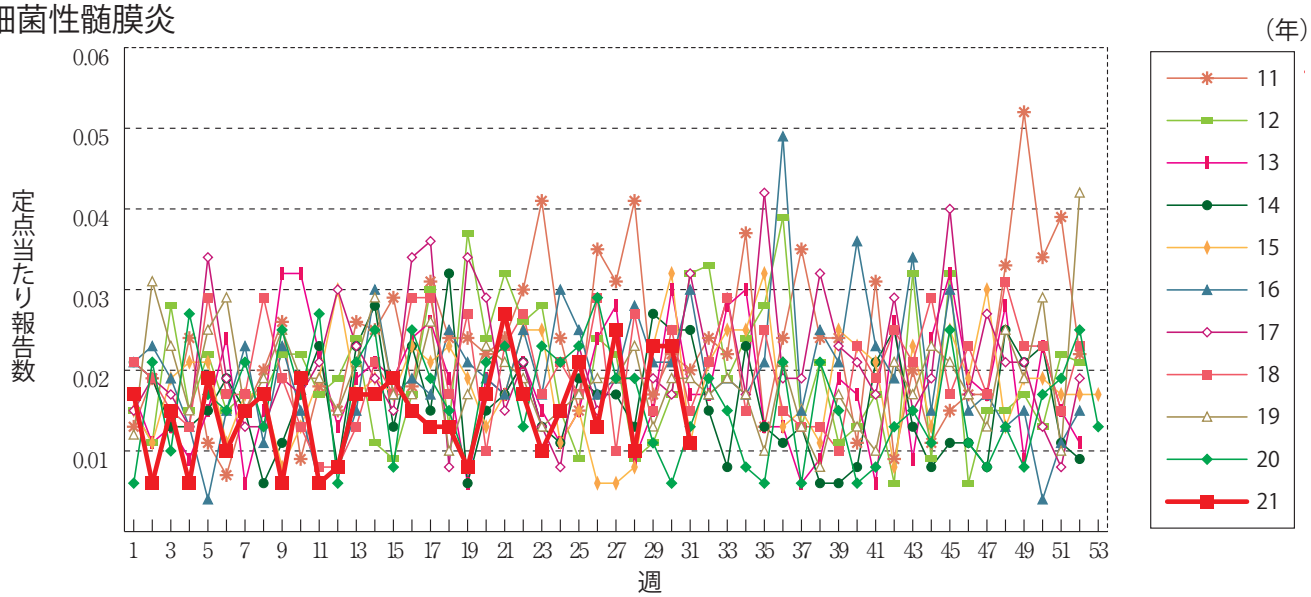


無菌性髄膜炎

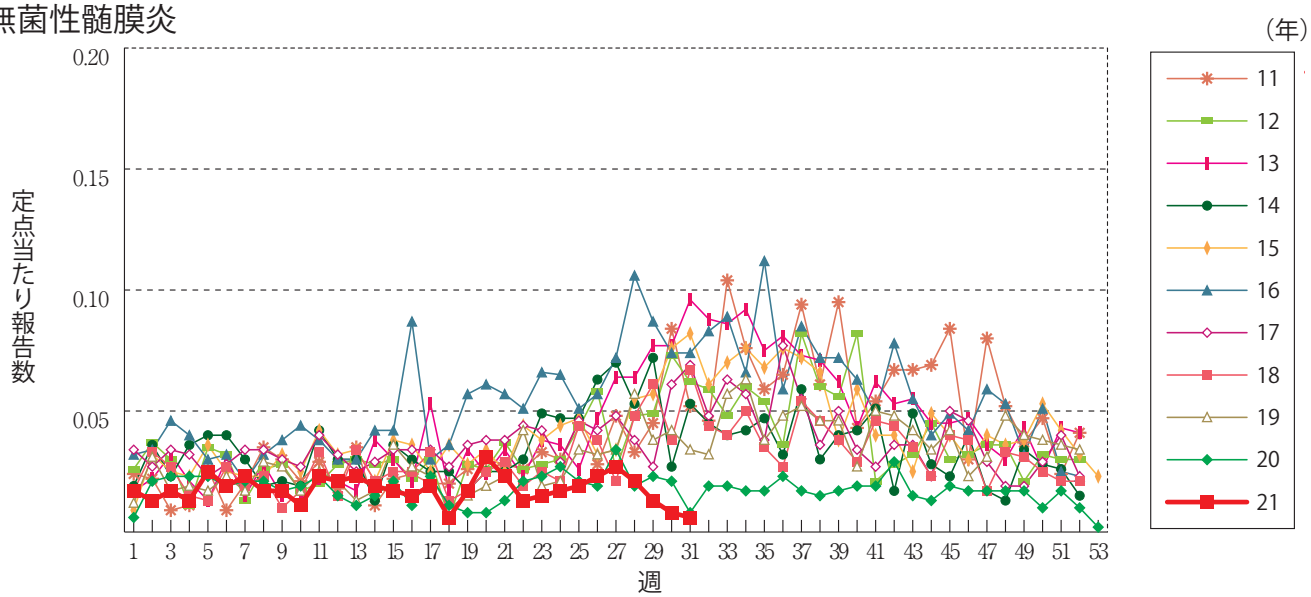


マイコプラズマ肺炎

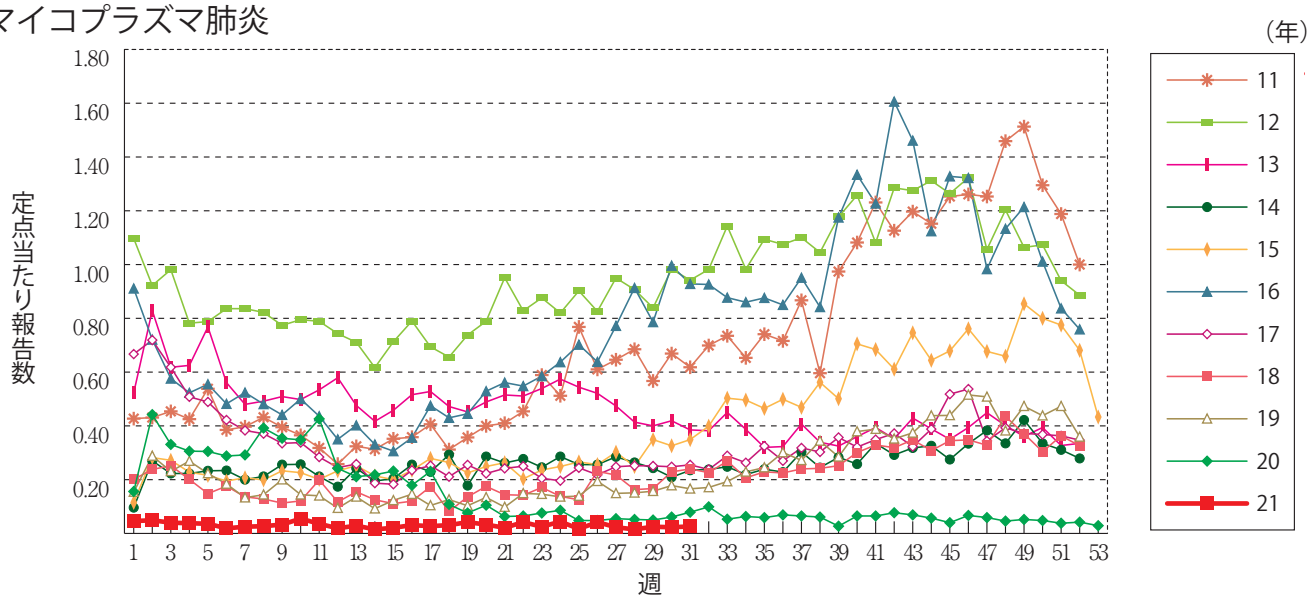

## クラミジア肺炎(オウム病を除く)

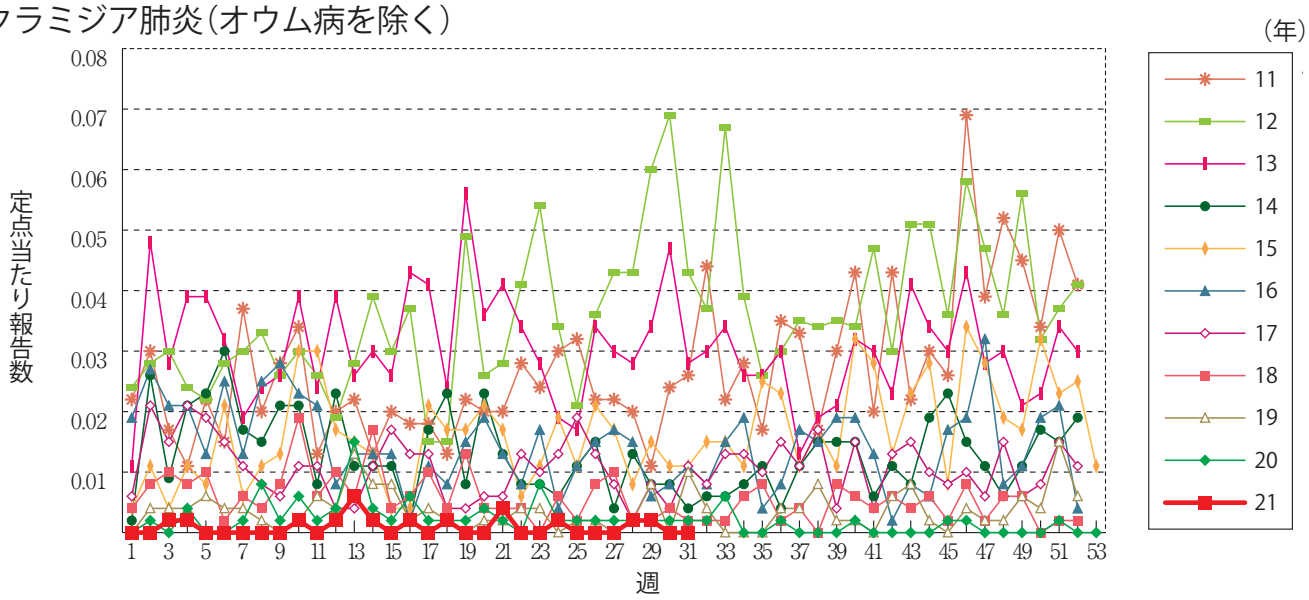


## 感染性胃腸炎(ロタウイルスに限る)

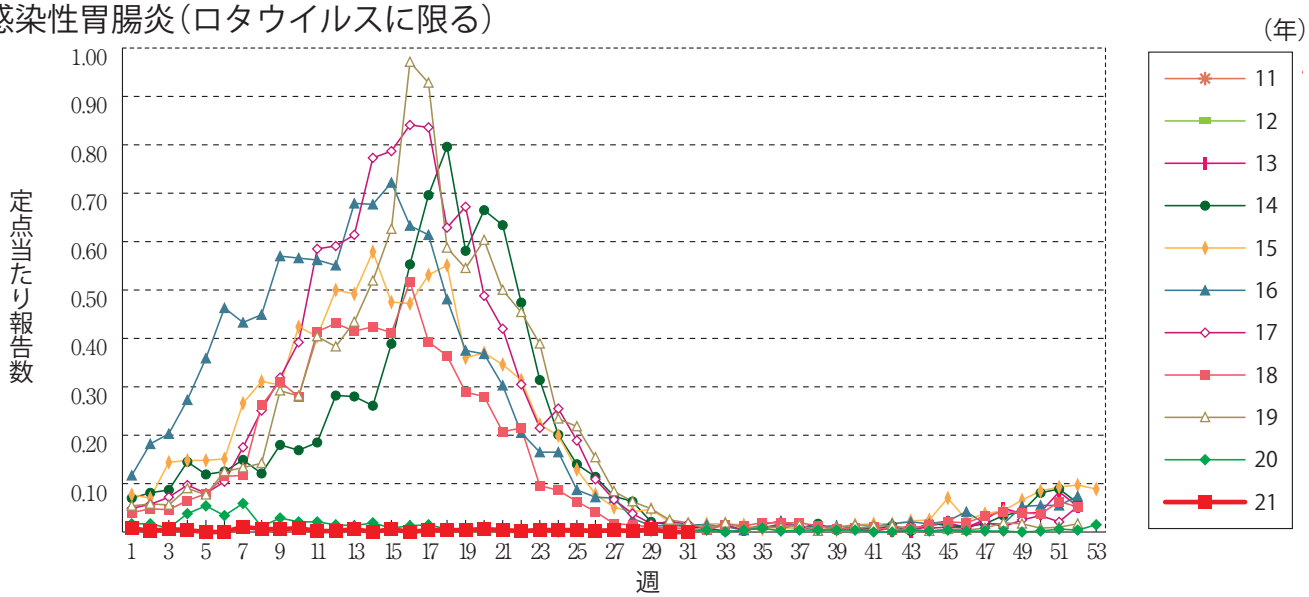


## RSウイルス感染症 ※2018年第9週より定点当たり報告数の表示に変更されました。

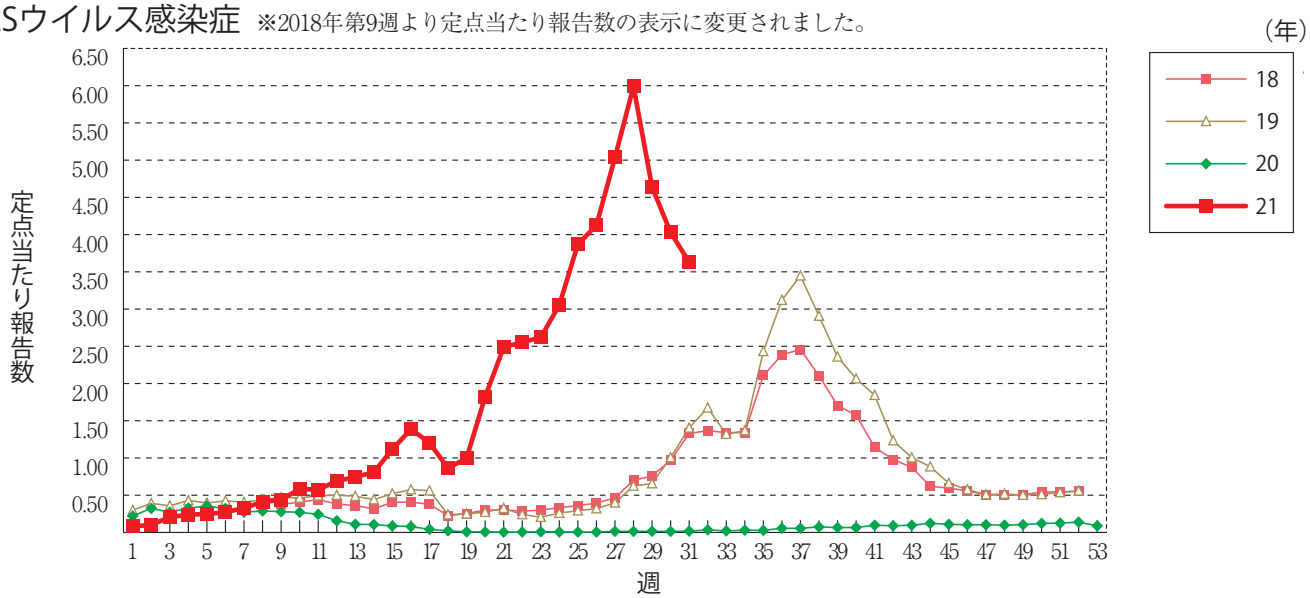

# 第30週のデータ

注)表中の報告数は8月4日集計分であり、その後の報告は次週以降の累積に反映されます。
新型インフルエンザ・新型コロナウイルス感染症は掲載していません。

報告数・累積報告数，疾病・都道府県別　　2021年第30週

| | エボラ出血熱 | | クリミア・コンゴ出血熱 | | 痘そう | | 南米出血熱 | | ペスト | | マールブルグ病 | | ラッサ熱 | | 急性灰白髄炎 | | 結核 | |
|---|---|---|---|---|---|---|---|---|---|---|---|---|---|---|---|---|---|---|
| | 報告数 | 累積 | 報告数 | 累積 | 報告数 | 累積 | 報告数 | 累積 | 報告数 | 累積 | 報告数 | 累積 | 報告数 | 累積 | 報告数 | 累積 | 報告数 | 累積 |
| 総　数 | - | - | - | - | - | - | - | - | - | - | - | - | - | - | - | - | 249 | 9039 |
| 北海道 | - | - | - | - | - | - | - | - | - | - | - | - | - | - | - | - | 7 | 290 |
| 青森県 | - | - | - | - | - | - | - | - | - | - | - | - | - | - | - | - | 1 | 101 |
| 岩手県 | - | - | - | - | - | - | - | - | - | - | - | - | - | - | - | - | 4 | 77 |
| 宮城県 | - | - | - | - | - | - | - | - | - | - | - | - | - | - | - | - | 2 | 129 |
| 秋田県 | - | - | - | - | - | - | - | - | - | - | - | - | - | - | - | - | 1 | 44 |
| 山形県 | - | - | - | - | - | - | - | - | - | - | - | - | - | - | - | - | 1 | 53 |
| 福島県 | - | - | - | - | - | - | - | - | - | - | - | - | - | - | - | - | 1 | 69 |
| 茨城県 | - | - | - | - | - | - | - | - | - | - | - | - | - | - | - | - | 5 | 188 |
| 栃木県 | - | - | - | - | - | - | - | - | - | - | - | - | - | - | - | - | 1 | 107 |
| 群馬県 | - | - | - | - | - | - | - | - | - | - | - | - | - | - | - | - | 2 | 109 |
| 埼玉県 | - | - | - | - | - | - | - | - | - | - | - | - | - | - | - | - | 8 | 446 |
| 千葉県 | - | - | - | - | - | - | - | - | - | - | - | - | - | - | - | - | 24 | 527 |
| 東京都 | - | - | - | - | - | - | - | - | - | - | - | - | - | - | - | - | 43 | 1298 |
| 神奈川県 | - | - | - | - | - | - | - | - | - | - | - | - | - | - | - | - | 19 | 643 |
| 新潟県 | - | - | - | - | - | - | - | - | - | - | - | - | - | - | - | - | 8 | 130 |
| 富山県 | - | - | - | - | - | - | - | - | - | - | - | - | - | - | - | - | 2 | 78 |
| 石川県 | - | - | - | - | - | - | - | - | - | - | - | - | - | - | - | - | 3 | 87 |
| 福井県 | - | - | - | - | - | - | - | - | - | - | - | - | - | - | - | - | 1 | 42 |
| 山梨県 | - | - | - | - | - | - | - | - | - | - | - | - | - | - | - | - | - | 40 |
| 長野県 | - | - | - | - | - | - | - | - | - | - | - | - | - | - | - | - | 2 | 93 |
| 岐阜県 | - | - | - | - | - | - | - | - | - | - | - | - | - | - | - | - | 5 | 160 |
| 静岡県 | - | - | - | - | - | - | - | - | - | - | - | - | - | - | - | - | 5 | 233 |
| 愛知県 | - | - | - | - | - | - | - | - | - | - | - | - | - | - | - | - | 25 | 743 |
| 三重県 | - | - | - | - | - | - | - | - | - | - | - | - | - | - | - | - | 4 | 117 |
| 滋賀県 | - | - | - | - | - | - | - | - | - | - | - | - | - | - | - | - | 4 | 109 |
| 京都府 | - | - | - | - | - | - | - | - | - | - | - | - | - | - | - | - | 7 | 214 |
| 大阪府 | - | - | - | - | - | - | - | - | - | - | - | - | - | - | - | - | 5 | 474 |
| 兵庫県 | - | - | - | - | - | - | - | - | - | - | - | - | - | - | - | - | 11 | 301 |
| 奈良県 | - | - | - | - | - | - | - | - | - | - | - | - | - | - | - | - | 3 | 102 |
| 和歌山県 | - | - | - | - | - | - | - | - | - | - | - | - | - | - | - | - | - | 82 |
| 鳥取県 | - | - | - | - | - | - | - | - | - | - | - | - | - | - | - | - | - | 28 |
| 島根県 | - | - | - | - | - | - | - | - | - | - | - | - | - | - | - | - | 1 | 35 |
| 岡山県 | - | - | - | - | - | - | - | - | - | - | - | - | - | - | - | - | 1 | 139 |
| 広島県 | - | - | - | - | - | - | - | - | - | - | - | - | - | - | - | - | 2 | 179 |
| 山口県 | - | - | - | - | - | - | - | - | - | - | - | - | - | - | - | - | 1 | 88 |
| 徳島県 | - | - | - | - | - | - | - | - | - | - | - | - | - | - | - | - | 2 | 71 |
| 香川県 | - | - | - | - | - | - | - | - | - | - | - | - | - | - | - | - | 1 | 71 |
| 愛媛県 | - | - | - | - | - | - | - | - | - | - | - | - | - | - | - | - | 1 | 74 |
| 高知県 | - | - | - | - | - | - | - | - | - | - | - | - | - | - | - | - | 2 | 33 |
| 福岡県 | - | - | - | - | - | - | - | - | - | - | - | - | - | - | - | - | 19 | 485 |
| 佐賀県 | - | - | - | - | - | - | - | - | - | - | - | - | - | - | - | - | 2 | 71 |
| 長崎県 | - | - | - | - | - | - | - | - | - | - | - | - | - | - | - | - | 1 | 121 |
| 熊本県 | - | - | - | - | - | - | - | - | - | - | - | - | - | - | - | - | 2 | 102 |
| 大分県 | - | - | - | - | - | - | - | - | - | - | - | - | - | - | - | - | 1 | 91 |
| 宮崎県 | - | - | - | - | - | - | - | - | - | - | - | - | - | - | - | - | 3 | 74 |
| 鹿児島県 | - | - | - | - | - | - | - | - | - | - | - | - | - | - | - | - | 6 | 145 |
| 沖縄県 | - | - | - | - | - | - | - | - | - | - | - | - | - | - | - | - | - | 146 |

*病原体がSARSコロナウイルスであるものに限る。
**病原体がMERSコロナウイルスであるものに限る。2014年7月26日より届出対象疾患となりました。
***2013年5月6日より届出対象疾患となりました。

報告数・累積報告数，疾病・都道府県別　　2021年第30週

| | ジフテリア | | 重症急性呼吸器症候群* | | 中東呼吸器症候群** | | 鳥インフルエンザ(H5N1) | | 鳥インフルエンザ(H7N9)*** | | コレラ | | 細菌性赤痢 | | 腸管出血性大腸菌感染症 | | 腸チフス | |
|---|---|---|---|---|---|---|---|---|---|---|---|---|---|---|---|---|---|---|
| | 報告数 | 累積 | 報告数 | 累積 | 報告数 | 累積 | 報告数 | 累積 | 報告数 | 累積 | 報告数 | 累積 | 報告数 | 累積 | 報告数 | 累積 | 報告数 | 累積 |
| 総　数 | - | - | - | - | - | - | - | - | - | - | - | - | - | 5 | 89 | 1395 | - | - |
| 北海道 | - | - | - | - | - | - | - | - | - | - | - | - | - | - | 3 | 87 | - | - |
| 青森県 | - | - | - | - | - | - | - | - | - | - | - | - | - | - | 1 | 11 | - | - |
| 岩手県 | - | - | - | - | - | - | - | - | - | - | - | - | - | - | - | 16 | - | - |
| 宮城県 | - | - | - | - | - | - | - | - | - | - | - | - | - | 1 | 1 | 38 | - | - |
| 秋田県 | - | - | - | - | - | - | - | - | - | - | - | - | - | - | 1 | 11 | - | - |
| 山形県 | - | - | - | - | - | - | - | - | - | - | - | - | - | - | 1 | 11 | - | - |
| 福島県 | - | - | - | - | - | - | - | - | - | - | - | - | - | - | - | 12 | - | - |
| 茨城県 | - | - | - | - | - | - | - | - | - | - | - | - | - | - | 4 | 64 | - | - |
| 栃木県 | - | - | - | - | - | - | - | - | - | - | - | - | - | - | - | 13 | - | - |
| 群馬県 | - | - | - | - | - | - | - | - | - | - | - | - | - | - | 3 | 49 | - | - |
| 埼玉県 | - | - | - | - | - | - | - | - | - | - | - | - | - | - | 3 | 47 | - | - |
| 千葉県 | - | - | - | - | - | - | - | - | - | - | - | - | - | 1 | 8 | 74 | - | - |
| 東京都 | - | - | - | - | - | - | - | - | - | - | - | - | - | 2 | 11 | 154 | - | - |
| 神奈川県 | - | - | - | - | - | - | - | - | - | - | - | - | - | - | 10 | 151 | - | - |
| 新潟県 | - | - | - | - | - | - | - | - | - | - | - | - | - | - | 3 | 17 | - | - |
| 富山県 | - | - | - | - | - | - | - | - | - | - | - | - | - | - | 1 | 8 | - | - |
| 石川県 | - | - | - | - | - | - | - | - | - | - | - | - | - | - | 5 | 16 | - | - |
| 福井県 | - | - | - | - | - | - | - | - | - | - | - | - | - | - | - | 3 | - | - |
| 山梨県 | - | - | - | - | - | - | - | - | - | - | - | - | - | - | - | 7 | - | - |
| 長野県 | - | - | - | - | - | - | - | - | - | - | - | - | - | - | - | 17 | - | - |
| 岐阜県 | - | - | - | - | - | - | - | - | - | - | - | - | - | - | 4 | 16 | - | - |
| 静岡県 | - | - | - | - | - | - | - | - | - | - | - | - | - | - | 2 | 36 | - | - |
| 愛知県 | - | - | - | - | - | - | - | - | - | - | - | - | - | - | 3 | 73 | - | - |
| 三重県 | - | - | - | - | - | - | - | - | - | - | - | - | - | - | - | 12 | - | - |
| 滋賀県 | - | - | - | - | - | - | - | - | - | - | - | - | - | - | 3 | 38 | - | - |
| 京都府 | - | - | - | - | - | - | - | - | - | - | - | - | - | - | - | 17 | - | - |
| 大阪府 | - | - | - | - | - | - | - | - | - | - | - | - | - | 1 | - | 54 | - | - |
| 兵庫県 | - | - | - | - | - | - | - | - | - | - | - | - | - | - | 6 | 40 | - | - |
| 奈良県 | - | - | - | - | - | - | - | - | - | - | - | - | - | - | 3 | 27 | - | - |
| 和歌山県 | - | - | - | - | - | - | - | - | - | - | - | - | - | - | - | 1 | - | - |
| 鳥取県 | - | - | - | - | - | - | - | - | - | - | - | - | - | - | - | 9 | - | - |
| 島根県 | - | - | - | - | - | - | - | - | - | - | - | - | - | - | 1 | 9 | - | - |
| 岡山県 | - | - | - | - | - | - | - | - | - | - | - | - | - | - | 1 | 24 | - | - |
| 広島県 | - | - | - | - | - | - | - | - | - | - | - | - | - | - | 3 | 32 | - | - |
| 山口県 | - | - | - | - | - | - | - | - | - | - | - | - | - | - | - | 6 | - | - |
| 徳島県 | - | - | - | - | - | - | - | - | - | - | - | - | - | - | 1 | 6 | - | - |
| 香川県 | - | - | - | - | - | - | - | - | - | - | - | - | - | - | - | 13 | - | - |
| 愛媛県 | - | - | - | - | - | - | - | - | - | - | - | - | - | - | - | 5 | - | - |
| 高知県 | - | - | - | - | - | - | - | - | - | - | - | - | - | - | - | - | - | - |
| 福岡県 | - | - | - | - | - | - | - | - | - | - | - | - | - | - | 4 | 72 | - | - |
| 佐賀県 | - | - | - | - | - | - | - | - | - | - | - | - | - | - | 1 | 10 | - | - |
| 長崎県 | - | - | - | - | - | - | - | - | - | - | - | - | - | - | - | 20 | - | - |
| 熊本県 | - | - | - | - | - | - | - | - | - | - | - | - | - | - | 1 | 19 | - | - |
| 大分県 | - | - | - | - | - | - | - | - | - | - | - | - | - | - | - | 5 | - | - |
| 宮崎県 | - | - | - | - | - | - | - | - | - | - | - | - | - | - | - | 16 | - | - |
| 鹿児島県 | - | - | - | - | - | - | - | - | - | - | - | - | - | - | 1 | 22 | - | - |
| 沖縄県 | - | - | - | - | - | - | - | - | - | - | - | - | - | - | - | 7 | - | - |

報告数・累積報告数，疾病・都道府県別 2021年第30週

| | パラチフス | | E型肝炎 | | ウエストナイル熱 | | A型肝炎 | | エキノコックス症 | | 黄　熱 | | オウム病 | | オムスク出血熱 | | 回 帰 熱 | |
|---|---|---|---|---|---|---|---|---|---|---|---|---|---|---|---|---|---|---|
| | 報告数 | 累積 | 報告数 | 累積 | 報告数 | 累積 | 報告数 | 累積 | 報告数 | 累積 | 報告数 | 累積 | 報告数 | 累積 | 報告数 | 累積 | 報告数 | 累積 |
| 総　数 | - | - | 1 | 285 | - | - | 3 | 43 | - | 16 | - | - | - | 5 | - | - | - | 4 |
| 北海道 | - | - | - | 41 | - | - | - | 1 | - | 13 | - | - | - | - | - | - | - | 4 |
| 青森県 | - | - | - | - | - | - | - | - | - | - | - | - | - | - | - | - | - | - |
| 岩手県 | - | - | - | 1 | - | - | - | 1 | - | - | - | - | - | - | - | - | - | - |
| 宮城県 | - | - | - | 5 | - | - | - | - | - | - | - | - | - | - | - | - | - | - |
| 秋田県 | - | - | - | - | - | - | - | - | - | - | - | - | - | - | - | - | - | - |
| 山形県 | - | - | - | 2 | - | - | - | - | - | - | - | - | - | - | - | - | - | - |
| 福島県 | - | - | - | 4 | - | - | - | 1 | - | - | - | - | - | 1 | - | - | - | - |
| 茨城県 | - | - | - | 7 | - | - | - | - | - | - | - | - | - | - | - | - | - | - |
| 栃木県 | - | - | - | 1 | - | - | 1 | 1 | - | - | - | - | - | - | - | - | - | - |
| 群馬県 | - | - | - | 17 | - | - | - | 2 | - | - | - | - | - | - | - | - | - | - |
| 埼玉県 | - | - | - | 24 | - | - | - | - | - | - | - | - | - | - | - | - | - | - |
| 千葉県 | - | - | - | 19 | - | - | 1 | 2 | - | - | - | - | - | - | - | - | - | - |
| 東京都 | - | - | 1 | 76 | - | - | - | 10 | - | 1 | - | - | - | - | - | - | - | - |
| 神奈川県 | - | - | - | 30 | - | - | - | 3 | - | 1 | - | - | - | - | - | - | - | - |
| 新潟県 | - | - | - | 5 | - | - | - | - | - | - | - | - | - | - | - | - | - | - |
| 富山県 | - | - | - | 2 | - | - | 1 | 1 | - | - | - | - | - | - | - | - | - | - |
| 石川県 | - | - | - | 2 | - | - | - | 2 | - | - | - | - | - | - | - | - | - | - |
| 福井県 | - | - | - | 1 | - | - | - | - | - | - | - | - | - | - | - | - | - | - |
| 山梨県 | - | - | - | 1 | - | - | - | 1 | - | - | - | - | - | - | - | - | - | - |
| 長野県 | - | - | - | 2 | - | - | - | - | - | 1 | - | - | - | 1 | - | - | - | - |
| 岐阜県 | - | - | - | 3 | - | - | - | 1 | - | - | - | - | - | - | - | - | - | - |
| 静岡県 | - | - | - | 2 | - | - | - | - | - | - | - | - | - | - | - | - | - | - |
| 愛知県 | - | - | - | 4 | - | - | - | - | - | - | - | - | - | - | - | - | - | - |
| 三重県 | - | - | - | 3 | - | - | - | - | - | - | - | - | - | - | - | - | - | - |
| 滋賀県 | - | - | - | 1 | - | - | - | - | - | - | - | - | - | 2 | - | - | - | - |
| 京都府 | - | - | - | - | - | - | - | - | - | - | - | - | - | - | - | - | - | - |
| 大阪府 | - | - | - | 5 | - | - | - | 2 | - | - | - | - | - | 1 | - | - | - | - |
| 兵庫県 | - | - | - | 1 | - | - | - | - | - | - | - | - | - | - | - | - | - | - |
| 奈良県 | - | - | - | - | - | - | - | - | - | - | - | - | - | - | - | - | - | - |
| 和歌山県 | - | - | - | - | - | - | - | - | - | - | - | - | - | - | - | - | - | - |
| 鳥取県 | - | - | - | - | - | - | - | - | - | - | - | - | - | - | - | - | - | - |
| 島根県 | - | - | - | - | - | - | - | - | - | - | - | - | - | - | - | - | - | - |
| 岡山県 | - | - | - | 2 | - | - | - | - | - | - | - | - | - | - | - | - | - | - |
| 広島県 | - | - | - | 7 | - | - | - | 2 | - | - | - | - | - | - | - | - | - | - |
| 山口県 | - | - | - | 2 | - | - | - | 1 | - | - | - | - | - | - | - | - | - | - |
| 徳島県 | - | - | - | - | - | - | - | - | - | - | - | - | - | - | - | - | - | - |
| 香川県 | - | - | - | - | - | - | - | - | - | - | - | - | - | - | - | - | - | - |
| 愛媛県 | - | - | - | - | - | - | - | 1 | - | - | - | - | - | - | - | - | - | - |
| 高知県 | - | - | - | - | - | - | - | - | - | - | - | - | - | - | - | - | - | - |
| 福岡県 | - | - | - | 4 | - | - | - | 1 | - | - | - | - | - | - | - | - | - | - |
| 佐賀県 | - | - | - | - | - | - | - | 2 | - | - | - | - | - | - | - | - | - | - |
| 長崎県 | - | - | - | - | - | - | - | 5 | - | - | - | - | - | - | - | - | - | - |
| 熊本県 | - | - | - | - | - | - | - | - | - | - | - | - | - | - | - | - | - | - |
| 大分県 | - | - | - | 1 | - | - | - | - | - | - | - | - | - | - | - | - | - | - |
| 宮崎県 | - | - | - | 4 | - | - | - | - | - | - | - | - | - | - | - | - | - | - |
| 鹿児島県 | - | - | - | 3 | - | - | - | 3 | - | - | - | - | - | - | - | - | - | - |
| 沖縄県 | - | - | - | 3 | - | - | - | - | - | - | - | - | - | - | - | - | - | - |

*2016年2月15日より届出対象疾患となりました。
**2013年3月4日より届出対象疾患となりました。

報告数・累積報告数，疾病・都道府県別　　2021年第30週

| | キャサヌル森林病 | | Q熱 | | 狂犬病 | | コクシジオイデス症 | | サル痘 | | ジカウイルス感染症* | | 重症熱性血小板減少症候群** | | 腎症候性出血熱 | | 西部ウマ脳炎 | |
|---|---|---|---|---|---|---|---|---|---|---|---|---|---|---|---|---|---|---|
| | 報告数 | 累積 | 報告数 | 累積 | 報告数 | 累積 | 報告数 | 累積 | 報告数 | 累積 | 報告数 | 累積 | 報告数 | 累積 | 報告数 | 累積 | 報告数 | 累積 |
| 総　数 | - | - | - | 1 | - | - | - | - | - | - | - | - | 2 | 74 | - | - | - | - |
| 北海道 | - | - | - | - | - | - | - | - | - | - | - | - | - | - | - | - | - | - |
| 青森県 | - | - | - | - | - | - | - | - | - | - | - | - | - | - | - | - | - | - |
| 岩手県 | - | - | - | - | - | - | - | - | - | - | - | - | - | - | - | - | - | - |
| 宮城県 | - | - | - | - | - | - | - | - | - | - | - | - | - | - | - | - | - | - |
| 秋田県 | - | - | - | - | - | - | - | - | - | - | - | - | - | - | - | - | - | - |
| 山形県 | - | - | - | - | - | - | - | - | - | - | - | - | - | - | - | - | - | - |
| 福島県 | - | - | - | - | - | - | - | - | - | - | - | - | - | - | - | - | - | - |
| 茨城県 | - | - | - | - | - | - | - | - | - | - | - | - | - | - | - | - | - | - |
| 栃木県 | - | - | - | - | - | - | - | - | - | - | - | - | - | - | - | - | - | - |
| 群馬県 | - | - | - | - | - | - | - | - | - | - | - | - | - | - | - | - | - | - |
| 埼玉県 | - | - | - | - | - | - | - | - | - | - | - | - | - | - | - | - | - | - |
| 千葉県 | - | - | - | - | - | - | - | - | - | - | - | - | - | - | - | - | - | - |
| 東京都 | - | - | - | 1 | - | - | - | - | - | - | - | - | - | - | - | - | - | - |
| 神奈川県 | - | - | - | - | - | - | - | - | - | - | - | - | - | - | - | - | - | - |
| 新潟県 | - | - | - | - | - | - | - | - | - | - | - | - | - | - | - | - | - | - |
| 富山県 | - | - | - | - | - | - | - | - | - | - | - | - | - | - | - | - | - | - |
| 石川県 | - | - | - | - | - | - | - | - | - | - | - | - | - | - | - | - | - | - |
| 福井県 | - | - | - | - | - | - | - | - | - | - | - | - | - | - | - | - | - | - |
| 山梨県 | - | - | - | - | - | - | - | - | - | - | - | - | - | - | - | - | - | - |
| 長野県 | - | - | - | - | - | - | - | - | - | - | - | - | - | - | - | - | - | - |
| 岐阜県 | - | - | - | - | - | - | - | - | - | - | - | - | - | - | - | - | - | - |
| 静岡県 | - | - | - | - | - | - | - | - | - | - | - | - | - | 3 | - | - | - | - |
| 愛知県 | - | - | - | - | - | - | - | - | - | - | - | - | - | 1 | - | - | - | - |
| 三重県 | - | - | - | - | - | - | - | - | - | - | - | - | - | 3 | - | - | - | - |
| 滋賀県 | - | - | - | - | - | - | - | - | - | - | - | - | - | - | - | - | - | - |
| 京都府 | - | - | - | - | - | - | - | - | - | - | - | - | - | 1 | - | - | - | - |
| 大阪府 | - | - | - | - | - | - | - | - | - | - | - | - | - | - | - | - | - | - |
| 兵庫県 | - | - | - | - | - | - | - | - | - | - | - | - | - | - | - | - | - | - |
| 奈良県 | - | - | - | - | - | - | - | - | - | - | - | - | - | - | - | - | - | - |
| 和歌山県 | - | - | - | - | - | - | - | - | - | - | - | - | - | 5 | - | - | - | - |
| 鳥取県 | - | - | - | - | - | - | - | - | - | - | - | - | - | 1 | - | - | - | - |
| 島根県 | - | - | - | - | - | - | - | - | - | - | - | - | - | 9 | - | - | - | - |
| 岡山県 | - | - | - | - | - | - | - | - | - | - | - | - | - | 3 | - | - | - | - |
| 広島県 | - | - | - | - | - | - | - | - | - | - | - | - | - | 7 | - | - | - | - |
| 山口県 | - | - | - | - | - | - | - | - | - | - | - | - | 1 | 4 | - | - | - | - |
| 徳島県 | - | - | - | - | - | - | - | - | - | - | - | - | - | 1 | - | - | - | - |
| 香川県 | - | - | - | - | - | - | - | - | - | - | - | - | - | 2 | - | - | - | - |
| 愛媛県 | - | - | - | - | - | - | - | - | - | - | - | - | - | 2 | - | - | - | - |
| 高知県 | - | - | - | - | - | - | - | - | - | - | - | - | - | 4 | - | - | - | - |
| 福岡県 | - | - | - | - | - | - | - | - | - | - | - | - | - | - | - | - | - | - |
| 佐賀県 | - | - | - | - | - | - | - | - | - | - | - | - | - | 2 | - | - | - | - |
| 長崎県 | - | - | - | - | - | - | - | - | - | - | - | - | - | 2 | - | - | - | - |
| 熊本県 | - | - | - | - | - | - | - | - | - | - | - | - | - | 8 | - | - | - | - |
| 大分県 | - | - | - | - | - | - | - | - | - | - | - | - | - | 2 | - | - | - | - |
| 宮崎県 | - | - | - | - | - | - | - | - | - | - | - | - | 1 | 11 | - | - | - | - |
| 鹿児島県 | - | - | - | - | - | - | - | - | - | - | - | - | - | 3 | - | - | - | - |
| 沖縄県 | - | - | - | - | - | - | - | - | - | - | - | - | - | - | - | - | - | - |

*鳥インフルエンザ(H5N1及びH7N9)を除く。

報告数・累積報告数，疾病・都道府県別　2021年第30週

| | ダニ媒介脳炎 | | 炭　疽 | | チクングニア熱 | | つつが虫病 | | デング熱 | | 東部ウマ脳炎 | | 鳥インフルエンザ* | | ニパウイルス感染症 | | 日本紅斑熱 | |
|---|---|---|---|---|---|---|---|---|---|---|---|---|---|---|---|---|---|---|
| | 報告数 | 累積 | 報告数 | 累積 | 報告数 | 累積 | 報告数 | 累積 | 報告数 | 累積 | 報告数 | 累積 | 報告数 | 累積 | 報告数 | 累積 | 報告数 | 累積 |
| 総　数 | - | - | - | - | - | - | 1 | 129 | 3 | 3 | - | - | - | - | - | - | 7 | 212 |
| 北海道 | - | - | - | - | - | - | - | - | - | - | - | - | - | - | - | - | - | - |
| 青森県 | - | - | - | - | - | - | - | 15 | - | - | - | - | - | - | - | - | - | - |
| 岩手県 | - | - | - | - | - | - | - | 3 | - | - | - | - | - | - | - | - | - | - |
| 宮城県 | - | - | - | - | - | - | - | 1 | - | - | - | - | - | - | - | - | - | - |
| 秋田県 | - | - | - | - | - | - | - | 1 | - | - | - | - | - | - | - | - | - | - |
| 山形県 | - | - | - | - | - | - | - | 8 | - | - | - | - | - | - | - | - | - | - |
| 福島県 | - | - | - | - | - | - | - | 4 | - | - | - | - | - | - | - | - | - | - |
| 茨城県 | - | - | - | - | - | - | - | 3 | - | - | - | - | - | - | - | - | - | 1 |
| 栃木県 | - | - | - | - | - | - | - | - | - | - | - | - | - | - | - | - | - | - |
| 群馬県 | - | - | - | - | - | - | - | 1 | - | - | - | - | - | - | - | - | - | - |
| 埼玉県 | - | - | - | - | - | - | - | - | - | - | - | - | - | - | - | - | - | - |
| 千葉県 | - | - | - | - | - | - | 1 | 21 | 2 | 2 | - | - | - | - | - | - | 1 | 9 |
| 東京都 | - | - | - | - | - | - | - | 1 | - | - | - | - | - | - | - | - | - | 3 |
| 神奈川県 | - | - | - | - | - | - | - | 1 | - | - | - | - | - | - | - | - | - | - |
| 新潟県 | - | - | - | - | - | - | - | 5 | - | - | - | - | - | - | - | - | - | - |
| 富山県 | - | - | - | - | - | - | - | 1 | - | - | - | - | - | - | - | - | - | - |
| 石川県 | - | - | - | - | - | - | - | 1 | - | - | - | - | - | - | - | - | - | 1 |
| 福井県 | - | - | - | - | - | - | - | - | - | - | - | - | - | - | - | - | - | 1 |
| 山梨県 | - | - | - | - | - | - | - | 1 | - | - | - | - | - | - | - | - | - | - |
| 長野県 | - | - | - | - | - | - | - | 3 | - | - | - | - | - | - | - | - | - | - |
| 岐阜県 | - | - | - | - | - | - | - | 3 | - | - | - | - | - | - | - | - | - | - |
| 静岡県 | - | - | - | - | - | - | - | 3 | - | - | - | - | - | - | - | - | - | 3 |
| 愛知県 | - | - | - | - | - | - | - | 1 | 1 | 1 | - | - | - | - | - | - | - | - |
| 三重県 | - | - | - | - | - | - | - | 1 | - | - | - | - | - | - | - | - | - | 22 |
| 滋賀県 | - | - | - | - | - | - | - | 1 | - | - | - | - | - | - | - | - | - | - |
| 京都府 | - | - | - | - | - | - | - | - | - | - | - | - | - | - | - | - | - | - |
| 大阪府 | - | - | - | - | - | - | - | - | - | - | - | - | - | - | - | - | 1 | 3 |
| 兵庫県 | - | - | - | - | - | - | - | 1 | - | - | - | - | - | - | - | - | - | 7 |
| 奈良県 | - | - | - | - | - | - | - | - | - | - | - | - | - | - | - | - | - | 1 |
| 和歌山県 | - | - | - | - | - | - | - | 1 | - | - | - | - | - | - | - | - | - | 19 |
| 鳥取県 | - | - | - | - | - | - | - | - | - | - | - | - | - | - | - | - | - | 4 |
| 島根県 | - | - | - | - | - | - | - | 4 | - | - | - | - | - | - | - | - | 1 | 18 |
| 岡山県 | - | - | - | - | - | - | - | 2 | - | - | - | - | - | - | - | - | - | 4 |
| 広島県 | - | - | - | - | - | - | - | 4 | - | - | - | - | - | - | - | - | 1 | 33 |
| 山口県 | - | - | - | - | - | - | - | - | - | - | - | - | - | - | - | - | - | 2 |
| 徳島県 | - | - | - | - | - | - | - | - | - | - | - | - | - | - | - | - | 1 | 7 |
| 香川県 | - | - | - | - | - | - | - | - | - | - | - | - | - | - | - | - | - | 2 |
| 愛媛県 | - | - | - | - | - | - | - | - | - | - | - | - | - | - | - | - | - | 3 |
| 高知県 | - | - | - | - | - | - | - | - | - | - | - | - | - | - | - | - | 1 | 9 |
| 福岡県 | - | - | - | - | - | - | - | - | - | - | - | - | - | - | - | - | - | 4 |
| 佐賀県 | - | - | - | - | - | - | - | 1 | - | - | - | - | - | - | - | - | - | 7 |
| 長崎県 | - | - | - | - | - | - | - | 2 | - | - | - | - | - | - | - | - | - | 11 |
| 熊本県 | - | - | - | - | - | - | - | 1 | - | - | - | - | - | - | - | - | 1 | 12 |
| 大分県 | - | - | - | - | - | - | - | 1 | - | - | - | - | - | - | - | - | - | 1 |
| 宮崎県 | - | - | - | - | - | - | - | 13 | - | - | - | - | - | - | - | - | - | 7 |
| 鹿児島県 | - | - | - | - | - | - | - | 18 | - | - | - | - | - | - | - | - | - | 17 |
| 沖縄県 | - | - | - | - | - | - | - | 2 | - | - | - | - | - | - | - | - | - | 1 |

報告数・累積報告数，疾病・都道府県別　2021年第30週

| | 日本脳炎 | | ハンタウイルス肺症候群 | | Bウイルス病 | | 鼻　疽 | | ブルセラ症 | | ベネズエラウマ脳炎 | | ヘンドラウイルス感染症 | | 発しんチフス | | ボツリヌス症 | |
|---|---|---|---|---|---|---|---|---|---|---|---|---|---|---|---|---|---|---|
| | 報告数 | 累積 | 報告数 | 累積 | 報告数 | 累積 | 報告数 | 累積 | 報告数 | 累積 | 報告数 | 累積 | 報告数 | 累積 | 報告数 | 累積 | 報告数 | 累積 |
| 総　数 | - | - | - | - | - | - | - | - | - | 1 | - | - | - | - | - | - | 3 | 5 |
| 北海道 | - | - | - | - | - | - | - | - | - | - | - | - | - | - | - | - | - | - |
| 青森県 | - | - | - | - | - | - | - | - | - | - | - | - | - | - | - | - | - | - |
| 岩手県 | - | - | - | - | - | - | - | - | - | - | - | - | - | - | - | - | - | - |
| 宮城県 | - | - | - | - | - | - | - | - | - | - | - | - | - | - | - | - | - | - |
| 秋田県 | - | - | - | - | - | - | - | - | - | - | - | - | - | - | - | - | - | - |
| 山形県 | - | - | - | - | - | - | - | - | - | - | - | - | - | - | - | - | - | - |
| 福島県 | - | - | - | - | - | - | - | - | - | - | - | - | - | - | - | - | - | - |
| 茨城県 | - | - | - | - | - | - | - | - | - | - | - | - | - | - | - | - | - | - |
| 栃木県 | - | - | - | - | - | - | - | - | - | - | - | - | - | - | - | - | - | - |
| 群馬県 | - | - | - | - | - | - | - | - | - | - | - | - | - | - | - | - | - | - |
| 埼玉県 | - | - | - | - | - | - | - | - | - | - | - | - | - | - | - | - | - | - |
| 千葉県 | - | - | - | - | - | - | - | - | - | - | - | - | - | - | - | - | - | - |
| 東京都 | - | - | - | - | - | - | - | - | - | - | - | - | - | - | - | - | - | 1 |
| 神奈川県 | - | - | - | - | - | - | - | - | - | - | - | - | - | - | - | - | - | 1 |
| 新潟県 | - | - | - | - | - | - | - | - | - | - | - | - | - | - | - | - | - | - |
| 富山県 | - | - | - | - | - | - | - | - | - | - | - | - | - | - | - | - | - | - |
| 石川県 | - | - | - | - | - | - | - | - | - | - | - | - | - | - | - | - | - | - |
| 福井県 | - | - | - | - | - | - | - | - | - | - | - | - | - | - | - | - | - | - |
| 山梨県 | - | - | - | - | - | - | - | - | - | - | - | - | - | - | - | - | - | - |
| 長野県 | - | - | - | - | - | - | - | - | - | - | - | - | - | - | - | - | - | - |
| 岐阜県 | - | - | - | - | - | - | - | - | - | - | - | - | - | - | - | - | - | - |
| 静岡県 | - | - | - | - | - | - | - | - | - | - | - | - | - | - | - | - | - | - |
| 愛知県 | - | - | - | - | - | - | - | - | - | 1 | - | - | - | - | - | - | - | - |
| 三重県 | - | - | - | - | - | - | - | - | - | - | - | - | - | - | - | - | - | - |
| 滋賀県 | - | - | - | - | - | - | - | - | - | - | - | - | - | - | - | - | - | - |
| 京都府 | - | - | - | - | - | - | - | - | - | - | - | - | - | - | - | - | - | - |
| 大阪府 | - | - | - | - | - | - | - | - | - | - | - | - | - | - | - | - | - | - |
| 兵庫県 | - | - | - | - | - | - | - | - | - | - | - | - | - | - | - | - | - | - |
| 奈良県 | - | - | - | - | - | - | - | - | - | - | - | - | - | - | - | - | - | - |
| 和歌山県 | - | - | - | - | - | - | - | - | - | - | - | - | - | - | - | - | - | - |
| 鳥取県 | - | - | - | - | - | - | - | - | - | - | - | - | - | - | - | - | - | - |
| 島根県 | - | - | - | - | - | - | - | - | - | - | - | - | - | - | - | - | - | - |
| 岡山県 | - | - | - | - | - | - | - | - | - | - | - | - | - | - | - | - | - | - |
| 広島県 | - | - | - | - | - | - | - | - | - | - | - | - | - | - | - | - | - | - |
| 山口県 | - | - | - | - | - | - | - | - | - | - | - | - | - | - | - | - | - | - |
| 徳島県 | - | - | - | - | - | - | - | - | - | - | - | - | - | - | - | - | - | - |
| 香川県 | - | - | - | - | - | - | - | - | - | - | - | - | - | - | - | - | - | - |
| 愛媛県 | - | - | - | - | - | - | - | - | - | - | - | - | - | - | - | - | - | - |
| 高知県 | - | - | - | - | - | - | - | - | - | - | - | - | - | - | - | - | - | - |
| 福岡県 | - | - | - | - | - | - | - | - | - | - | - | - | - | - | - | - | - | - |
| 佐賀県 | - | - | - | - | - | - | - | - | - | - | - | - | - | - | - | - | - | - |
| 長崎県 | - | - | - | - | - | - | - | - | - | - | - | - | - | - | - | - | - | - |
| 熊本県 | - | - | - | - | - | - | - | - | - | - | - | - | - | - | - | - | 3 | 3 |
| 大分県 | - | - | - | - | - | - | - | - | - | - | - | - | - | - | - | - | - | - |
| 宮崎県 | - | - | - | - | - | - | - | - | - | - | - | - | - | - | - | - | - | - |
| 鹿児島県 | - | - | - | - | - | - | - | - | - | - | - | - | - | - | - | - | - | - |
| 沖縄県 | - | - | - | - | - | - | - | - | - | - | - | - | - | - | - | - | - | - |

報告数・累積報告数，疾病・都道府県別　　2021年第30週

| | マラリア | | 野兎病 | | ライム病 | | リッサウイルス感染症 | | リフトバレー熱 | | 類鼻疽 | | レジオネラ症 | | レプトスピラ症 | | ロッキー山紅斑熱 | |
|---|---|---|---|---|---|---|---|---|---|---|---|---|---|---|---|---|---|---|
| | 報告数 | 累積 | 報告数 | 累積 | 報告数 | 累積 | 報告数 | 累積 | 報告数 | 累積 | 報告数 | 累積 | 報告数 | 累積 | 報告数 | 累積 | 報告数 | 累積 |
| 総　数 | 1 | 10 | - | - | 1 | 14 | - | - | - | - | - | - | 51 | 1039 | - | 6 | - | - |
| 北海道 | - | 1 | - | - | 1 | 11 | - | - | - | - | - | - | - | 13 | - | - | - | - |
| 青森県 | - | - | - | - | - | - | - | - | - | - | - | - | - | 6 | - | - | - | - |
| 岩手県 | - | - | - | - | - | - | - | - | - | - | - | - | - | 9 | - | - | - | - |
| 宮城県 | - | - | - | - | - | - | - | - | - | - | - | - | 1 | 29 | - | - | - | - |
| 秋田県 | - | - | - | - | - | - | - | - | - | - | - | - | 1 | 7 | - | - | - | - |
| 山形県 | - | - | - | - | - | - | - | - | - | - | - | - | 2 | 13 | - | - | - | - |
| 福島県 | - | - | - | - | - | - | - | - | - | - | - | - | - | 18 | - | - | - | - |
| 茨城県 | - | 1 | - | - | - | - | - | - | - | - | - | - | 1 | 38 | - | - | - | - |
| 栃木県 | - | - | - | - | - | - | - | - | - | - | - | - | 2 | 25 | - | - | - | - |
| 群馬県 | - | - | - | - | - | - | - | - | - | - | - | - | 3 | 32 | - | - | - | - |
| 埼玉県 | - | - | - | - | - | - | - | - | - | - | - | - | 3 | 50 | - | - | - | - |
| 千葉県 | 1 | 1 | - | - | - | - | - | - | - | - | - | - | 1 | 38 | - | - | - | - |
| 東京都 | - | 3 | - | - | - | - | - | - | - | - | - | - | 4 | 69 | - | 1 | - | - |
| 神奈川県 | - | - | - | - | - | - | - | - | - | - | - | - | 2 | 58 | - | - | - | - |
| 新潟県 | - | - | - | - | - | - | - | - | - | - | - | - | 1 | 18 | - | 1 | - | - |
| 富山県 | - | - | - | - | - | - | - | - | - | - | - | - | 1 | 18 | - | - | - | - |
| 石川県 | - | - | - | - | - | - | - | - | - | - | - | - | 2 | 17 | - | - | - | - |
| 福井県 | - | - | - | - | - | - | - | - | - | - | - | - | - | 5 | - | - | - | - |
| 山梨県 | - | - | - | - | - | - | - | - | - | - | - | - | 1 | 9 | - | - | - | - |
| 長野県 | - | - | - | - | - | - | - | - | - | - | - | - | 2 | 39 | - | - | - | - |
| 岐阜県 | - | - | - | - | - | - | - | - | - | - | - | - | 1 | 37 | - | - | - | - |
| 静岡県 | - | - | - | - | - | 2 | - | - | - | - | - | - | 1 | 32 | - | - | - | - |
| 愛知県 | - | - | - | - | - | - | - | - | - | - | - | - | 4 | 64 | - | - | - | - |
| 三重県 | - | - | - | - | - | - | - | - | - | - | - | - | 1 | 10 | - | - | - | - |
| 滋賀県 | - | - | - | - | - | - | - | - | - | - | - | - | 1 | 15 | - | - | - | - |
| 京都府 | - | - | - | - | - | - | - | - | - | - | - | - | 1 | 24 | - | - | - | - |
| 大阪府 | - | 3 | - | - | - | - | - | - | - | - | - | - | 4 | 69 | - | - | - | - |
| 兵庫県 | - | - | - | - | - | 1 | - | - | - | - | - | - | 5 | 48 | - | - | - | - |
| 奈良県 | - | - | - | - | - | - | - | - | - | - | - | - | 1 | 8 | - | - | - | - |
| 和歌山県 | - | - | - | - | - | - | - | - | - | - | - | - | - | 9 | - | - | - | - |
| 鳥取県 | - | - | - | - | - | - | - | - | - | - | - | - | - | 1 | - | - | - | - |
| 島根県 | - | - | - | - | - | - | - | - | - | - | - | - | - | 5 | - | - | - | - |
| 岡山県 | - | - | - | - | - | - | - | - | - | - | - | - | 2 | 42 | - | - | - | - |
| 広島県 | - | - | - | - | - | - | - | - | - | - | - | - | 1 | 37 | - | - | - | - |
| 山口県 | - | - | - | - | - | - | - | - | - | - | - | - | - | 8 | - | - | - | - |
| 徳島県 | - | - | - | - | - | - | - | - | - | - | - | - | - | 11 | - | - | - | - |
| 香川県 | - | - | - | - | - | - | - | - | - | - | - | - | - | 8 | - | - | - | - |
| 愛媛県 | - | - | - | - | - | - | - | - | - | - | - | - | - | 8 | - | - | - | - |
| 高知県 | - | - | - | - | - | - | - | - | - | - | - | - | - | 4 | - | - | - | - |
| 福岡県 | - | - | - | - | - | - | - | - | - | - | - | - | 1 | 34 | - | 1 | - | - |
| 佐賀県 | - | - | - | - | - | - | - | - | - | - | - | - | - | 4 | - | - | - | - |
| 長崎県 | - | - | - | - | - | - | - | - | - | - | - | - | - | 8 | - | - | - | - |
| 熊本県 | - | - | - | - | - | - | - | - | - | - | - | - | 1 | 19 | - | - | - | - |
| 大分県 | - | 1 | - | - | - | - | - | - | - | - | - | - | - | 4 | - | - | - | - |
| 宮崎県 | - | - | - | - | - | - | - | - | - | - | - | - | - | 5 | - | - | - | - |
| 鹿児島県 | - | - | - | - | - | - | - | - | - | - | - | - | - | 6 | - | - | - | - |
| 沖縄県 | - | - | - | - | - | - | - | - | - | - | - | - | - | 8 | - | 3 | - | - |

*E型肝炎及びA型肝炎を除く。
**2014年9月19日より届出対象疾患となりました。
***急性灰白髄炎を除く。2018年5月1日より届出対象疾患となりました。
****ウエストナイル脳炎、西部ウマ脳炎、ダニ媒介脳炎、東部ウマ脳炎、日本脳炎、ベネズエラウマ脳炎及びリフトバレー熱を除く。

報告数・累積報告数，疾病・都道府県別　2021年第30週

| | アメーバ赤痢 | | ウイルス性肝炎* | | カルバペネム耐性腸内細菌科細菌感染症** | | 急性弛緩性麻痺*** | | 急性脳炎**** | | クリプトスポリジウム症 | | クロイツフェルト・ヤコブ病 | | 劇症型溶血性レンサ球菌感染症 | | 後天性免疫不全症候群 | |
|---|---|---|---|---|---|---|---|---|---|---|---|---|---|---|---|---|---|---|
| | 報告数 | 累積 | 報告数 | 累積 | 報告数 | 累積 | 報告数 | 累積 | 報告数 | 累積 | 報告数 | 累積 | 報告数 | 累積 | 報告数 | 累積 | 報告数 | 累積 |
| 総　数 | 5 | 312 | 1 | 107 | 25 | 1053 | - | 12 | 4 | 204 | - | 3 | 3 | 96 | 9 | 366 | 14 | 597 |
| 北海道 | - | 9 | - | 1 | 1 | 44 | - | - | 1 | 8 | - | 1 | - | 4 | 1 | 13 | - | 17 |
| 青森県 | - | - | - | - | - | 31 | - | - | - | - | - | - | - | 1 | - | 3 | - | 4 |
| 岩手県 | - | - | - | - | - | 3 | - | - | - | - | - | - | - | 1 | - | 2 | - | - |
| 宮城県 | - | 6 | - | 1 | 3 | 26 | - | - | - | - | - | - | - | 3 | 1 | 10 | - | 8 |
| 秋田県 | - | 2 | - | 1 | - | 17 | - | - | - | - | - | - | - | - | - | 3 | - | - |
| 山形県 | - | 2 | - | - | - | 4 | - | - | - | - | - | - | - | - | - | 2 | - | 2 |
| 福島県 | - | 1 | - | - | 1 | 18 | - | - | - | - | - | - | - | 3 | - | 7 | - | 2 |
| 茨城県 | - | 7 | - | - | - | 27 | - | 1 | - | 7 | - | - | 1 | 4 | - | 6 | - | 10 |
| 栃木県 | - | 1 | - | 2 | - | 15 | - | - | - | 6 | - | - | - | 1 | - | 3 | - | 7 |
| 群馬県 | - | 3 | - | 3 | - | 16 | - | - | - | 3 | - | - | - | 4 | - | 2 | - | 6 |
| 埼玉県 | 1 | 17 | - | 5 | 1 | 55 | - | - | - | 8 | - | - | - | 1 | - | 18 | - | 14 |
| 千葉県 | 1 | 12 | - | 3 | - | 29 | - | - | 2 | 23 | - | - | - | 5 | 2 | 9 | - | 19 |
| 東京都 | 1 | 56 | - | 28 | 1 | 101 | - | 2 | - | 10 | - | - | - | 8 | - | 38 | 3 | 213 |
| 神奈川県 | 2 | 45 | - | 12 | 1 | 58 | - | - | - | 9 | - | - | - | 3 | - | 21 | 2 | 41 |
| 新潟県 | - | 8 | - | - | - | 11 | - | - | - | 9 | - | - | - | 2 | - | 13 | - | - |
| 富山県 | - | 1 | 1 | 3 | - | 5 | - | - | - | 2 | - | - | - | - | - | 6 | - | 2 |
| 石川県 | - | 1 | - | 1 | - | 13 | - | 1 | - | 3 | - | - | - | - | - | 7 | - | 3 |
| 福井県 | - | 1 | - | - | - | 1 | - | - | - | 1 | - | - | - | 1 | - | 1 | - | 1 |
| 山梨県 | - | 1 | - | 2 | - | 1 | - | - | - | 6 | - | - | - | 2 | - | - | 1 | 1 |
| 長野県 | - | 5 | - | 2 | 2 | 24 | - | 1 | - | 9 | - | - | - | 1 | - | 6 | - | 3 |
| 岐阜県 | - | 3 | - | 1 | - | 9 | - | - | - | 1 | - | - | - | 1 | - | 6 | - | 5 |
| 静岡県 | - | 8 | - | 4 | - | 16 | - | - | - | 7 | - | - | 1 | 4 | - | 10 | 1 | 13 |
| 愛知県 | - | 17 | - | 3 | 2 | 87 | - | 2 | - | 15 | - | - | - | 7 | 2 | 44 | 2 | 60 |
| 三重県 | - | 3 | - | - | - | 6 | - | - | - | 4 | - | - | - | 1 | - | 9 | - | 3 |
| 滋賀県 | - | 3 | - | 2 | - | 15 | - | - | - | 1 | - | - | - | - | 1 | 9 | 1 | 4 |
| 京都府 | - | 7 | - | 2 | 1 | 23 | - | - | - | 1 | - | - | - | 2 | - | 8 | - | 1 |
| 大阪府 | - | 24 | - | 6 | 3 | 100 | - | 1 | 1 | 4 | - | - | - | 9 | - | 21 | 3 | 53 |
| 兵庫県 | - | 17 | - | 2 | 3 | 42 | - | - | - | 9 | - | - | - | 2 | - | 16 | - | 19 |
| 奈良県 | - | 4 | - | 1 | - | 15 | - | 1 | - | 1 | - | - | - | - | 1 | 2 | - | 2 |
| 和歌山県 | - | 4 | - | 1 | - | 5 | - | - | - | - | - | - | - | - | - | 2 | - | 1 |
| 鳥取県 | - | - | - | - | - | 4 | - | - | - | 5 | - | - | - | - | - | 3 | - | 1 |
| 島根県 | - | 2 | - | 1 | - | 15 | - | - | - | 1 | - | - | - | - | - | 1 | - | 2 |
| 岡山県 | - | 6 | - | 3 | 1 | 16 | - | 1 | - | 6 | - | - | - | 1 | - | 3 | - | 4 |
| 広島県 | - | 5 | - | 5 | 1 | 25 | - | 2 | - | 3 | - | - | - | 3 | 1 | 5 | - | 3 |
| 山口県 | - | 2 | - | 1 | - | 12 | - | - | - | 7 | - | - | - | 3 | - | 1 | 1 | 2 |
| 徳島県 | - | 2 | - | - | - | 6 | - | - | - | - | - | - | - | 2 | - | - | - | 3 |
| 香川県 | - | 4 | - | 1 | 1 | 9 | - | - | - | 3 | - | - | - | 1 | - | 4 | - | 3 |
| 愛媛県 | - | 3 | - | 1 | - | 13 | - | - | - | 2 | - | - | 1 | 1 | - | 2 | - | 2 |
| 高知県 | - | - | - | - | - | 3 | - | - | - | 1 | - | - | - | - | - | 3 | - | - |
| 福岡県 | - | 9 | - | 3 | 2 | 74 | - | - | - | 12 | - | - | - | 3 | - | 18 | - | 37 |
| 佐賀県 | - | 2 | - | 1 | - | 1 | - | - | - | - | - | - | - | 3 | - | 2 | - | 2 |
| 長崎県 | - | 3 | - | - | - | 10 | - | - | - | 1 | - | - | - | - | - | 7 | - | 4 |
| 熊本県 | - | 2 | - | 2 | 1 | 15 | - | - | - | 1 | - | 1 | - | 3 | - | 4 | - | - |
| 大分県 | - | - | - | - | - | 8 | - | - | - | 2 | - | - | - | - | - | 2 | - | 4 |
| 宮崎県 | - | 1 | - | 2 | - | 2 | - | - | - | - | - | 1 | - | 1 | - | 4 | - | 4 |
| 鹿児島県 | - | 2 | - | - | - | 13 | - | - | - | 10 | - | - | - | 4 | - | 7 | - | 4 |
| 沖縄県 | - | 1 | - | 1 | - | 10 | - | - | - | 3 | - | - | - | 1 | - | 3 | - | 8 |

*2013年4月1日より届出対象疾患となりました。
**2014年9月19日より届出対象疾患となりました。

報告数・累積報告数，疾病・都道府県別　　2021年第30週

| | ジアルジア症 | | 侵襲性インフルエンザ菌感染症* | | 侵襲性髄膜炎菌感染症* | | 侵襲性肺炎球菌感染症* | | 水痘**（入院例に限る） | | 先天性風しん症候群 | | 梅毒 | | 播種性クリプトコックス症** | | 破傷風 | |
|---|---|---|---|---|---|---|---|---|---|---|---|---|---|---|---|---|---|---|
| | 報告数 | 累積 | 報告数 | 累積 | 報告数 | 累積 | 報告数 | 累積 | 報告数 | 累積 | 報告数 | 累積 | 報告数 | 累積 | 報告数 | 累積 | 報告数 | 累積 |
| 総数 | 1 | 23 | 3 | 123 | - | 1 | 14 | 807 | 4 | 157 | - | 1 | 106 | 3914 | - | 79 | 2 | 49 |
| 北海道 | - | - | 1 | 2 | - | - | - | 34 | - | 11 | - | - | 1 | 79 | - | 2 | - | 3 |
| 青森県 | - | - | - | - | - | 1 | - | 6 | - | 1 | - | - | - | 10 | - | 1 | - | 1 |
| 岩手県 | - | - | - | 1 | - | - | - | 5 | - | 2 | - | - | - | 4 | - | - | - | - |
| 宮城県 | - | - | - | 2 | - | - | - | 9 | - | 2 | - | - | 1 | 62 | - | 1 | - | 1 |
| 秋田県 | - | - | - | 1 | - | - | - | 6 | - | 3 | - | - | 3 | 27 | - | - | - | - |
| 山形県 | - | - | - | - | - | - | - | 6 | - | 1 | - | - | - | 7 | - | 1 | - | - |
| 福島県 | - | - | - | - | - | - | - | 12 | - | 2 | - | - | - | 32 | - | 1 | - | - |
| 茨城県 | - | - | - | 3 | - | - | - | 20 | - | 3 | - | - | 3 | 43 | - | 3 | - | 3 |
| 栃木県 | - | - | - | 2 | - | - | - | 9 | - | 1 | - | - | - | 55 | - | 1 | - | - |
| 群馬県 | - | - | - | - | - | - | - | 9 | - | 1 | - | - | 2 | 43 | - | 2 | 1 | 1 |
| 埼玉県 | - | 3 | - | 5 | - | - | 2 | 30 | 1 | 8 | - | - | 6 | 162 | - | 4 | - | 2 |
| 千葉県 | - | 1 | - | 2 | - | - | 1 | 32 | - | 10 | - | - | 3 | 121 | - | 2 | - | 5 |
| 東京都 | 1 | 8 | - | 14 | - | - | 1 | 72 | 1 | 20 | - | - | 44 | 1280 | - | 6 | - | 2 |
| 神奈川県 | - | 2 | - | 7 | - | - | - | 45 | - | 10 | - | - | 9 | 154 | - | 4 | - | 3 |
| 新潟県 | - | 1 | - | 2 | - | - | - | 19 | - | 1 | - | - | 1 | 24 | - | 2 | - | 3 |
| 富山県 | - | - | - | 3 | - | - | - | 13 | - | 1 | - | - | - | 20 | - | 2 | - | 1 |
| 石川県 | - | - | - | - | - | - | - | 15 | - | 1 | - | - | - | 19 | - | - | - | - |
| 福井県 | - | - | - | - | - | - | - | 6 | - | - | - | - | 1 | 14 | - | - | 1 | 1 |
| 山梨県 | - | - | - | - | - | - | - | 2 | - | - | - | - | - | 9 | - | - | - | 1 |
| 長野県 | - | - | - | 3 | - | - | - | 14 | - | 3 | - | - | - | 30 | - | 2 | - | - |
| 岐阜県 | - | - | - | 3 | - | - | - | 22 | - | 1 | - | - | 2 | 38 | - | 3 | - | 1 |
| 静岡県 | - | 1 | - | 5 | - | - | 1 | 27 | - | 7 | - | - | - | 63 | - | 4 | - | 1 |
| 愛知県 | - | - | 1 | 14 | - | - | 2 | 68 | 1 | 8 | - | - | 1 | 197 | - | 4 | - | 3 |
| 三重県 | - | 1 | - | 1 | - | - | 1 | 12 | - | - | - | - | 1 | 40 | - | 3 | - | - |
| 滋賀県 | - | - | - | 1 | - | - | - | 9 | - | 5 | - | - | - | 21 | - | - | - | - |
| 京都府 | - | - | - | 1 | - | - | - | 14 | - | 2 | - | - | 2 | 48 | - | 4 | - | - |
| 大阪府 | - | - | - | 10 | - | - | - | 57 | - | 9 | - | - | 11 | 402 | - | 3 | - | - |
| 兵庫県 | - | 3 | 1 | 9 | - | - | 1 | 45 | - | 8 | - | - | 1 | 121 | - | 6 | - | 2 |
| 奈良県 | - | - | - | 1 | - | - | - | 11 | - | 3 | - | - | - | 32 | - | - | - | - |
| 和歌山県 | - | - | - | 2 | - | - | - | 6 | - | 1 | - | - | - | 9 | - | - | - | 1 |
| 鳥取県 | - | - | - | - | - | - | - | 3 | - | 2 | - | - | - | 6 | - | - | - | - |
| 島根県 | - | - | - | - | - | - | - | 9 | - | 2 | - | - | - | 3 | - | 1 | - | - |
| 岡山県 | - | - | - | - | - | - | - | 9 | 1 | 3 | - | 1 | 3 | 73 | - | 1 | - | 1 |
| 広島県 | - | 1 | - | 1 | - | - | - | 6 | - | 2 | - | - | 3 | 78 | - | - | - | - |
| 山口県 | - | - | - | 1 | - | - | - | 4 | - | 1 | - | - | - | 28 | - | 2 | - | 1 |
| 徳島県 | - | - | - | 1 | - | - | - | 3 | - | 1 | - | - | - | 14 | - | 1 | - | 1 |
| 香川県 | - | - | - | 1 | - | - | - | 9 | - | - | - | - | - | 37 | - | - | - | 1 |
| 愛媛県 | - | - | - | - | - | - | 1 | 9 | - | 1 | - | - | 2 | 48 | - | 2 | - | 3 |
| 高知県 | - | - | - | - | - | - | - | 6 | - | 1 | - | - | 1 | 49 | - | - | - | 1 |
| 福岡県 | - | 1 | - | 9 | - | - | 3 | 48 | - | 8 | - | - | 2 | 175 | - | 4 | - | 1 |
| 佐賀県 | - | - | - | - | - | - | - | 9 | - | 3 | - | - | - | 23 | - | 2 | - | - |
| 長崎県 | - | 1 | - | 2 | - | - | - | 7 | - | 1 | - | - | - | 17 | - | - | - | - |
| 熊本県 | - | - | - | 4 | - | - | - | 17 | - | 1 | - | - | 3 | 67 | - | - | - | 2 |
| 大分県 | - | - | - | - | - | - | - | 3 | - | 1 | - | - | - | 25 | - | - | - | - |
| 宮崎県 | - | - | - | 4 | - | - | - | 4 | - | 2 | - | - | - | 52 | - | 4 | - | 3 |
| 鹿児島県 | - | - | - | 3 | - | - | 1 | 11 | - | 2 | - | - | - | 19 | - | 1 | - | - |
| 沖縄県 | - | - | - | 3 | - | - | - | 15 | - | 1 | - | - | - | 34 | - | - | - | - |

*2018年1月1日より届出対象疾患となりました。
**2014年9月19日より届出対象疾患となりました。

報告数・累積報告数，疾病・都道府県別　2021年第30週

| | バンコマイシン耐性黄色ブドウ球菌感染症 | | バンコマイシン耐性腸球菌感染症 | | 百日咳* | | 風しん | | 麻しん | | 薬剤耐性アシネトバクター感染症** | |
|---|---|---|---|---|---|---|---|---|---|---|---|---|
| | 報告数 | 累積 | 報告数 | 累積 | 報告数 | 累積 | 報告数 | 累積 | 報告数 | 累積 | 報告数 | 累積 |
| 総　数 | - | - | 2 | 75 | 6 | 366 | - | 7 | - | 3 | - | 1 |
| 北海道 | - | - | - | 1 | - | 13 | - | - | - | - | - | - |
| 青森県 | - | - | - | - | - | 1 | - | - | - | - | - | - |
| 岩手県 | - | - | - | - | - | 2 | - | - | - | - | - | - |
| 宮城県 | - | - | - | - | - | 2 | - | - | - | - | - | - |
| 秋田県 | - | - | - | - | - | 3 | - | - | - | - | - | - |
| 山形県 | - | - | - | 1 | - | 3 | - | - | - | - | - | - |
| 福島県 | - | - | - | - | - | 2 | - | - | - | - | - | - |
| 茨城県 | - | - | - | - | - | 1 | - | - | - | - | - | - |
| 栃木県 | - | - | - | - | - | 3 | - | - | - | - | - | - |
| 群馬県 | - | - | - | - | - | 5 | - | - | - | - | - | - |
| 埼玉県 | - | - | - | - | - | 24 | - | 1 | - | 1 | - | - |
| 千葉県 | - | - | 1 | 3 | - | 18 | - | 1 | - | - | - | - |
| 東京都 | - | - | - | 5 | 1 | 35 | - | 1 | - | - | - | - |
| 神奈川県 | - | - | - | - | - | 11 | - | 1 | - | - | - | - |
| 新潟県 | - | - | - | - | - | 27 | - | - | - | - | - | - |
| 富山県 | - | - | - | - | - | - | - | - | - | - | - | - |
| 石川県 | - | - | - | - | - | 9 | - | - | - | - | - | - |
| 福井県 | - | - | - | - | - | - | - | - | - | - | - | - |
| 山梨県 | - | - | - | - | - | - | - | - | - | - | - | - |
| 長野県 | - | - | - | 1 | - | 2 | - | - | - | - | - | - |
| 岐阜県 | - | - | - | - | - | 2 | - | - | - | - | - | - |
| 静岡県 | - | - | - | 11 | - | 11 | - | - | - | - | - | - |
| 愛知県 | - | - | - | 2 | - | 29 | - | - | - | 1 | - | - |
| 三重県 | - | - | - | - | - | 1 | - | - | - | - | - | - |
| 滋賀県 | - | - | - | - | 1 | 8 | - | - | - | - | - | - |
| 京都府 | - | - | - | - | - | 3 | - | - | - | - | - | - |
| 大阪府 | - | - | - | 16 | 1 | 17 | - | 1 | - | - | - | - |
| 兵庫県 | - | - | - | 1 | - | 18 | - | - | - | - | - | - |
| 奈良県 | - | - | - | 3 | - | 1 | - | - | - | - | - | - |
| 和歌山県 | - | - | - | 5 | - | 4 | - | - | - | - | - | - |
| 鳥取県 | - | - | - | - | - | 1 | - | - | - | - | - | - |
| 島根県 | - | - | - | - | - | - | - | - | - | - | - | - |
| 岡山県 | - | - | - | - | - | 8 | - | - | - | - | - | - |
| 広島県 | - | - | - | 15 | - | 5 | - | - | - | - | - | - |
| 山口県 | - | - | - | - | - | 6 | - | 1 | - | - | - | - |
| 徳島県 | - | - | - | - | 1 | 27 | - | - | - | - | - | - |
| 香川県 | - | - | - | - | - | 2 | - | 1 | - | - | - | - |
| 愛媛県 | - | - | - | - | - | 3 | - | - | - | - | - | - |
| 高知県 | - | - | - | - | - | 2 | - | - | - | - | - | - |
| 福岡県 | - | - | - | 2 | - | 20 | - | - | - | 1 | - | 1 |
| 佐賀県 | - | - | - | - | - | 2 | - | - | - | - | - | - |
| 長崎県 | - | - | - | - | - | - | - | - | - | - | - | - |
| 熊本県 | - | - | - | - | 2 | 23 | - | - | - | - | - | - |
| 大分県 | - | - | 1 | 9 | - | 7 | - | - | - | - | - | - |
| 宮崎県 | - | - | - | - | - | 1 | - | - | - | - | - | - |
| 鹿児島県 | - | - | - | - | - | 3 | - | - | - | - | - | - |
| 沖縄県 | - | - | - | - | - | 1 | - | - | - | - | - | - |

注）百日咳は2018年1月1日より全数把握対象疾患に変更となりました。
*鳥インフルエンザ及び新型インフルエンザ等感染症を除く。
**2018年第9週より定点当たり報告数の表示が開始されました。

報告数・定点当り報告数，疾病・都道府県別　　2021年第30週

| | インフルエンザ* | | RSウイルス感染症** | | 咽頭結膜熱 | | A群溶血性レンサ球菌咽頭炎 | | 感染性胃腸炎 | | 水痘 | | 手足口病 | | 伝染性紅斑 | | 突発性発しん | |
|---|---|---|---|---|---|---|---|---|---|---|---|---|---|---|---|---|---|---|
| | 報告数 | 定点当り | 報告数 | 定点当り | 報告数 | 定点当り | 報告数 | 定点当り | 報告数 | 定点当り | 報告数 | 定点当り | 報告数 | 定点当り | 報告数 | 定点当り | 報告数 | 定点当り |
| 総　数 | 6 | 0.00 | 12694 | 4.03 | 673 | 0.21 | 1402 | 0.44 | 7632 | 2.42 | 310 | 0.10 | 578 | 0.18 | 38 | 0.01 | 1165 | 0.37 |
| 北海道 | 1 | 0.00 | 676 | 4.86 | 48 | 0.35 | 67 | 0.48 | 82 | 0.59 | 15 | 0.11 | 9 | 0.06 | 2 | 0.01 | 27 | 0.19 |
| 青森県 | - | - | 47 | 1.12 | 5 | 0.12 | 6 | 0.14 | 67 | 1.60 | 6 | 0.14 | 3 | 0.07 | 2 | 0.05 | 15 | 0.36 |
| 岩手県 | - | - | 19 | 0.46 | - | - | 34 | 0.83 | 103 | 2.51 | 1 | 0.02 | 30 | 0.73 | - | - | 22 | 0.54 |
| 宮城県 | 1 | 0.01 | 356 | 6.14 | 2 | 0.03 | 6 | 0.10 | 115 | 1.98 | 3 | 0.05 | 9 | 0.16 | - | - | 25 | 0.43 |
| 秋田県 | - | - | 50 | 1.47 | 1 | 0.03 | 20 | 0.59 | 35 | 1.03 | 3 | 0.09 | 1 | 0.03 | - | - | 8 | 0.24 |
| 山形県 | - | - | 182 | 6.28 | 12 | 0.41 | 13 | 0.45 | 32 | 1.10 | 2 | 0.07 | 7 | 0.24 | - | - | 18 | 0.62 |
| 福島県 | - | - | 373 | 7.46 | 18 | 0.36 | 20 | 0.40 | 70 | 1.40 | 1 | 0.02 | 2 | 0.04 | 1 | 0.02 | 22 | 0.44 |
| 茨城県 | 1 | 0.01 | 289 | 3.85 | 23 | 0.31 | 53 | 0.71 | 142 | 1.89 | 3 | 0.04 | 4 | 0.05 | - | - | 16 | 0.21 |
| 栃木県 | - | - | 109 | 2.32 | 3 | 0.06 | 20 | 0.43 | 42 | 0.89 | 3 | 0.06 | 2 | 0.04 | - | - | 16 | 0.34 |
| 群馬県 | - | - | 206 | 3.89 | 7 | 0.13 | 10 | 0.19 | 126 | 2.38 | 3 | 0.06 | 2 | 0.04 | 2 | 0.04 | 21 | 0.40 |
| 埼玉県 | 1 | 0.00 | 913 | 5.67 | 25 | 0.16 | 45 | 0.28 | 558 | 3.47 | 14 | 0.09 | 12 | 0.07 | 1 | 0.01 | 65 | 0.40 |
| 千葉県 | - | - | 740 | 5.69 | 8 | 0.06 | 51 | 0.39 | 200 | 1.54 | 24 | 0.18 | 11 | 0.08 | - | - | 33 | 0.25 |
| 東京都 | 1 | 0.00 | 1160 | 4.51 | 28 | 0.11 | 70 | 0.27 | 596 | 2.32 | 27 | 0.11 | 15 | 0.06 | 5 | 0.02 | 97 | 0.38 |
| 神奈川県 | - | - | 670 | 3.03 | 17 | 0.08 | 72 | 0.33 | 437 | 1.98 | 20 | 0.09 | 22 | 0.10 | 4 | 0.02 | 81 | 0.37 |
| 新潟県 | - | - | 677 | 11.88 | 28 | 0.49 | 39 | 0.68 | 69 | 1.21 | 7 | 0.12 | 6 | 0.11 | - | - | 12 | 0.21 |
| 富山県 | - | - | 85 | 2.93 | 7 | 0.24 | 7 | 0.24 | 71 | 2.45 | 2 | 0.07 | - | - | 3 | 0.10 | 10 | 0.34 |
| 石川県 | - | - | 149 | 5.14 | 15 | 0.52 | 12 | 0.41 | 65 | 2.24 | 1 | 0.03 | - | - | - | - | 12 | 0.41 |
| 福井県 | - | - | 111 | 4.83 | 4 | 0.17 | 9 | 0.39 | 50 | 2.17 | 1 | 0.04 | 2 | 0.09 | - | - | 11 | 0.48 |
| 山梨県 | - | - | 74 | 3.08 | 1 | 0.04 | 4 | 0.17 | 43 | 1.79 | 1 | 0.04 | 4 | 0.17 | - | - | 5 | 0.21 |
| 長野県 | - | - | 102 | 1.89 | 6 | 0.11 | 13 | 0.24 | 131 | 2.43 | 3 | 0.06 | 5 | 0.09 | - | - | 24 | 0.44 |
| 岐阜県 | - | - | 116 | 2.19 | 8 | 0.15 | 45 | 0.85 | 69 | 1.30 | 1 | 0.02 | 10 | 0.19 | - | - | 17 | 0.32 |
| 静岡県 | - | - | 320 | 3.60 | 19 | 0.21 | 20 | 0.22 | 209 | 2.35 | 5 | 0.06 | 2 | 0.02 | 2 | 0.02 | 42 | 0.47 |
| 愛知県 | - | - | 281 | 1.54 | 12 | 0.07 | 71 | 0.39 | 351 | 1.93 | 11 | 0.06 | 13 | 0.07 | 2 | 0.01 | 51 | 0.28 |
| 三重県 | - | - | 246 | 5.59 | 5 | 0.11 | 17 | 0.39 | 84 | 1.91 | 3 | 0.07 | 3 | 0.07 | 1 | 0.02 | 14 | 0.32 |
| 滋賀県 | 1 | 0.02 | 102 | 2.83 | 5 | 0.14 | 15 | 0.42 | 53 | 1.47 | 3 | 0.08 | 13 | 0.36 | 1 | 0.03 | 12 | 0.33 |
| 京都府 | - | - | 211 | 2.74 | 12 | 0.16 | 40 | 0.52 | 128 | 1.66 | 4 | 0.05 | 6 | 0.08 | 1 | 0.01 | 12 | 0.16 |
| 大阪府 | - | - | 590 | 2.99 | 74 | 0.38 | 52 | 0.26 | 525 | 2.66 | 22 | 0.11 | 11 | 0.06 | 2 | 0.01 | 70 | 0.36 |
| 兵庫県 | - | - | 819 | 6.35 | 25 | 0.19 | 22 | 0.17 | 446 | 3.46 | 11 | 0.09 | 13 | 0.10 | 1 | 0.01 | 41 | 0.32 |
| 奈良県 | - | - | 99 | 2.91 | 7 | 0.21 | 3 | 0.09 | 90 | 2.65 | - | - | 3 | 0.09 | - | - | 15 | 0.44 |
| 和歌山県 | - | - | 208 | 6.93 | 2 | 0.07 | 2 | 0.07 | 45 | 1.50 | - | - | 2 | 0.07 | - | - | 10 | 0.33 |
| 鳥取県 | - | - | 35 | 1.84 | 5 | 0.26 | 39 | 2.05 | 79 | 4.16 | 2 | 0.11 | 1 | 0.05 | - | - | 5 | 0.26 |
| 島根県 | - | - | 186 | 8.09 | 3 | 0.13 | 9 | 0.39 | 71 | 3.09 | - | - | 1 | 0.04 | - | - | 19 | 0.83 |
| 岡山県 | - | - | 197 | 3.65 | 2 | 0.04 | 15 | 0.28 | 109 | 2.02 | 5 | 0.09 | 15 | 0.28 | - | - | 15 | 0.28 |
| 広島県 | - | - | 308 | 4.28 | 21 | 0.29 | 12 | 0.17 | 192 | 2.67 | 2 | 0.03 | 3 | 0.04 | - | - | 32 | 0.44 |
| 山口県 | - | - | 116 | 2.52 | 7 | 0.15 | 51 | 1.11 | 105 | 2.28 | - | - | 5 | 0.11 | 2 | 0.04 | 21 | 0.46 |
| 徳島県 | - | - | 518 | 22.52 | 4 | 0.17 | 2 | 0.09 | 67 | 2.91 | 15 | 0.65 | - | - | 1 | 0.04 | 10 | 0.43 |
| 香川県 | - | - | 286 | 10.21 | 4 | 0.14 | 8 | 0.29 | 178 | 6.36 | 5 | 0.18 | 1 | 0.04 | - | - | 11 | 0.39 |
| 愛媛県 | - | - | 246 | 6.65 | 1 | 0.03 | 29 | 0.78 | 190 | 5.14 | 3 | 0.08 | 2 | 0.05 | - | - | 13 | 0.35 |
| 高知県 | - | - | 323 | 11.54 | 3 | 0.11 | 14 | 0.50 | 52 | 1.86 | 4 | 0.14 | 61 | 2.18 | - | - | 7 | 0.25 |
| 福岡県 | - | - | 134 | 1.12 | 72 | 0.60 | 140 | 1.17 | 610 | 5.08 | 27 | 0.23 | 32 | 0.27 | 1 | 0.01 | 54 | 0.45 |
| 佐賀県 | - | - | 11 | 0.48 | 3 | 0.13 | 15 | 0.65 | 54 | 2.35 | 1 | 0.04 | 3 | 0.13 | - | - | 14 | 0.61 |
| 長崎県 | - | - | 25 | 0.57 | 16 | 0.36 | 76 | 1.73 | 62 | 1.41 | 14 | 0.32 | 4 | 0.09 | - | - | 25 | 0.57 |
| 熊本県 | - | - | 37 | 0.74 | 23 | 0.46 | 13 | 0.26 | 132 | 2.64 | 12 | 0.24 | 131 | 2.62 | 1 | 0.02 | 25 | 0.50 |
| 大分県 | - | - | 140 | 3.89 | 17 | 0.47 | 7 | 0.19 | 293 | 8.14 | 5 | 0.14 | 8 | 0.22 | 1 | 0.03 | 18 | 0.50 |
| 宮崎県 | - | - | 44 | 1.22 | 16 | 0.44 | 44 | 1.22 | 207 | 5.75 | 3 | 0.08 | 9 | 0.25 | - | - | 23 | 0.64 |
| 鹿児島県 | - | - | 94 | 1.74 | 37 | 0.69 | 42 | 0.78 | 155 | 2.87 | 12 | 0.22 | 80 | 1.48 | 2 | 0.04 | 34 | 0.63 |
| 沖縄県 | - | - | 14 | 0.41 | 12 | 0.35 | 28 | 0.82 | 42 | 1.24 | - | - | - | - | - | - | 15 | 0.44 |

*髄膜炎菌、肺炎球菌、インフルエンザ菌を原因として同定された場合を除く。
**オウム病を除く。
***病原体がロタウイルスであるものに限る。2013年10月14日より届出対象疾患となりました。

報告数・定点当り報告数，疾病・都道府県別 2021年第30週

| | ヘルパンギーナ | | 流行性耳下腺炎 | | 急性出血性結膜炎 | | 流行性角結膜炎 | | 細菌性髄膜炎* | | 無菌性髄膜炎 | | マイコプラズマ肺炎 | | クラミジア肺炎** | | 感染性胃腸炎(ロタウイルス)*** | |
|---|---|---|---|---|---|---|---|---|---|---|---|---|---|---|---|---|---|---|
| | 報告数 | 定点当り | 報告数 | 定点当り | 報告数 | 定点当り | 報告数 | 定点当り | 報告数 | 定点当り | 報告数 | 定点当り | 報告数 | 定点当り | 報告数 | 定点当り | 報告数 | 定点当り |
| 総　数 | 894 | 0.28 | 224 | 0.07 | 4 | 0.01 | 152 | 0.22 | 11 | 0.02 | 4 | 0.01 | 11 | 0.02 | - | - | - | - |
| 北海道 | 9 | 0.06 | 2 | 0.01 | - | - | 6 | 0.21 | 1 | 0.04 | 1 | 0.04 | - | - | - | - | - | - |
| 青森県 | 9 | 0.21 | 4 | 0.10 | - | - | - | - | - | - | - | - | - | - | - | - | - | - |
| 岩手県 | 4 | 0.10 | - | - | - | - | 2 | 0.14 | 1 | 0.05 | - | - | - | - | - | - | - | - |
| 宮城県 | 6 | 0.10 | 8 | 0.14 | - | - | 2 | 0.17 | - | - | - | - | - | - | - | - | - | - |
| 秋田県 | 10 | 0.29 | 3 | 0.09 | - | - | 1 | 0.14 | - | - | - | - | - | - | - | - | - | - |
| 山形県 | 61 | 2.10 | 1 | 0.03 | - | - | - | - | - | - | - | - | - | - | - | - | - | - |
| 福島県 | 7 | 0.14 | 6 | 0.12 | - | - | 6 | 0.46 | - | - | - | - | - | - | - | - | - | - |
| 茨城県 | 40 | 0.53 | 5 | 0.07 | - | - | 18 | 1.06 | - | - | - | - | 5 | 0.42 | - | - | - | - |
| 栃木県 | 9 | 0.19 | 4 | 0.09 | - | - | 3 | 0.25 | - | - | - | - | - | - | - | - | - | - |
| 群馬県 | 9 | 0.17 | 4 | 0.08 | - | - | 3 | 0.20 | - | - | - | - | - | - | - | - | - | - |
| 埼玉県 | 29 | 0.18 | 24 | 0.15 | 2 | 0.05 | 6 | 0.15 | 1 | 0.09 | 1 | 0.09 | 1 | 0.09 | - | - | - | - |
| 千葉県 | 28 | 0.22 | 17 | 0.13 | 1 | 0.03 | 4 | 0.12 | - | - | - | - | - | - | - | - | - | - |
| 東京都 | 36 | 0.14 | 15 | 0.06 | - | - | 6 | 0.16 | 2 | 0.08 | - | - | - | - | - | - | - | - |
| 神奈川県 | 21 | 0.10 | 21 | 0.10 | - | - | 21 | 0.41 | - | - | - | - | - | - | - | - | - | - |
| 新潟県 | 5 | 0.09 | 4 | 0.07 | - | - | 2 | 0.20 | 1 | 0.08 | - | - | 1 | 0.08 | - | - | - | - |
| 富山県 | 5 | 0.17 | 1 | 0.03 | - | - | - | - | - | - | - | - | - | - | - | - | - | - |
| 石川県 | 1 | 0.03 | - | - | - | - | - | - | - | - | - | - | - | - | - | - | - | - |
| 福井県 | 4 | 0.17 | 1 | 0.04 | - | - | - | - | - | - | - | - | - | - | - | - | - | - |
| 山梨県 | 3 | 0.13 | - | - | - | - | 2 | 0.22 | - | - | - | - | - | - | - | - | - | - |
| 長野県 | 18 | 0.33 | 4 | 0.07 | - | - | - | - | 1 | 0.09 | - | - | - | - | - | - | - | - |
| 岐阜県 | 52 | 0.98 | - | - | - | - | 3 | 0.27 | - | - | - | - | - | - | - | - | - | - |
| 静岡県 | 8 | 0.09 | 8 | 0.09 | - | - | 1 | 0.05 | 1 | 0.10 | 1 | 0.10 | - | - | - | - | - | - |
| 愛知県 | 46 | 0.25 | 11 | 0.06 | - | - | 2 | 0.06 | 1 | 0.07 | - | - | - | - | - | - | - | - |
| 三重県 | 45 | 1.02 | 1 | 0.02 | - | - | - | - | - | - | - | - | - | - | - | - | - | - |
| 滋賀県 | 27 | 0.75 | 3 | 0.08 | - | - | - | - | - | - | - | - | - | - | - | - | - | - |
| 京都府 | 16 | 0.21 | 1 | 0.01 | - | - | 4 | 0.22 | - | - | - | - | - | - | - | - | - | - |
| 大阪府 | 17 | 0.09 | 11 | 0.06 | 1 | 0.02 | 4 | 0.08 | 1 | 0.06 | - | - | - | - | - | - | - | - |
| 兵庫県 | 25 | 0.19 | 9 | 0.07 | - | - | 11 | 0.31 | - | - | - | - | - | - | - | - | - | - |
| 奈良県 | 1 | 0.03 | 1 | 0.03 | - | - | 3 | 0.30 | - | - | - | - | 1 | 0.17 | - | - | - | - |
| 和歌山県 | 2 | 0.07 | 3 | 0.10 | - | - | - | - | - | - | - | - | 2 | 0.18 | - | - | - | - |
| 鳥取県 | 10 | 0.53 | 1 | 0.05 | - | - | - | - | 1 | 0.20 | - | - | - | - | - | - | - | - |
| 島根県 | 3 | 0.13 | - | - | - | - | - | - | - | - | - | - | - | - | - | - | - | - |
| 岡山県 | 54 | 1.00 | 1 | 0.02 | - | - | 1 | 0.08 | - | - | - | - | - | - | - | - | - | - |
| 広島県 | 52 | 0.72 | 4 | 0.06 | - | - | 6 | 0.32 | - | - | - | - | - | - | - | - | - | - |
| 山口県 | 16 | 0.35 | 2 | 0.04 | - | - | 1 | 0.11 | - | - | - | - | 1 | 0.11 | - | - | - | - |
| 徳島県 | 17 | 0.74 | - | - | - | - | 1 | 0.25 | - | - | - | - | - | - | - | - | - | - |
| 香川県 | 19 | 0.68 | 1 | 0.04 | - | - | - | - | - | - | - | - | - | - | - | - | - | - |
| 愛媛県 | 16 | 0.43 | 2 | 0.05 | - | - | 4 | 0.50 | - | - | - | - | - | - | - | - | - | - |
| 高知県 | 20 | 0.71 | 1 | 0.04 | - | - | - | - | - | - | - | - | - | - | - | - | - | - |
| 福岡県 | 18 | 0.15 | 22 | 0.18 | - | - | 10 | 0.38 | - | - | - | - | - | - | - | - | - | - |
| 佐賀県 | 19 | 0.83 | 2 | 0.09 | - | - | 1 | 0.25 | - | - | - | - | - | - | - | - | - | - |
| 長崎県 | 7 | 0.16 | 2 | 0.05 | - | - | - | - | - | - | - | - | - | - | - | - | - | - |
| 熊本県 | 24 | 0.48 | 3 | 0.06 | - | - | 2 | 0.22 | - | - | - | - | - | - | - | - | - | - |
| 大分県 | 3 | 0.08 | 2 | 0.06 | - | - | - | - | - | - | - | - | - | - | - | - | - | - |
| 宮崎県 | 45 | 1.25 | 1 | 0.03 | - | - | 7 | 1.17 | - | - | 1 | 0.14 | - | - | - | - | - | - |
| 鹿児島県 | 16 | 0.30 | 4 | 0.07 | - | - | 2 | 0.29 | - | - | - | - | - | - | - | - | - | - |
| 沖縄県 | 2 | 0.06 | 4 | 0.12 | - | - | 7 | 0.78 | - | - | - | - | - | - | - | - | - | - |

報告数・疾病・都道府県別
2021年第30週

| | インフルエンザ（入院患者） |
|---|---|
| | 報告数 |
| 総　数 | 2 |
| 北海道 | - |
| 青森県 | - |
| 岩手県 | - |
| 宮城県 | - |
| 秋田県 | - |
| 山形県 | - |
| 福島県 | - |
| 茨城県 | - |
| 栃木県 | - |
| 群馬県 | - |
| 埼玉県 | - |
| 千葉県 | - |
| 東京都 | - |
| 神奈川県 | - |
| 新潟県 | - |
| 富山県 | - |
| 石川県 | - |
| 福井県 | 1 |
| 山梨県 | - |
| 長野県 | - |
| 岐阜県 | - |
| 静岡県 | - |
| 愛知県 | - |
| 三重県 | - |
| 滋賀県 | 1 |
| 京都府 | - |
| 大阪府 | - |
| 兵庫県 | - |
| 奈良県 | - |
| 和歌山県 | - |
| 鳥取県 | - |
| 島根県 | - |
| 岡山県 | - |
| 広島県 | - |
| 山口県 | - |
| 徳島県 | - |
| 香川県 | - |
| 愛媛県 | - |
| 高知県 | - |
| 福岡県 | - |
| 佐賀県 | - |
| 長崎県 | - |
| 熊本県 | - |
| 大分県 | - |
| 宮崎県 | - |
| 鹿児島県 | - |
| 沖縄県 | - |

# 獣医師が届出を行う感染症と対象動物

注）2017年第16週より報告数は頭数を示しています〔鳥インフルエンザ（H5N1又はH7N9）の鳥類を除く〕。

報告数・累積報告数，疾病・都道府県別　　2021年第30週

| | エボラ出血熱 | | マールブルグ病 | | ペスト | | 重症急性呼吸器症候群(SARS) | | | | | | 細菌性赤痢 | | ウエストナイル熱 | | エキノコックス症 | |
|---|---|---|---|---|---|---|---|---|---|---|---|---|---|---|---|---|---|---|
| | サル | | サル | | プレーリードッグ | | イタチアナグマ | | タヌキ | | ハクビシン | | サル | | 鳥類 | | 犬 | |
| | 報告数 | 累積 | 報告数 | 累積 | 報告数 | 累積 | 報告数 | 累積 | 報告数 | 累積 | 報告数 | 累積 | 報告数 | 累積 | 報告数 | 累積 | 報告数 | 累積 |
| 総　数 | - | - | - | - | - | - | - | - | - | - | - | - | - | 6 | - | - | - | 2 |
| 北海道 | - | - | - | - | - | - | - | - | - | - | - | - | - | - | - | - | - | - |
| 青森県 | - | - | - | - | - | - | - | - | - | - | - | - | - | - | - | - | - | - |
| 岩手県 | - | - | - | - | - | - | - | - | - | - | - | - | - | - | - | - | - | - |
| 宮城県 | - | - | - | - | - | - | - | - | - | - | - | - | - | - | - | - | - | - |
| 秋田県 | - | - | - | - | - | - | - | - | - | - | - | - | - | - | - | - | - | - |
| 山形県 | - | - | - | - | - | - | - | - | - | - | - | - | - | - | - | - | - | - |
| 福島県 | - | - | - | - | - | - | - | - | - | - | - | - | - | - | - | - | - | - |
| 茨城県 | - | - | - | - | - | - | - | - | - | - | - | - | - | 6 | - | - | - | - |
| 栃木県 | - | - | - | - | - | - | - | - | - | - | - | - | - | - | - | - | - | - |
| 群馬県 | - | - | - | - | - | - | - | - | - | - | - | - | - | - | - | - | - | - |
| 埼玉県 | - | - | - | - | - | - | - | - | - | - | - | - | - | - | - | - | - | - |
| 千葉県 | - | - | - | - | - | - | - | - | - | - | - | - | - | - | - | - | - | - |
| 東京都 | - | - | - | - | - | - | - | - | - | - | - | - | - | - | - | - | - | - |
| 神奈川県 | - | - | - | - | - | - | - | - | - | - | - | - | - | - | - | - | - | - |
| 新潟県 | - | - | - | - | - | - | - | - | - | - | - | - | - | - | - | - | - | - |
| 富山県 | - | - | - | - | - | - | - | - | - | - | - | - | - | - | - | - | - | - |
| 石川県 | - | - | - | - | - | - | - | - | - | - | - | - | - | - | - | - | - | - |
| 福井県 | - | - | - | - | - | - | - | - | - | - | - | - | - | - | - | - | - | - |
| 山梨県 | - | - | - | - | - | - | - | - | - | - | - | - | - | - | - | - | - | - |
| 長野県 | - | - | - | - | - | - | - | - | - | - | - | - | - | - | - | - | - | - |
| 岐阜県 | - | - | - | - | - | - | - | - | - | - | - | - | - | - | - | - | - | - |
| 静岡県 | - | - | - | - | - | - | - | - | - | - | - | - | - | - | - | - | - | - |
| 愛知県 | - | - | - | - | - | - | - | - | - | - | - | - | - | - | - | - | - | 2 |
| 三重県 | - | - | - | - | - | - | - | - | - | - | - | - | - | - | - | - | - | - |
| 滋賀県 | - | - | - | - | - | - | - | - | - | - | - | - | - | - | - | - | - | - |
| 京都府 | - | - | - | - | - | - | - | - | - | - | - | - | - | - | - | - | - | - |
| 大阪府 | - | - | - | - | - | - | - | - | - | - | - | - | - | - | - | - | - | - |
| 兵庫県 | - | - | - | - | - | - | - | - | - | - | - | - | - | - | - | - | - | - |
| 奈良県 | - | - | - | - | - | - | - | - | - | - | - | - | - | - | - | - | - | - |
| 和歌山県 | - | - | - | - | - | - | - | - | - | - | - | - | - | - | - | - | - | - |
| 鳥取県 | - | - | - | - | - | - | - | - | - | - | - | - | - | - | - | - | - | - |
| 島根県 | - | - | - | - | - | - | - | - | - | - | - | - | - | - | - | - | - | - |
| 岡山県 | - | - | - | - | - | - | - | - | - | - | - | - | - | - | - | - | - | - |
| 広島県 | - | - | - | - | - | - | - | - | - | - | - | - | - | - | - | - | - | - |
| 山口県 | - | - | - | - | - | - | - | - | - | - | - | - | - | - | - | - | - | - |
| 徳島県 | - | - | - | - | - | - | - | - | - | - | - | - | - | - | - | - | - | - |
| 香川県 | - | - | - | - | - | - | - | - | - | - | - | - | - | - | - | - | - | - |
| 愛媛県 | - | - | - | - | - | - | - | - | - | - | - | - | - | - | - | - | - | - |
| 高知県 | - | - | - | - | - | - | - | - | - | - | - | - | - | - | - | - | - | - |
| 福岡県 | - | - | - | - | - | - | - | - | - | - | - | - | - | - | - | - | - | - |
| 佐賀県 | - | - | - | - | - | - | - | - | - | - | - | - | - | - | - | - | - | - |
| 長崎県 | - | - | - | - | - | - | - | - | - | - | - | - | - | - | - | - | - | - |
| 熊本県 | - | - | - | - | - | - | - | - | - | - | - | - | - | - | - | - | - | - |
| 大分県 | - | - | - | - | - | - | - | - | - | - | - | - | - | - | - | - | - | - |
| 宮崎県 | - | - | - | - | - | - | - | - | - | - | - | - | - | - | - | - | - | - |
| 鹿児島県 | - | - | - | - | - | - | - | - | - | - | - | - | - | - | - | - | - | - |
| 沖縄県 | - | - | - | - | - | - | - | - | - | - | - | - | - | - | - | - | - | - |

報告数・累積報告数，疾病・都道府県別　2021年第30週

| | 結　核 | | 鳥インフルエンザ(H5N1又はH7N9) | | 中東呼吸器症候群(MERS) | |
|---|---|---|---|---|---|---|
| | サル | | 鳥類 | | ヒトコブラクダ | |
| | 報告数 | 累積 | 報告数 | 累積 | 報告数 | 累積 |
| 総　数 | - | - | - | - | - | - |
| 北海道 | - | - | - | - | - | - |
| 青森県 | - | - | - | - | - | - |
| 岩手県 | - | - | - | - | - | - |
| 宮城県 | - | - | - | - | - | - |
| 秋田県 | - | - | - | - | - | - |
| 山形県 | - | - | - | - | - | - |
| 福島県 | - | - | - | - | - | - |
| 茨城県 | - | - | - | - | - | - |
| 栃木県 | - | - | - | - | - | - |
| 群馬県 | - | - | - | - | - | - |
| 埼玉県 | - | - | - | - | - | - |
| 千葉県 | - | - | - | - | - | - |
| 東京都 | - | - | - | - | - | - |
| 神奈川県 | - | - | - | - | - | - |
| 新潟県 | - | - | - | - | - | - |
| 富山県 | - | - | - | - | - | - |
| 石川県 | - | - | - | - | - | - |
| 福井県 | - | - | - | - | - | - |
| 山梨県 | - | - | - | - | - | - |
| 長野県 | - | - | - | - | - | - |
| 岐阜県 | - | - | - | - | - | - |
| 静岡県 | - | - | - | - | - | - |
| 愛知県 | - | - | - | - | - | - |
| 三重県 | - | - | - | - | - | - |
| 滋賀県 | - | - | - | - | - | - |
| 京都府 | - | - | - | - | - | - |
| 大阪府 | - | - | - | - | - | - |
| 兵庫県 | - | - | - | - | - | - |
| 奈良県 | - | - | - | - | - | - |
| 和歌山県 | - | - | - | - | - | - |
| 鳥取県 | - | - | - | - | - | - |
| 島根県 | - | - | - | - | - | - |
| 岡山県 | - | - | - | - | - | - |
| 広島県 | - | - | - | - | - | - |
| 山口県 | - | - | - | - | - | - |
| 徳島県 | - | - | - | - | - | - |
| 香川県 | - | - | - | - | - | - |
| 愛媛県 | - | - | - | - | - | - |
| 高知県 | - | - | - | - | - | - |
| 福岡県 | - | - | - | - | - | - |
| 佐賀県 | - | - | - | - | - | - |
| 長崎県 | - | - | - | - | - | - |
| 熊本県 | - | - | - | - | - | - |
| 大分県 | - | - | - | - | - | - |
| 宮崎県 | - | - | - | - | - | - |
| 鹿児島県 | - | - | - | - | - | - |
| 沖縄県 | - | - | - | - | - | - |

# 第31週のデータ

注)表中の報告数は8月11日集計分であり、その後の報告は次週以降の累積に反映されます。
新型インフルエンザ・新型コロナウイルス感染症は掲載していません。

報告数・累積報告数，疾病・都道府県別　　2021年第31週

| | エボラ出血熱 | | クリミア・コンゴ出血熱 | | 痘そう | | 南米出血熱 | | ペスト | | マールブルグ病 | | ラッサ熱 | | 急性灰白髄炎 | | 結核 | |
|---|---|---|---|---|---|---|---|---|---|---|---|---|---|---|---|---|---|---|
| | 報告数 | 累積 | 報告数 | 累積 | 報告数 | 累積 | 報告数 | 累積 | 報告数 | 累積 | 報告数 | 累積 | 報告数 | 累積 | 報告数 | 累積 | 報告数 | 累積 |
| 総　数 | - | - | - | - | - | - | - | - | - | - | - | - | - | - | - | - | 212 | 9312 |
| 北海道 | - | - | - | - | - | - | - | - | - | - | - | - | - | - | - | - | 8 | 303 |
| 青森県 | - | - | - | - | - | - | - | - | - | - | - | - | - | - | - | - | 5 | 107 |
| 岩手県 | - | - | - | - | - | - | - | - | - | - | - | - | - | - | - | - | - | 77 |
| 宮城県 | - | - | - | - | - | - | - | - | - | - | - | - | - | - | - | - | 3 | 133 |
| 秋田県 | - | - | - | - | - | - | - | - | - | - | - | - | - | - | - | - | 2 | 46 |
| 山形県 | - | - | - | - | - | - | - | - | - | - | - | - | - | - | - | - | - | 54 |
| 福島県 | - | - | - | - | - | - | - | - | - | - | - | - | - | - | - | - | 1 | 70 |
| 茨城県 | - | - | - | - | - | - | - | - | - | - | - | - | - | - | - | - | 2 | 191 |
| 栃木県 | - | - | - | - | - | - | - | - | - | - | - | - | - | - | - | - | 4 | 110 |
| 群馬県 | - | - | - | - | - | - | - | - | - | - | - | - | - | - | - | - | 1 | 110 |
| 埼玉県 | - | - | - | - | - | - | - | - | - | - | - | - | - | - | - | - | 3 | 451 |
| 千葉県 | - | - | - | - | - | - | - | - | - | - | - | - | - | - | - | - | 15 | 541 |
| 東京都 | - | - | - | - | - | - | - | - | - | - | - | - | - | - | - | - | 35 | 1340 |
| 神奈川県 | - | - | - | - | - | - | - | - | - | - | - | - | - | - | - | - | 22 | 668 |
| 新潟県 | - | - | - | - | - | - | - | - | - | - | - | - | - | - | - | - | 4 | 134 |
| 富山県 | - | - | - | - | - | - | - | - | - | - | - | - | - | - | - | - | - | 78 |
| 石川県 | - | - | - | - | - | - | - | - | - | - | - | - | - | - | - | - | 2 | 89 |
| 福井県 | - | - | - | - | - | - | - | - | - | - | - | - | - | - | - | - | 1 | 43 |
| 山梨県 | - | - | - | - | - | - | - | - | - | - | - | - | - | - | - | - | - | 40 |
| 長野県 | - | - | - | - | - | - | - | - | - | - | - | - | - | - | - | - | 5 | 98 |
| 岐阜県 | - | - | - | - | - | - | - | - | - | - | - | - | - | - | - | - | 5 | 165 |
| 静岡県 | - | - | - | - | - | - | - | - | - | - | - | - | - | - | - | - | 4 | 237 |
| 愛知県 | - | - | - | - | - | - | - | - | - | - | - | - | - | - | - | - | 19 | 762 |
| 三重県 | - | - | - | - | - | - | - | - | - | - | - | - | - | - | - | - | 2 | 121 |
| 滋賀県 | - | - | - | - | - | - | - | - | - | - | - | - | - | - | - | - | 5 | 114 |
| 京都府 | - | - | - | - | - | - | - | - | - | - | - | - | - | - | - | - | 7 | 225 |
| 大阪府 | - | - | - | - | - | - | - | - | - | - | - | - | - | - | - | - | 7 | 487 |
| 兵庫県 | - | - | - | - | - | - | - | - | - | - | - | - | - | - | - | - | 9 | 309 |
| 奈良県 | - | - | - | - | - | - | - | - | - | - | - | - | - | - | - | - | - | 104 |
| 和歌山県 | - | - | - | - | - | - | - | - | - | - | - | - | - | - | - | - | 3 | 89 |
| 鳥取県 | - | - | - | - | - | - | - | - | - | - | - | - | - | - | - | - | - | 28 |
| 島根県 | - | - | - | - | - | - | - | - | - | - | - | - | - | - | - | - | 1 | 36 |
| 岡山県 | - | - | - | - | - | - | - | - | - | - | - | - | - | - | - | - | 1 | 141 |
| 広島県 | - | - | - | - | - | - | - | - | - | - | - | - | - | - | - | - | 3 | 183 |
| 山口県 | - | - | - | - | - | - | - | - | - | - | - | - | - | - | - | - | 3 | 91 |
| 徳島県 | - | - | - | - | - | - | - | - | - | - | - | - | - | - | - | - | - | 72 |
| 香川県 | - | - | - | - | - | - | - | - | - | - | - | - | - | - | - | - | - | 71 |
| 愛媛県 | - | - | - | - | - | - | - | - | - | - | - | - | - | - | - | - | 4 | 78 |
| 高知県 | - | - | - | - | - | - | - | - | - | - | - | - | - | - | - | - | 1 | 34 |
| 福岡県 | - | - | - | - | - | - | - | - | - | - | - | - | - | - | - | - | 11 | 497 |
| 佐賀県 | - | - | - | - | - | - | - | - | - | - | - | - | - | - | - | - | 2 | 73 |
| 長崎県 | - | - | - | - | - | - | - | - | - | - | - | - | - | - | - | - | - | 123 |
| 熊本県 | - | - | - | - | - | - | - | - | - | - | - | - | - | - | - | - | - | 102 |
| 大分県 | - | - | - | - | - | - | - | - | - | - | - | - | - | - | - | - | - | 91 |
| 宮崎県 | - | - | - | - | - | - | - | - | - | - | - | - | - | - | - | - | 2 | 77 |
| 鹿児島県 | - | - | - | - | - | - | - | - | - | - | - | - | - | - | - | - | 7 | 150 |
| 沖縄県 | - | - | - | - | - | - | - | - | - | - | - | - | - | - | - | - | 3 | 169 |

*病原体がSARSコロナウイルスであるものに限る。
**病原体がMERSコロナウイルスであるものに限る。2014年7月26日より届出対象疾患となりました。
***2013年5月6日より届出対象疾患となりました。

報告数・累積報告数，疾病・都道府県別　　2021年第31週

| | ジフテリア | | 重症急性呼吸器症候群* | | 中東呼吸器症候群** | | 鳥インフルエンザ(H5N1) | | 鳥インフルエンザ(H7N9)*** | | コレラ | | 細菌性赤痢 | | 腸管出血性大腸菌感染症 | | 腸チフス | |
|---|---|---|---|---|---|---|---|---|---|---|---|---|---|---|---|---|---|---|
| | 報告数 | 累積 | 報告数 | 累積 | 報告数 | 累積 | 報告数 | 累積 | 報告数 | 累積 | 報告数 | 累積 | 報告数 | 累積 | 報告数 | 累積 | 報告数 | 累積 |
| 総　数 | - | - | - | - | - | - | - | - | - | - | - | - | 1 | 6 | 116 | 1520 | - | - |
| 北海道 | - | - | - | - | - | - | - | - | - | - | - | - | - | - | 9 | 97 | - | - |
| 青森県 | - | - | - | - | - | - | - | - | - | - | - | - | - | - | 2 | 13 | - | - |
| 岩手県 | - | - | - | - | - | - | - | - | - | - | - | - | - | - | - | 16 | - | - |
| 宮城県 | - | - | - | - | - | - | - | - | - | - | - | - | - | 1 | - | 38 | - | - |
| 秋田県 | - | - | - | - | - | - | - | - | - | - | - | - | - | - | - | 11 | - | - |
| 山形県 | - | - | - | - | - | - | - | - | - | - | - | - | - | - | 3 | 15 | - | - |
| 福島県 | - | - | - | - | - | - | - | - | - | - | - | - | - | - | - | 12 | - | - |
| 茨城県 | - | - | - | - | - | - | - | - | - | - | - | - | - | - | 1 | 65 | - | - |
| 栃木県 | - | - | - | - | - | - | - | - | - | - | - | - | - | - | - | 13 | - | - |
| 群馬県 | - | - | - | - | - | - | - | - | - | - | - | - | - | - | 1 | 50 | - | - |
| 埼玉県 | - | - | - | - | - | - | - | - | - | - | - | - | - | - | 2 | 49 | - | - |
| 千葉県 | - | - | - | - | - | - | - | - | - | - | - | - | - | 1 | 2 | 76 | - | - |
| 東京都 | - | - | - | - | - | - | - | - | - | - | - | - | - | 2 | 16 | 170 | - | - |
| 神奈川県 | - | - | - | - | - | - | - | - | - | - | - | - | - | - | 7 | 160 | - | - |
| 新潟県 | - | - | - | - | - | - | - | - | - | - | - | - | - | - | - | 16 | - | - |
| 富山県 | - | - | - | - | - | - | - | - | - | - | - | - | - | - | 1 | 9 | - | - |
| 石川県 | - | - | - | - | - | - | - | - | - | - | - | - | - | - | - | 16 | - | - |
| 福井県 | - | - | - | - | - | - | - | - | - | - | - | - | - | - | - | 3 | - | - |
| 山梨県 | - | - | - | - | - | - | - | - | - | - | - | - | - | - | - | 7 | - | - |
| 長野県 | - | - | - | - | - | - | - | - | - | - | - | - | - | - | 2 | 19 | - | - |
| 岐阜県 | - | - | - | - | - | - | - | - | - | - | - | - | - | - | 4 | 24 | - | - |
| 静岡県 | - | - | - | - | - | - | - | - | - | - | - | - | - | - | 7 | 43 | - | - |
| 愛知県 | - | - | - | - | - | - | - | - | - | - | - | - | 1 | 1 | 6 | 80 | - | - |
| 三重県 | - | - | - | - | - | - | - | - | - | - | - | - | - | - | 4 | 16 | - | - |
| 滋賀県 | - | - | - | - | - | - | - | - | - | - | - | - | - | - | 4 | 42 | - | - |
| 京都府 | - | - | - | - | - | - | - | - | - | - | - | - | - | - | 8 | 25 | - | - |
| 大阪府 | - | - | - | - | - | - | - | - | - | - | - | - | - | 1 | 16 | 71 | - | - |
| 兵庫県 | - | - | - | - | - | - | - | - | - | - | - | - | - | - | 5 | 45 | - | - |
| 奈良県 | - | - | - | - | - | - | - | - | - | - | - | - | - | - | 2 | 29 | - | - |
| 和歌山県 | - | - | - | - | - | - | - | - | - | - | - | - | - | - | - | 1 | - | - |
| 鳥取県 | - | - | - | - | - | - | - | - | - | - | - | - | - | - | - | 9 | - | - |
| 島根県 | - | - | - | - | - | - | - | - | - | - | - | - | - | - | - | 9 | - | - |
| 岡山県 | - | - | - | - | - | - | - | - | - | - | - | - | - | - | 4 | 28 | - | - |
| 広島県 | - | - | - | - | - | - | - | - | - | - | - | - | - | - | 1 | 33 | - | - |
| 山口県 | - | - | - | - | - | - | - | - | - | - | - | - | - | - | - | 6 | - | - |
| 徳島県 | - | - | - | - | - | - | - | - | - | - | - | - | - | - | 1 | 7 | - | - |
| 香川県 | - | - | - | - | - | - | - | - | - | - | - | - | - | - | - | 13 | - | - |
| 愛媛県 | - | - | - | - | - | - | - | - | - | - | - | - | - | - | - | 5 | - | - |
| 高知県 | - | - | - | - | - | - | - | - | - | - | - | - | - | - | - | - | - | - |
| 福岡県 | - | - | - | - | - | - | - | - | - | - | - | - | - | - | 7 | 79 | - | - |
| 佐賀県 | - | - | - | - | - | - | - | - | - | - | - | - | - | - | 1 | 11 | - | - |
| 長崎県 | - | - | - | - | - | - | - | - | - | - | - | - | - | - | - | 20 | - | - |
| 熊本県 | - | - | - | - | - | - | - | - | - | - | - | - | - | - | - | 19 | - | - |
| 大分県 | - | - | - | - | - | - | - | - | - | - | - | - | - | - | - | 5 | - | - |
| 宮崎県 | - | - | - | - | - | - | - | - | - | - | - | - | - | - | - | 16 | - | - |
| 鹿児島県 | - | - | - | - | - | - | - | - | - | - | - | - | - | - | - | 22 | - | - |
| 沖縄県 | - | - | - | - | - | - | - | - | - | - | - | - | - | - | - | 7 | - | - |

報告数・累積報告数，疾病・都道府県別 2021年第31週

| | パラチフス | | E型肝炎 | | ウエストナイル熱 | | A型肝炎 | | エキノコックス症 | | 黄　熱 | | オウム病 | | オムスク出血熱 | | 回 帰 熱 | |
|---|---|---|---|---|---|---|---|---|---|---|---|---|---|---|---|---|---|---|
| | 報告数 | 累積 | 報告数 | 累積 | 報告数 | 累積 | 報告数 | 累積 | 報告数 | 累積 | 報告数 | 累積 | 報告数 | 累積 | 報告数 | 累積 | 報告数 | 累積 |
| 総　数 | - | - | 7 | 295 | - | - | 1 | 44 | 1 | 17 | - | - | - | 5 | - | - | 1 | 5 |
| 北海道 | - | - | - | 43 | - | - | - | 1 | 1 | 14 | - | - | - | - | - | - | 1 | 5 |
| 青森県 | - | - | - | - | - | - | - | - | - | - | - | - | - | - | - | - | - | - |
| 岩手県 | - | - | - | 1 | - | - | - | 1 | - | - | - | - | - | - | - | - | - | - |
| 宮城県 | - | - | - | 5 | - | - | - | - | - | - | - | - | - | - | - | - | - | - |
| 秋田県 | - | - | - | - | - | - | - | - | - | - | - | - | - | - | - | - | - | - |
| 山形県 | - | - | - | 2 | - | - | - | - | - | - | - | - | - | - | - | - | - | - |
| 福島県 | - | - | - | 4 | - | - | - | 1 | - | - | - | - | - | 1 | - | - | - | - |
| 茨城県 | - | - | - | 7 | - | - | - | - | - | - | - | - | - | - | - | - | - | - |
| 栃木県 | - | - | - | 1 | - | - | - | 1 | - | - | - | - | - | - | - | - | - | - |
| 群馬県 | - | - | 1 | 18 | - | - | - | 2 | - | - | - | - | - | - | - | - | - | - |
| 埼玉県 | - | - | 1 | 25 | - | - | - | - | - | - | - | - | - | - | - | - | - | - |
| 千葉県 | - | - | 1 | 21 | - | - | 1 | 3 | - | - | - | - | - | - | - | - | - | - |
| 東京都 | - | - | - | 76 | - | - | - | 10 | - | 1 | - | - | - | - | - | - | - | - |
| 神奈川県 | - | - | - | 30 | - | - | - | 3 | - | 1 | - | - | - | - | - | - | - | - |
| 新潟県 | - | - | 1 | 6 | - | - | - | - | - | - | - | - | - | - | - | - | - | - |
| 富山県 | - | - | 1 | 3 | - | - | - | 1 | - | - | - | - | - | - | - | - | - | - |
| 石川県 | - | - | 1 | 3 | - | - | - | 2 | - | - | - | - | - | - | - | - | - | - |
| 福井県 | - | - | - | 1 | - | - | - | - | - | - | - | - | - | - | - | - | - | - |
| 山梨県 | - | - | - | 1 | - | - | - | 1 | - | - | - | - | - | - | - | - | - | - |
| 長野県 | - | - | - | 2 | - | - | - | - | - | 1 | - | - | - | 1 | - | - | - | - |
| 岐阜県 | - | - | - | 3 | - | - | - | 1 | - | - | - | - | - | - | - | - | - | - |
| 静岡県 | - | - | - | 2 | - | - | - | - | - | - | - | - | - | - | - | - | - | - |
| 愛知県 | - | - | - | 4 | - | - | - | - | - | - | - | - | - | - | - | - | - | - |
| 三重県 | - | - | - | 3 | - | - | - | - | - | - | - | - | - | - | - | - | - | - |
| 滋賀県 | - | - | - | 1 | - | - | - | - | - | - | - | - | - | 2 | - | - | - | - |
| 京都府 | - | - | - | - | - | - | - | - | - | - | - | - | - | - | - | - | - | - |
| 大阪府 | - | - | 1 | 6 | - | - | - | 2 | - | - | - | - | - | 1 | - | - | - | - |
| 兵庫県 | - | - | - | 1 | - | - | - | - | - | - | - | - | - | - | - | - | - | - |
| 奈良県 | - | - | - | - | - | - | - | - | - | - | - | - | - | - | - | - | - | - |
| 和歌山県 | - | - | - | - | - | - | - | - | - | - | - | - | - | - | - | - | - | - |
| 鳥取県 | - | - | - | - | - | - | - | - | - | - | - | - | - | - | - | - | - | - |
| 島根県 | - | - | - | - | - | - | - | - | - | - | - | - | - | - | - | - | - | - |
| 岡山県 | - | - | - | 2 | - | - | - | - | - | - | - | - | - | - | - | - | - | - |
| 広島県 | - | - | - | 7 | - | - | - | 2 | - | - | - | - | - | - | - | - | - | - |
| 山口県 | - | - | - | 2 | - | - | - | 1 | - | - | - | - | - | - | - | - | - | - |
| 徳島県 | - | - | - | - | - | - | - | - | - | - | - | - | - | - | - | - | - | - |
| 香川県 | - | - | - | - | - | - | - | - | - | - | - | - | - | - | - | - | - | - |
| 愛媛県 | - | - | - | - | - | - | - | 1 | - | - | - | - | - | - | - | - | - | - |
| 高知県 | - | - | - | - | - | - | - | - | - | - | - | - | - | - | - | - | - | - |
| 福岡県 | - | - | - | 4 | - | - | - | 1 | - | - | - | - | - | - | - | - | - | - |
| 佐賀県 | - | - | - | - | - | - | - | 2 | - | - | - | - | - | - | - | - | - | - |
| 長崎県 | - | - | - | - | - | - | - | 5 | - | - | - | - | - | - | - | - | - | - |
| 熊本県 | - | - | - | - | - | - | - | - | - | - | - | - | - | - | - | - | - | - |
| 大分県 | - | - | - | 1 | - | - | - | - | - | - | - | - | - | - | - | - | - | - |
| 宮崎県 | - | - | - | 4 | - | - | - | - | - | - | - | - | - | - | - | - | - | - |
| 鹿児島県 | - | - | - | 3 | - | - | - | 3 | - | - | - | - | - | - | - | - | - | - |
| 沖縄県 | - | - | - | 3 | - | - | - | - | - | - | - | - | - | - | - | - | - | - |

*2016年2月15日より届出対象疾患となりました。
**2013年3月4日より届出対象疾患となりました。

報告数・累積報告数，疾病・都道府県別　　2021年第31週

| | キャサヌル森林病 | | Q熱 | | 狂犬病 | | コクシジオイデス症 | | サル痘 | | ジカウイルス感染症* | | 重症熱性血小板減少症候群** | | 腎症候性出血熱 | | 西部ウマ脳炎 | |
|---|---|---|---|---|---|---|---|---|---|---|---|---|---|---|---|---|---|---|
| | 報告数 | 累積 | 報告数 | 累積 | 報告数 | 累積 | 報告数 | 累積 | 報告数 | 累積 | 報告数 | 累積 | 報告数 | 累積 | 報告数 | 累積 | 報告数 | 累積 |
| 総　数 | - | - | - | 1 | - | - | - | - | - | - | - | - | 1 | 76 | - | - | - | - |
| 北海道 | - | - | - | - | - | - | - | - | - | - | - | - | - | - | - | - | - | - |
| 青森県 | - | - | - | - | - | - | - | - | - | - | - | - | - | - | - | - | - | - |
| 岩手県 | - | - | - | - | - | - | - | - | - | - | - | - | - | - | - | - | - | - |
| 宮城県 | - | - | - | - | - | - | - | - | - | - | - | - | - | - | - | - | - | - |
| 秋田県 | - | - | - | - | - | - | - | - | - | - | - | - | - | - | - | - | - | - |
| 山形県 | - | - | - | - | - | - | - | - | - | - | - | - | - | - | - | - | - | - |
| 福島県 | - | - | - | - | - | - | - | - | - | - | - | - | - | - | - | - | - | - |
| 茨城県 | - | - | - | - | - | - | - | - | - | - | - | - | - | - | - | - | - | - |
| 栃木県 | - | - | - | - | - | - | - | - | - | - | - | - | - | - | - | - | - | - |
| 群馬県 | - | - | - | - | - | - | - | - | - | - | - | - | - | - | - | - | - | - |
| 埼玉県 | - | - | - | - | - | - | - | - | - | - | - | - | - | - | - | - | - | - |
| 千葉県 | - | - | - | - | - | - | - | - | - | - | - | - | - | - | - | - | - | - |
| 東京都 | - | - | - | 1 | - | - | - | - | - | - | - | - | - | - | - | - | - | - |
| 神奈川県 | - | - | - | - | - | - | - | - | - | - | - | - | - | - | - | - | - | - |
| 新潟県 | - | - | - | - | - | - | - | - | - | - | - | - | - | - | - | - | - | - |
| 富山県 | - | - | - | - | - | - | - | - | - | - | - | - | - | - | - | - | - | - |
| 石川県 | - | - | - | - | - | - | - | - | - | - | - | - | - | - | - | - | - | - |
| 福井県 | - | - | - | - | - | - | - | - | - | - | - | - | - | - | - | - | - | - |
| 山梨県 | - | - | - | - | - | - | - | - | - | - | - | - | - | - | - | - | - | - |
| 長野県 | - | - | - | - | - | - | - | - | - | - | - | - | - | - | - | - | - | - |
| 岐阜県 | - | - | - | - | - | - | - | - | - | - | - | - | - | - | - | - | - | - |
| 静岡県 | - | - | - | - | - | - | - | - | - | - | - | - | - | 3 | - | - | - | - |
| 愛知県 | - | - | - | - | - | - | - | - | - | - | - | - | - | 1 | - | - | - | - |
| 三重県 | - | - | - | - | - | - | - | - | - | - | - | - | - | 3 | - | - | - | - |
| 滋賀県 | - | - | - | - | - | - | - | - | - | - | - | - | - | - | - | - | - | - |
| 京都府 | - | - | - | - | - | - | - | - | - | - | - | - | - | 1 | - | - | - | - |
| 大阪府 | - | - | - | - | - | - | - | - | - | - | - | - | - | - | - | - | - | - |
| 兵庫県 | - | - | - | - | - | - | - | - | - | - | - | - | - | - | - | - | - | - |
| 奈良県 | - | - | - | - | - | - | - | - | - | - | - | - | - | - | - | - | - | - |
| 和歌山県 | - | - | - | - | - | - | - | - | - | - | - | - | - | 5 | - | - | - | - |
| 鳥取県 | - | - | - | - | - | - | - | - | - | - | - | - | - | 1 | - | - | - | - |
| 島根県 | - | - | - | - | - | - | - | - | - | - | - | - | - | 9 | - | - | - | - |
| 岡山県 | - | - | - | - | - | - | - | - | - | - | - | - | - | 3 | - | - | - | - |
| 広島県 | - | - | - | - | - | - | - | - | - | - | - | - | - | 8 | - | - | - | - |
| 山口県 | - | - | - | - | - | - | - | - | - | - | - | - | - | 4 | - | - | - | - |
| 徳島県 | - | - | - | - | - | - | - | - | - | - | - | - | 1 | 2 | - | - | - | - |
| 香川県 | - | - | - | - | - | - | - | - | - | - | - | - | - | 2 | - | - | - | - |
| 愛媛県 | - | - | - | - | - | - | - | - | - | - | - | - | - | 2 | - | - | - | - |
| 高知県 | - | - | - | - | - | - | - | - | - | - | - | - | - | 4 | - | - | - | - |
| 福岡県 | - | - | - | - | - | - | - | - | - | - | - | - | - | - | - | - | - | - |
| 佐賀県 | - | - | - | - | - | - | - | - | - | - | - | - | - | 2 | - | - | - | - |
| 長崎県 | - | - | - | - | - | - | - | - | - | - | - | - | - | 2 | - | - | - | - |
| 熊本県 | - | - | - | - | - | - | - | - | - | - | - | - | - | 8 | - | - | - | - |
| 大分県 | - | - | - | - | - | - | - | - | - | - | - | - | - | 2 | - | - | - | - |
| 宮崎県 | - | - | - | - | - | - | - | - | - | - | - | - | - | 11 | - | - | - | - |
| 鹿児島県 | - | - | - | - | - | - | - | - | - | - | - | - | - | 3 | - | - | - | - |
| 沖縄県 | - | - | - | - | - | - | - | - | - | - | - | - | - | - | - | - | - | - |

*鳥インフルエンザ(H5N1及びH7N9)を除く。

報告数・累積報告数，疾病・都道府県別 2021年第31週

| | ダニ媒介脳炎 | | 炭　疽 | | チクングニア熱 | | つつが虫病 | | デング熱 | | 東部ウマ脳炎 | | 鳥インフルエンザ* | | ニパウイルス感染症 | | 日本紅斑熱 | |
|---|---|---|---|---|---|---|---|---|---|---|---|---|---|---|---|---|---|---|
| | 報告数 | 累積 | 報告数 | 累積 | 報告数 | 累積 | 報告数 | 累積 | 報告数 | 累積 | 報告数 | 累積 | 報告数 | 累積 | 報告数 | 累積 | 報告数 | 累積 |
| 総　数 | - | - | - | - | - | - | 2 | 131 | - | 3 | - | - | - | - | - | - | 7 | 222 |
| 北海道 | - | - | - | - | - | - | - | - | - | - | - | - | - | - | - | - | - | - |
| 青森県 | - | - | - | - | - | - | - | 15 | - | - | - | - | - | - | - | - | - | - |
| 岩手県 | - | - | - | - | - | - | - | 3 | - | - | - | - | - | - | - | - | - | - |
| 宮城県 | - | - | - | - | - | - | - | 1 | - | - | - | - | - | - | - | - | - | - |
| 秋田県 | - | - | - | - | - | - | - | 1 | - | - | - | - | - | - | - | - | - | - |
| 山形県 | - | - | - | - | - | - | - | 8 | - | - | - | - | - | - | - | - | - | - |
| 福島県 | - | - | - | - | - | - | - | 4 | - | - | - | - | - | - | - | - | - | - |
| 茨城県 | - | - | - | - | - | - | - | 3 | - | - | - | - | - | - | - | - | - | 1 |
| 栃木県 | - | - | - | - | - | - | - | - | - | - | - | - | - | - | - | - | - | - |
| 群馬県 | - | - | - | - | - | - | - | 1 | - | - | - | - | - | - | - | - | - | - |
| 埼玉県 | - | - | - | - | - | - | - | - | - | - | - | - | - | - | - | - | - | - |
| 千葉県 | - | - | - | - | - | - | - | 21 | - | 2 | - | - | - | - | - | - | - | 9 |
| 東京都 | - | - | - | - | - | - | - | 1 | - | - | - | - | - | - | - | - | - | 3 |
| 神奈川県 | - | - | - | - | - | - | - | 1 | - | - | - | - | - | - | - | - | - | - |
| 新潟県 | - | - | - | - | - | - | - | 5 | - | - | - | - | - | - | - | - | - | - |
| 富山県 | - | - | - | - | - | - | - | 1 | - | - | - | - | - | - | - | - | - | - |
| 石川県 | - | - | - | - | - | - | - | 1 | - | - | - | - | - | - | - | - | - | 1 |
| 福井県 | - | - | - | - | - | - | - | - | - | - | - | - | - | - | - | - | - | 1 |
| 山梨県 | - | - | - | - | - | - | - | 1 | - | - | - | - | - | - | - | - | - | - |
| 長野県 | - | - | - | - | - | - | - | 3 | - | - | - | - | - | - | - | - | - | - |
| 岐阜県 | - | - | - | - | - | - | 1 | 4 | - | - | - | - | - | - | - | - | - | - |
| 静岡県 | - | - | - | - | - | - | - | 3 | - | - | - | - | - | - | - | - | - | 3 |
| 愛知県 | - | - | - | - | - | - | - | 1 | - | 1 | - | - | - | - | - | - | - | - |
| 三重県 | - | - | - | - | - | - | - | 1 | - | - | - | - | - | - | - | - | - | 23 |
| 滋賀県 | - | - | - | - | - | - | - | 1 | - | - | - | - | - | - | - | - | - | - |
| 京都府 | - | - | - | - | - | - | - | - | - | - | - | - | - | - | - | - | - | - |
| 大阪府 | - | - | - | - | - | - | - | - | - | - | - | - | - | - | - | - | - | 3 |
| 兵庫県 | - | - | - | - | - | - | - | 1 | - | - | - | - | - | - | - | - | 1 | 8 |
| 奈良県 | - | - | - | - | - | - | - | - | - | - | - | - | - | - | - | - | - | 1 |
| 和歌山県 | - | - | - | - | - | - | - | 1 | - | - | - | - | - | - | - | - | - | 21 |
| 鳥取県 | - | - | - | - | - | - | - | - | - | - | - | - | - | - | - | - | - | 4 |
| 島根県 | - | - | - | - | - | - | - | 4 | - | - | - | - | - | - | - | - | 1 | 19 |
| 岡山県 | - | - | - | - | - | - | - | 2 | - | - | - | - | - | - | - | - | - | 4 |
| 広島県 | - | - | - | - | - | - | - | 4 | - | - | - | - | - | - | - | - | 2 | 35 |
| 山口県 | - | - | - | - | - | - | - | - | - | - | - | - | - | - | - | - | - | 2 |
| 徳島県 | - | - | - | - | - | - | - | - | - | - | - | - | - | - | - | - | 1 | 8 |
| 香川県 | - | - | - | - | - | - | - | - | - | - | - | - | - | - | - | - | - | 2 |
| 愛媛県 | - | - | - | - | - | - | - | - | - | - | - | - | - | - | - | - | - | 3 |
| 高知県 | - | - | - | - | - | - | - | - | - | - | - | - | - | - | - | - | - | 9 |
| 福岡県 | - | - | - | - | - | - | - | - | - | - | - | - | - | - | - | - | - | 4 |
| 佐賀県 | - | - | - | - | - | - | - | 1 | - | - | - | - | - | - | - | - | 1 | 8 |
| 長崎県 | - | - | - | - | - | - | 1 | 3 | - | - | - | - | - | - | - | - | - | 11 |
| 熊本県 | - | - | - | - | - | - | - | 1 | - | - | - | - | - | - | - | - | - | 12 |
| 大分県 | - | - | - | - | - | - | - | 1 | - | - | - | - | - | - | - | - | - | 1 |
| 宮崎県 | - | - | - | - | - | - | - | 13 | - | - | - | - | - | - | - | - | 1 | 8 |
| 鹿児島県 | - | - | - | - | - | - | - | 18 | - | - | - | - | - | - | - | - | - | 17 |
| 沖縄県 | - | - | - | - | - | - | - | 2 | - | - | - | - | - | - | - | - | - | 1 |

報告数・累積報告数，疾病・都道府県別　2021年第31週

| | 日本脳炎 | | ハンタウイルス肺症候群 | | Bウイルス病 | | 鼻　疽 | | ブルセラ症 | | ベネズエラウマ脳炎 | | ヘンドラウイルス感染症 | | 発しんチフス | | ボツリヌス症 | |
|---|---|---|---|---|---|---|---|---|---|---|---|---|---|---|---|---|---|---|
| | 報告数 | 累積 | 報告数 | 累積 | 報告数 | 累積 | 報告数 | 累積 | 報告数 | 累積 | 報告数 | 累積 | 報告数 | 累積 | 報告数 | 累積 | 報告数 | 累積 |
| 総　数 | - | - | - | - | - | - | - | - | - | 1 | - | - | - | - | - | - | - | 5 |
| 北海道 | - | - | - | - | - | - | - | - | - | - | - | - | - | - | - | - | - | - |
| 青森県 | - | - | - | - | - | - | - | - | - | - | - | - | - | - | - | - | - | - |
| 岩手県 | - | - | - | - | - | - | - | - | - | - | - | - | - | - | - | - | - | - |
| 宮城県 | - | - | - | - | - | - | - | - | - | - | - | - | - | - | - | - | - | - |
| 秋田県 | - | - | - | - | - | - | - | - | - | - | - | - | - | - | - | - | - | - |
| 山形県 | - | - | - | - | - | - | - | - | - | - | - | - | - | - | - | - | - | - |
| 福島県 | - | - | - | - | - | - | - | - | - | - | - | - | - | - | - | - | - | - |
| 茨城県 | - | - | - | - | - | - | - | - | - | - | - | - | - | - | - | - | - | - |
| 栃木県 | - | - | - | - | - | - | - | - | - | - | - | - | - | - | - | - | - | - |
| 群馬県 | - | - | - | - | - | - | - | - | - | - | - | - | - | - | - | - | - | - |
| 埼玉県 | - | - | - | - | - | - | - | - | - | - | - | - | - | - | - | - | - | - |
| 千葉県 | - | - | - | - | - | - | - | - | - | - | - | - | - | - | - | - | - | - |
| 東京都 | - | - | - | - | - | - | - | - | - | - | - | - | - | - | - | - | - | 1 |
| 神奈川県 | - | - | - | - | - | - | - | - | - | - | - | - | - | - | - | - | - | 1 |
| 新潟県 | - | - | - | - | - | - | - | - | - | - | - | - | - | - | - | - | - | - |
| 富山県 | - | - | - | - | - | - | - | - | - | - | - | - | - | - | - | - | - | - |
| 石川県 | - | - | - | - | - | - | - | - | - | - | - | - | - | - | - | - | - | - |
| 福井県 | - | - | - | - | - | - | - | - | - | - | - | - | - | - | - | - | - | - |
| 山梨県 | - | - | - | - | - | - | - | - | - | - | - | - | - | - | - | - | - | - |
| 長野県 | - | - | - | - | - | - | - | - | - | - | - | - | - | - | - | - | - | - |
| 岐阜県 | - | - | - | - | - | - | - | - | - | - | - | - | - | - | - | - | - | - |
| 静岡県 | - | - | - | - | - | - | - | - | - | - | - | - | - | - | - | - | - | - |
| 愛知県 | - | - | - | - | - | - | - | - | - | 1 | - | - | - | - | - | - | - | - |
| 三重県 | - | - | - | - | - | - | - | - | - | - | - | - | - | - | - | - | - | - |
| 滋賀県 | - | - | - | - | - | - | - | - | - | - | - | - | - | - | - | - | - | - |
| 京都府 | - | - | - | - | - | - | - | - | - | - | - | - | - | - | - | - | - | - |
| 大阪府 | - | - | - | - | - | - | - | - | - | - | - | - | - | - | - | - | - | - |
| 兵庫県 | - | - | - | - | - | - | - | - | - | - | - | - | - | - | - | - | - | - |
| 奈良県 | - | - | - | - | - | - | - | - | - | - | - | - | - | - | - | - | - | - |
| 和歌山県 | - | - | - | - | - | - | - | - | - | - | - | - | - | - | - | - | - | - |
| 鳥取県 | - | - | - | - | - | - | - | - | - | - | - | - | - | - | - | - | - | - |
| 島根県 | - | - | - | - | - | - | - | - | - | - | - | - | - | - | - | - | - | - |
| 岡山県 | - | - | - | - | - | - | - | - | - | - | - | - | - | - | - | - | - | - |
| 広島県 | - | - | - | - | - | - | - | - | - | - | - | - | - | - | - | - | - | - |
| 山口県 | - | - | - | - | - | - | - | - | - | - | - | - | - | - | - | - | - | - |
| 徳島県 | - | - | - | - | - | - | - | - | - | - | - | - | - | - | - | - | - | - |
| 香川県 | - | - | - | - | - | - | - | - | - | - | - | - | - | - | - | - | - | - |
| 愛媛県 | - | - | - | - | - | - | - | - | - | - | - | - | - | - | - | - | - | - |
| 高知県 | - | - | - | - | - | - | - | - | - | - | - | - | - | - | - | - | - | - |
| 福岡県 | - | - | - | - | - | - | - | - | - | - | - | - | - | - | - | - | - | - |
| 佐賀県 | - | - | - | - | - | - | - | - | - | - | - | - | - | - | - | - | - | - |
| 長崎県 | - | - | - | - | - | - | - | - | - | - | - | - | - | - | - | - | - | - |
| 熊本県 | - | - | - | - | - | - | - | - | - | - | - | - | - | - | - | - | - | 3 |
| 大分県 | - | - | - | - | - | - | - | - | - | - | - | - | - | - | - | - | - | - |
| 宮崎県 | - | - | - | - | - | - | - | - | - | - | - | - | - | - | - | - | - | - |
| 鹿児島県 | - | - | - | - | - | - | - | - | - | - | - | - | - | - | - | - | - | - |
| 沖縄県 | - | - | - | - | - | - | - | - | - | - | - | - | - | - | - | - | - | - |

報告数・累積報告数，疾病・都道府県別　2021年第31週

| | マラリア | | 野兎病 | | ライム病 | | リッサウイルス感染症 | | リフトバレー熱 | | 類鼻疽 | | レジオネラ症 | | レプトスピラ症 | | ロッキー山紅斑熱 | |
|---|---|---|---|---|---|---|---|---|---|---|---|---|---|---|---|---|---|---|
| | 報告数 | 累積 | 報告数 | 累積 | 報告数 | 累積 | 報告数 | 累積 | 報告数 | 累積 | 報告数 | 累積 | 報告数 | 累積 | 報告数 | 累積 | 報告数 | 累積 |
| 総　数 | 1 | 11 | - | - | - | 14 | - | - | - | - | - | - | 26 | 1077 | - | 6 | - | - |
| 北海道 | - | 1 | - | - | - | 11 | - | - | - | - | - | - | 4 | 17 | - | - | - | - |
| 青森県 | - | - | - | - | - | - | - | - | - | - | - | - | - | 6 | - | - | - | - |
| 岩手県 | - | - | - | - | - | - | - | - | - | - | - | - | - | 9 | - | - | - | - |
| 宮城県 | - | - | - | - | - | - | - | - | - | - | - | - | 5 | 34 | - | - | - | - |
| 秋田県 | - | - | - | - | - | - | - | - | - | - | - | - | - | 7 | - | - | - | - |
| 山形県 | - | - | - | - | - | - | - | - | - | - | - | - | 1 | 16 | - | - | - | - |
| 福島県 | - | - | - | - | - | - | - | - | - | - | - | - | - | 18 | - | - | - | - |
| 茨城県 | - | 1 | - | - | - | - | - | - | - | - | - | - | 1 | 39 | - | - | - | - |
| 栃木県 | - | - | - | - | - | - | - | - | - | - | - | - | - | 25 | - | - | - | - |
| 群馬県 | - | - | - | - | - | - | - | - | - | - | - | - | - | 32 | - | - | - | - |
| 埼玉県 | - | - | - | - | - | - | - | - | - | - | - | - | - | 51 | - | - | - | - |
| 千葉県 | - | - | - | - | - | - | - | - | - | - | - | - | 1 | 39 | - | - | - | - |
| 東京都 | - | 4 | - | - | - | - | - | - | - | - | - | - | - | 71 | - | 1 | - | - |
| 神奈川県 | - | - | - | - | - | - | - | - | - | - | - | - | 4 | 62 | - | - | - | - |
| 新潟県 | - | - | - | - | - | - | - | - | - | - | - | - | - | 18 | - | 1 | - | - |
| 富山県 | - | - | - | - | - | - | - | - | - | - | - | - | - | 18 | - | - | - | - |
| 石川県 | - | - | - | - | - | - | - | - | - | - | - | - | - | 17 | - | - | - | - |
| 福井県 | - | - | - | - | - | - | - | - | - | - | - | - | - | 5 | - | - | - | - |
| 山梨県 | - | - | - | - | - | - | - | - | - | - | - | - | - | 9 | - | - | - | - |
| 長野県 | - | - | - | - | - | - | - | - | - | - | - | - | 1 | 40 | - | - | - | - |
| 岐阜県 | - | - | - | - | - | - | - | - | - | - | - | - | 1 | 38 | - | - | - | - |
| 静岡県 | - | - | - | - | - | 2 | - | - | - | - | - | - | - | 32 | - | - | - | - |
| 愛知県 | 1 | 1 | - | - | - | - | - | - | - | - | - | - | 1 | 65 | - | - | - | - |
| 三重県 | - | - | - | - | - | - | - | - | - | - | - | - | - | 11 | - | - | - | - |
| 滋賀県 | - | - | - | - | - | - | - | - | - | - | - | - | - | 16 | - | - | - | - |
| 京都府 | - | - | - | - | - | - | - | - | - | - | - | - | 1 | 25 | - | - | - | - |
| 大阪府 | - | 3 | - | - | - | - | - | - | - | - | - | - | 1 | 70 | - | - | - | - |
| 兵庫県 | - | - | - | - | - | 1 | - | - | - | - | - | - | 2 | 50 | - | - | - | - |
| 奈良県 | - | - | - | - | - | - | - | - | - | - | - | - | - | 8 | - | - | - | - |
| 和歌山県 | - | - | - | - | - | - | - | - | - | - | - | - | - | 9 | - | - | - | - |
| 鳥取県 | - | - | - | - | - | - | - | - | - | - | - | - | - | 1 | - | - | - | - |
| 島根県 | - | - | - | - | - | - | - | - | - | - | - | - | - | 5 | - | - | - | - |
| 岡山県 | - | - | - | - | - | - | - | - | - | - | - | - | 1 | 44 | - | - | - | - |
| 広島県 | - | - | - | - | - | - | - | - | - | - | - | - | - | 37 | - | - | - | - |
| 山口県 | - | - | - | - | - | - | - | - | - | - | - | - | - | 8 | - | - | - | - |
| 徳島県 | - | - | - | - | - | - | - | - | - | - | - | - | - | 13 | - | - | - | - |
| 香川県 | - | - | - | - | - | - | - | - | - | - | - | - | - | 8 | - | - | - | - |
| 愛媛県 | - | - | - | - | - | - | - | - | - | - | - | - | - | 9 | - | - | - | - |
| 高知県 | - | - | - | - | - | - | - | - | - | - | - | - | - | 4 | - | - | - | - |
| 福岡県 | - | - | - | - | - | - | - | - | - | - | - | - | - | 34 | - | 1 | - | - |
| 佐賀県 | - | - | - | - | - | - | - | - | - | - | - | - | - | 4 | - | - | - | - |
| 長崎県 | - | - | - | - | - | - | - | - | - | - | - | - | - | 9 | - | - | - | - |
| 熊本県 | - | - | - | - | - | - | - | - | - | - | - | - | 2 | 21 | - | - | - | - |
| 大分県 | - | 1 | - | - | - | - | - | - | - | - | - | - | - | 4 | - | - | - | - |
| 宮崎県 | - | - | - | - | - | - | - | - | - | - | - | - | - | 5 | - | - | - | - |
| 鹿児島県 | - | - | - | - | - | - | - | - | - | - | - | - | - | 6 | - | - | - | - |
| 沖縄県 | - | - | - | - | - | - | - | - | - | - | - | - | - | 8 | - | 3 | - | - |

*E型肝炎及びA型肝炎を除く。
**2014年9月19日より届出対象疾患となりました。
***急性灰白髄炎を除く。2018年5月1日より届出対象疾患となりました。
****ウエストナイル脳炎、西部ウマ脳炎、ダニ媒介脳炎、東部ウマ脳炎、日本脳炎、ベネズエラウマ脳炎及びリフトバレー熱を除く。

報告数・累積報告数，疾病・都道府県別　2021年第31週

| | アメーバ赤痢 | | ウイルス性肝炎* | | カルバペネム耐性腸内細菌科細菌感染症** | | 急性弛緩性麻痺*** | | 急性脳炎**** | | クリプトスポリジウム症 | | クロイツフェルト・ヤコブ病 | | 劇症型溶血性レンサ球菌感染症 | | 後天性免疫不全症候群 | |
|---|---|---|---|---|---|---|---|---|---|---|---|---|---|---|---|---|---|---|
| | 報告数 | 累積 | 報告数 | 累積 | 報告数 | 累積 | 報告数 | 累積 | 報告数 | 累積 | 報告数 | 累積 | 報告数 | 累積 | 報告数 | 累積 | 報告数 | 累積 |
| 総　数 | 5 | 322 | - | 109 | 26 | 1091 | - | 12 | 5 | 210 | - | 3 | 5 | 102 | 5 | 373 | 10 | 625 |
| 北海道 | 1 | 10 | - | 1 | 2 | 47 | - | - | - | 8 | - | 1 | - | 4 | - | 13 | - | 17 |
| 青森県 | - | - | - | - | - | 31 | - | - | - | - | - | - | - | 1 | - | 3 | 1 | 5 |
| 岩手県 | - | - | - | - | - | 3 | - | - | - | - | - | - | - | 1 | - | 2 | - | - |
| 宮城県 | - | 6 | - | 1 | 1 | 26 | - | - | - | - | - | - | - | 3 | - | 10 | 1 | 9 |
| 秋田県 | - | 2 | - | 1 | - | 18 | - | - | - | - | - | - | - | - | - | 3 | - | - |
| 山形県 | - | 2 | - | - | - | 4 | - | - | - | - | - | - | - | - | - | 2 | - | 2 |
| 福島県 | - | 1 | - | - | 4 | 23 | - | - | - | - | - | - | - | 3 | - | 7 | - | 2 |
| 茨城県 | - | 7 | - | - | - | 27 | - | 1 | - | 7 | - | - | - | 4 | - | 6 | - | 10 |
| 栃木県 | - | 2 | - | 2 | - | 15 | - | - | - | 6 | - | - | - | 1 | - | 3 | - | 7 |
| 群馬県 | - | 3 | - | 3 | - | 16 | - | - | - | 3 | - | - | - | 4 | - | 2 | - | 8 |
| 埼玉県 | - | 17 | - | 5 | 1 | 56 | - | - | - | 9 | - | - | - | 1 | - | 18 | - | 15 |
| 千葉県 | - | 12 | - | 3 | - | 29 | - | - | - | 23 | - | - | 1 | 6 | - | 9 | - | 20 |
| 東京都 | 1 | 59 | - | 30 | 3 | 106 | - | 2 | - | 10 | - | - | - | 8 | 2 | 40 | 6 | 224 |
| 神奈川県 | - | 45 | - | 12 | 2 | 62 | - | - | 1 | 10 | - | - | 1 | 4 | - | 21 | - | 42 |
| 新潟県 | - | 8 | - | - | - | 11 | - | - | - | 9 | - | - | 1 | 3 | - | 13 | - | - |
| 富山県 | - | 1 | - | 3 | - | 5 | - | - | - | 2 | - | - | - | - | - | 6 | - | 2 |
| 石川県 | - | 1 | - | 1 | - | 13 | - | 1 | - | 3 | - | - | - | - | - | 7 | - | 3 |
| 福井県 | - | 1 | - | - | - | 1 | - | - | - | 1 | - | - | - | 1 | - | 1 | - | 1 |
| 山梨県 | - | 1 | - | 2 | - | 1 | - | - | - | 6 | - | - | - | 2 | - | - | - | 1 |
| 長野県 | - | 5 | - | 2 | - | 24 | - | 1 | 1 | 10 | - | - | - | 1 | - | 6 | - | 3 |
| 岐阜県 | - | 3 | - | 1 | - | 9 | - | - | - | 1 | - | - | - | 1 | - | 6 | - | 5 |
| 静岡県 | - | 8 | - | 4 | - | 16 | - | - | - | 7 | - | - | 1 | 5 | - | 10 | - | 13 |
| 愛知県 | - | 18 | - | 3 | 1 | 88 | - | 2 | 2 | 17 | - | - | - | 7 | 1 | 45 | - | 60 |
| 三重県 | - | 3 | - | - | - | 7 | - | - | - | 4 | - | - | - | 1 | - | 9 | - | 3 |
| 滋賀県 | - | 3 | - | 2 | - | 15 | - | - | - | 1 | - | - | - | - | 1 | 10 | - | 4 |
| 京都府 | - | 7 | - | 2 | 1 | 24 | - | - | - | 1 | - | - | - | 2 | - | 8 | - | 1 |
| 大阪府 | 2 | 26 | - | 6 | 3 | 103 | - | 1 | - | 4 | - | - | - | 9 | - | 21 | 1 | 59 |
| 兵庫県 | - | 17 | - | 2 | 2 | 44 | - | - | - | 9 | - | - | - | 2 | - | 16 | 1 | 20 |
| 奈良県 | - | 4 | - | 1 | - | 15 | - | 1 | - | 1 | - | - | - | - | - | 3 | - | 2 |
| 和歌山県 | - | 4 | - | 1 | - | 6 | - | - | - | - | - | - | - | - | - | 2 | - | 1 |
| 鳥取県 | - | - | - | - | - | 4 | - | - | - | 5 | - | - | - | - | - | 3 | - | 1 |
| 島根県 | - | 2 | - | 1 | 1 | 16 | - | - | - | 1 | - | - | - | - | - | 1 | - | 2 |
| 岡山県 | - | 6 | - | 3 | - | 16 | - | 1 | - | 6 | - | - | - | 1 | - | 3 | - | 4 |
| 広島県 | - | 5 | - | 5 | - | 25 | - | 2 | - | 3 | - | - | 1 | 4 | - | 5 | - | 3 |
| 山口県 | - | 3 | - | 1 | 2 | 14 | - | - | - | 7 | - | - | - | 3 | - | 1 | - | 2 |
| 徳島県 | - | 2 | - | - | - | 6 | - | - | - | - | - | - | - | 2 | - | - | - | 4 |
| 香川県 | - | 4 | - | 1 | - | 9 | - | - | - | 3 | - | - | - | 1 | - | 4 | - | 3 |
| 愛媛県 | - | 3 | - | 1 | 1 | 15 | - | - | - | 2 | - | - | - | 1 | - | 2 | - | 2 |
| 高知県 | - | - | - | - | - | 3 | - | - | - | 1 | - | - | - | - | - | 3 | - | - |
| 福岡県 | - | 9 | - | 3 | 1 | 77 | - | - | - | 12 | - | - | - | 3 | - | 19 | - | 37 |
| 佐賀県 | - | 2 | - | 1 | 1 | 2 | - | - | - | - | - | - | - | 3 | - | 2 | - | 3 |
| 長崎県 | - | 3 | - | - | - | 10 | - | - | - | 1 | - | - | - | - | - | 7 | - | 4 |
| 熊本県 | - | 2 | - | 2 | - | 15 | - | - | - | 1 | - | 1 | - | 3 | - | 4 | - | - |
| 大分県 | - | - | - | - | - | 8 | - | - | - | 2 | - | - | - | - | - | 2 | - | 4 |
| 宮崎県 | - | 1 | - | 2 | - | 2 | - | - | - | - | - | 1 | - | 1 | - | 4 | - | 4 |
| 鹿児島県 | 1 | 3 | - | - | - | 13 | - | - | 1 | 11 | - | - | - | 4 | 1 | 8 | - | 4 |
| 沖縄県 | - | 1 | - | 1 | - | 11 | - | - | - | 3 | - | - | - | 2 | - | 3 | - | 9 |

*2013年4月1日より届出対象疾患となりました。
**2014年9月19日より届出対象疾患となりました。

報告数・累積報告数，疾病・都道府県別　　2021年第31週

| | ジアルジア症 | | 侵襲性インフルエンザ菌感染症* | | 侵襲性髄膜炎菌感染症* | | 侵襲性肺炎球菌感染症* | | 水痘**（入院例に限る） | | 先天性風しん症候群 | | 梅毒 | | 播種性クリプトコックス症** | | 破傷風 | |
|---|---|---|---|---|---|---|---|---|---|---|---|---|---|---|---|---|---|---|
| | 報告数 | 累積 | 報告数 | 累積 | 報告数 | 累積 | 報告数 | 累積 | 報告数 | 累積 | 報告数 | 累積 | 報告数 | 累積 | 報告数 | 累積 | 報告数 | 累積 |
| 総数 | - | 23 | 1 | 125 | - | 1 | 11 | 823 | 1 | 159 | - | 1 | 78 | 4059 | 2 | 84 | 1 | 51 |
| 北海道 | - | - | - | 2 | - | - | - | 34 | - | 11 | - | - | 2 | 81 | - | 2 | 1 | 5 |
| 青森県 | - | - | - | - | - | 1 | - | 6 | - | 1 | - | - | - | 10 | - | 1 | - | 1 |
| 岩手県 | - | - | - | 1 | - | - | - | 5 | - | 2 | - | - | - | 4 | - | - | - | - |
| 宮城県 | - | - | - | 2 | - | - | - | 9 | - | 2 | - | - | 2 | 64 | - | 1 | - | 1 |
| 秋田県 | - | - | - | 1 | - | - | 1 | 7 | - | 3 | - | - | - | 27 | - | - | - | - |
| 山形県 | - | - | - | - | - | - | - | 6 | - | 1 | - | - | - | 7 | - | 1 | - | - |
| 福島県 | - | - | - | - | - | - | - | 12 | - | 2 | - | - | - | 33 | - | 1 | - | - |
| 茨城県 | - | - | - | 3 | - | - | - | 20 | - | 3 | - | - | 2 | 45 | - | 3 | - | 3 |
| 栃木県 | - | - | - | 2 | - | - | - | 9 | - | 1 | - | - | - | 54 | - | 1 | - | - |
| 群馬県 | - | - | - | - | - | - | - | 10 | - | 1 | - | - | 2 | 46 | - | 2 | - | 1 |
| 埼玉県 | - | 3 | - | 5 | - | - | 1 | 31 | - | 8 | - | - | 2 | 167 | - | 4 | - | 2 |
| 千葉県 | - | 1 | - | 2 | - | - | - | 32 | - | 10 | - | - | - | 122 | - | 2 | - | 5 |
| 東京都 | - | 8 | - | 14 | - | - | 2 | 74 | - | 20 | - | - | 34 | 1335 | - | 7 | - | 2 |
| 神奈川県 | - | 2 | - | 7 | - | - | - | 45 | - | 10 | - | - | 4 | 160 | - | 5 | - | 3 |
| 新潟県 | - | 1 | - | 2 | - | - | - | 19 | - | 1 | - | - | 2 | 27 | - | 2 | - | 3 |
| 富山県 | - | - | - | 3 | - | - | - | 13 | - | 1 | - | - | - | 20 | - | 2 | - | 1 |
| 石川県 | - | - | - | - | - | - | - | 15 | - | 1 | - | - | - | 19 | - | - | - | - |
| 福井県 | - | - | - | - | - | - | - | 6 | - | - | - | - | - | 15 | - | - | - | 1 |
| 山梨県 | - | - | - | - | - | - | - | 2 | - | - | - | - | - | 9 | - | - | - | 1 |
| 長野県 | - | - | - | 3 | - | - | - | 14 | - | 3 | - | - | - | 30 | - | 2 | - | - |
| 岐阜県 | - | - | - | 3 | - | - | 2 | 24 | - | 1 | - | - | 1 | 42 | - | 3 | - | 1 |
| 静岡県 | - | 1 | - | 6 | - | - | - | 27 | - | 7 | - | - | - | 63 | - | 4 | - | 1 |
| 愛知県 | - | - | - | 14 | - | - | 2 | 70 | - | 8 | - | - | 3 | 204 | - | 4 | - | 3 |
| 三重県 | - | 1 | - | 1 | - | - | - | 12 | - | 1 | - | - | - | 43 | - | 3 | - | - |
| 滋賀県 | - | - | - | 1 | - | - | - | 9 | - | 5 | - | - | - | 21 | - | - | - | - |
| 京都府 | - | - | - | 1 | - | - | - | 14 | - | 1 | - | - | - | 49 | - | 4 | - | - |
| 大阪府 | - | - | - | 10 | - | - | 1 | 59 | - | 9 | - | - | 8 | 424 | - | 4 | - | - |
| 兵庫県 | - | 3 | - | 9 | - | - | 1 | 46 | - | 8 | - | - | 5 | 127 | 1 | 7 | - | 2 |
| 奈良県 | - | - | - | 1 | - | - | - | 11 | - | 3 | - | - | - | 32 | - | - | - | - |
| 和歌山県 | - | - | - | 2 | - | - | - | 6 | - | 1 | - | - | - | 11 | - | - | - | 1 |
| 鳥取県 | - | - | - | - | - | - | - | 3 | - | 2 | - | - | - | 6 | - | - | - | - |
| 島根県 | - | - | - | - | - | - | - | 9 | - | 2 | - | - | - | 3 | - | 1 | - | - |
| 岡山県 | - | - | - | - | - | - | - | 9 | - | 3 | - | 1 | 2 | 76 | - | 1 | - | 1 |
| 広島県 | - | 1 | - | 1 | - | - | - | 7 | - | 2 | - | - | 1 | 80 | - | - | - | - |
| 山口県 | - | - | - | 1 | - | - | - | 4 | - | 1 | - | - | - | 28 | - | 2 | - | 1 |
| 徳島県 | - | - | 1 | 2 | - | - | - | 3 | - | 1 | - | - | - | 14 | - | 1 | - | 1 |
| 香川県 | - | - | - | 1 | - | - | - | 9 | - | - | - | - | - | 37 | - | - | - | 1 |
| 愛媛県 | - | - | - | - | - | - | 1 | 10 | - | 1 | - | - | - | 50 | - | 2 | - | 3 |
| 高知県 | - | - | - | - | - | - | - | 6 | - | 1 | - | - | 1 | 50 | - | - | - | 1 |
| 福岡県 | - | 1 | - | 9 | - | - | - | 48 | - | 8 | - | - | 3 | 180 | - | 4 | - | 1 |
| 佐賀県 | - | - | - | - | - | - | - | 10 | - | 4 | - | - | 3 | 26 | - | 2 | - | - |
| 長崎県 | - | 1 | - | 2 | - | - | - | 7 | - | 1 | - | - | - | 17 | - | - | - | - |
| 熊本県 | - | - | - | 4 | - | - | - | 17 | - | 1 | - | - | - | 67 | - | - | - | 2 |
| 大分県 | - | - | - | - | - | - | - | 3 | - | 1 | - | - | - | 25 | - | - | - | - |
| 宮崎県 | - | - | - | 4 | - | - | - | 4 | 1 | 3 | - | - | 1 | 54 | - | 4 | - | 3 |
| 鹿児島県 | - | - | - | 3 | - | - | - | 11 | - | 2 | - | - | - | 19 | 1 | 2 | - | - |
| 沖縄県 | - | - | - | 3 | - | - | - | 16 | - | 1 | - | - | - | 36 | - | - | - | - |

*2018年1月1日より届出対象疾患となりました。
**2014年9月19日より届出対象疾患となりました。

報告数・累積報告数，疾病・都道府県別　2021年第31週

| | バンコマイシン耐性黄色ブドウ球菌感染症 | | バンコマイシン耐性腸球菌感染症 | | 百日咳* | | 風しん | | 麻しん | | 薬剤耐性アシネトバクター感染症** | |
|---|---|---|---|---|---|---|---|---|---|---|---|---|
| | 報告数 | 累積 | 報告数 | 累積 | 報告数 | 累積 | 報告数 | 累積 | 報告数 | 累積 | 報告数 | 累積 |
| 総　数 | - | - | 1 | 77 | 6 | 374 | - | 7 | - | 3 | - | 1 |
| 北海道 | - | - | - | 1 | - | 13 | - | - | - | - | - | - |
| 青森県 | - | - | - | - | - | 1 | - | - | - | - | - | - |
| 岩手県 | - | - | - | - | - | 2 | - | - | - | - | - | - |
| 宮城県 | - | - | - | - | - | 2 | - | - | - | - | - | - |
| 秋田県 | - | - | - | - | - | 3 | - | - | - | - | - | - |
| 山形県 | - | - | - | 1 | - | 3 | - | - | - | - | - | - |
| 福島県 | - | - | - | - | - | 2 | - | - | - | - | - | - |
| 茨城県 | - | - | - | - | - | 1 | - | - | - | - | - | - |
| 栃木県 | - | - | - | - | - | 3 | - | - | - | - | - | - |
| 群馬県 | - | - | - | - | - | 5 | - | - | - | - | - | - |
| 埼玉県 | - | - | - | - | 1 | 25 | - | 1 | - | 1 | - | - |
| 千葉県 | - | - | - | 3 | - | 18 | - | 1 | - | - | - | - |
| 東京都 | - | - | - | 5 | - | 35 | - | 1 | - | - | - | - |
| 神奈川県 | - | - | - | - | - | 11 | - | 1 | - | - | - | - |
| 新潟県 | - | - | - | - | 3 | 30 | - | - | - | - | - | - |
| 富山県 | - | - | - | - | - | - | - | - | - | - | - | - |
| 石川県 | - | - | - | - | - | 9 | - | - | - | - | - | - |
| 福井県 | - | - | - | - | - | - | - | - | - | - | - | - |
| 山梨県 | - | - | - | - | - | - | - | - | - | - | - | - |
| 長野県 | - | - | - | 1 | - | 2 | - | - | - | - | - | - |
| 岐阜県 | - | - | - | - | - | 2 | - | - | - | - | - | - |
| 静岡県 | - | - | - | 12 | 1 | 12 | - | - | - | - | - | - |
| 愛知県 | - | - | - | 2 | - | 30 | - | - | - | 1 | - | - |
| 三重県 | - | - | - | - | - | 1 | - | - | - | - | - | - |
| 滋賀県 | - | - | - | - | - | 8 | - | - | - | - | - | - |
| 京都府 | - | - | - | - | - | 3 | - | - | - | - | - | - |
| 大阪府 | - | - | - | 16 | 1 | 18 | - | 1 | - | - | - | - |
| 兵庫県 | - | - | 1 | 2 | - | 18 | - | - | - | - | - | - |
| 奈良県 | - | - | - | 3 | - | 1 | - | - | - | - | - | - |
| 和歌山県 | - | - | - | 5 | - | 4 | - | - | - | - | - | - |
| 鳥取県 | - | - | - | - | - | 1 | - | - | - | - | - | - |
| 島根県 | - | - | - | - | - | - | - | - | - | - | - | - |
| 岡山県 | - | - | - | - | - | 9 | - | - | - | - | - | - |
| 広島県 | - | - | - | 15 | - | 5 | - | - | - | - | - | - |
| 山口県 | - | - | - | - | - | 6 | - | 1 | - | - | - | - |
| 徳島県 | - | - | - | - | - | 27 | - | - | - | - | - | - |
| 香川県 | - | - | - | - | - | 2 | - | 1 | - | - | - | - |
| 愛媛県 | - | - | - | - | - | 3 | - | - | - | - | - | - |
| 高知県 | - | - | - | - | - | 2 | - | - | - | - | - | - |
| 福岡県 | - | - | - | 2 | - | 20 | - | - | - | 1 | - | 1 |
| 佐賀県 | - | - | - | - | - | 2 | - | - | - | - | - | - |
| 長崎県 | - | - | - | - | - | - | - | - | - | - | - | - |
| 熊本県 | - | - | - | - | - | 23 | - | - | - | - | - | - |
| 大分県 | - | - | - | 9 | - | 7 | - | - | - | - | - | - |
| 宮崎県 | - | - | - | - | - | 1 | - | - | - | - | - | - |
| 鹿児島県 | - | - | - | - | - | 3 | - | - | - | - | - | - |
| 沖縄県 | - | - | - | - | - | 1 | - | - | - | - | - | - |

注）百日咳は2018年1月1日より全数把握対象疾患に変更となりました。
*鳥インフルエンザ及び新型インフルエンザ等感染症を除く。
**2018年第9週より定点当たり報告数の表示が開始されました。

報告数・定点当り報告数，疾病・都道府県別　　2021年第31週

| | インフルエンザ* | | RSウイルス感染症** | | 咽頭結膜熱 | | A群溶血性レンサ球菌咽頭炎 | | 感染性胃腸炎 | | 水痘 | | 手足口病 | | 伝染性紅斑 | | 突発性発しん | |
|---|---|---|---|---|---|---|---|---|---|---|---|---|---|---|---|---|---|---|
| | 報告数 | 定点当り | 報告数 | 定点当り | 報告数 | 定点当り | 報告数 | 定点当り | 報告数 | 定点当り | 報告数 | 定点当り | 報告数 | 定点当り | 報告数 | 定点当り | 報告数 | 定点当り |
| 総　数 | 2 | 0.00 | 11018 | 3.63 | 605 | 0.20 | 1453 | 0.48 | 7164 | 2.36 | 288 | 0.09 | 684 | 0.23 | 19 | 0.01 | 1040 | 0.34 |
| 北海道 | - | - | 644 | 4.63 | 32 | 0.23 | 64 | 0.46 | 97 | 0.70 | 8 | 0.06 | 17 | 0.12 | 2 | 0.01 | 28 | 0.20 |
| 青森県 | - | - | 33 | 0.79 | 6 | 0.14 | 3 | 0.07 | 58 | 1.38 | 7 | 0.17 | 4 | 0.10 | 2 | 0.05 | 16 | 0.38 |
| 岩手県 | - | - | 29 | 0.71 | 2 | 0.05 | 34 | 0.83 | 102 | 2.49 | 1 | 0.02 | 60 | 1.46 | - | - | 16 | 0.39 |
| 宮城県 | - | - | 223 | 3.84 | 4 | 0.07 | 16 | 0.28 | 69 | 1.19 | 4 | 0.07 | 7 | 0.12 | - | - | 14 | 0.24 |
| 秋田県 | - | - | 31 | 0.91 | 5 | 0.15 | 20 | 0.59 | 24 | 0.71 | 1 | 0.03 | 4 | 0.12 | - | - | 5 | 0.15 |
| 山形県 | - | - | 165 | 5.69 | 10 | 0.34 | 6 | 0.21 | 31 | 1.07 | - | - | 4 | 0.14 | - | - | 9 | 0.31 |
| 福島県 | - | - | 419 | 8.38 | 13 | 0.26 | 35 | 0.70 | 56 | 1.12 | 5 | 0.10 | 5 | 0.10 | - | - | 29 | 0.58 |
| 茨城県 | - | - | 232 | 3.09 | 11 | 0.15 | 57 | 0.76 | 144 | 1.92 | 3 | 0.04 | 4 | 0.05 | - | - | 16 | 0.21 |
| 栃木県 | - | - | 114 | 2.38 | 1 | 0.02 | 24 | 0.50 | 67 | 1.40 | 1 | 0.02 | 2 | 0.04 | - | - | 18 | 0.38 |
| 群馬県 | - | - | 203 | 3.76 | 9 | 0.17 | 16 | 0.30 | 121 | 2.24 | 11 | 0.20 | 1 | 0.02 | 1 | 0.02 | 11 | 0.20 |
| 埼玉県 | - | - | 896 | 6.14 | 20 | 0.14 | 55 | 0.38 | 439 | 3.01 | 16 | 0.11 | 11 | 0.08 | 1 | 0.01 | 35 | 0.24 |
| 千葉県 | - | - | 415 | 3.55 | 13 | 0.11 | 39 | 0.33 | 199 | 1.70 | 8 | 0.07 | 12 | 0.10 | 1 | 0.01 | 32 | 0.27 |
| 東京都 | - | - | 993 | 4.12 | 31 | 0.13 | 64 | 0.27 | 536 | 2.22 | 15 | 0.06 | 12 | 0.05 | 1 | 0.00 | 88 | 0.37 |
| 神奈川県 | - | - | 318 | 1.67 | 33 | 0.17 | 62 | 0.33 | 291 | 1.53 | 28 | 0.15 | 18 | 0.09 | - | - | 57 | 0.30 |
| 新潟県 | - | - | 761 | 13.35 | 35 | 0.61 | 80 | 1.40 | 89 | 1.56 | 4 | 0.07 | 5 | 0.09 | 1 | 0.02 | 16 | 0.28 |
| 富山県 | - | - | 87 | 3.00 | 5 | 0.17 | 4 | 0.14 | 53 | 1.83 | 5 | 0.17 | 4 | 0.14 | - | - | 8 | 0.28 |
| 石川県 | - | - | 106 | 3.66 | 7 | 0.24 | 7 | 0.24 | 69 | 2.38 | 4 | 0.14 | - | - | - | - | 12 | 0.41 |
| 福井県 | - | - | 91 | 3.96 | 3 | 0.13 | 7 | 0.30 | 44 | 1.91 | 4 | 0.17 | 3 | 0.13 | 1 | 0.04 | 9 | 0.39 |
| 山梨県 | - | - | 69 | 2.88 | 1 | 0.04 | 2 | 0.08 | 39 | 1.63 | 3 | 0.13 | 1 | 0.04 | - | - | 4 | 0.17 |
| 長野県 | - | - | 258 | 4.78 | 10 | 0.19 | 14 | 0.26 | 135 | 2.50 | 4 | 0.07 | 2 | 0.04 | 1 | 0.02 | 17 | 0.31 |
| 岐阜県 | - | - | 100 | 1.89 | 9 | 0.17 | 25 | 0.47 | 67 | 1.26 | - | - | 8 | 0.15 | - | - | 19 | 0.36 |
| 静岡県 | - | - | 186 | 2.11 | 25 | 0.28 | 32 | 0.36 | 204 | 2.32 | 8 | 0.09 | 3 | 0.03 | 1 | 0.01 | 27 | 0.31 |
| 愛知県 | - | - | 217 | 1.19 | 19 | 0.10 | 49 | 0.27 | 290 | 1.59 | 10 | 0.05 | 6 | 0.03 | - | - | 44 | 0.24 |
| 三重県 | - | - | 137 | 3.11 | 11 | 0.25 | 16 | 0.36 | 104 | 2.36 | 3 | 0.07 | 3 | 0.07 | 1 | 0.02 | 16 | 0.36 |
| 滋賀県 | … | … | … | … | … | … | … | … | … | … | … | … | … | … | … | … | … | … |
| 京都府 | - | - | 227 | 3.03 | 10 | 0.13 | 34 | 0.45 | 147 | 1.96 | - | - | 4 | 0.05 | - | - | 15 | 0.20 |
| 大阪府 | 1 | 0.00 | 482 | 2.46 | 53 | 0.27 | 66 | 0.34 | 534 | 2.72 | 20 | 0.10 | 10 | 0.05 | - | - | 65 | 0.33 |
| 兵庫県 | - | - | 604 | 4.68 | 19 | 0.15 | 27 | 0.21 | 389 | 3.02 | 12 | 0.09 | 12 | 0.09 | - | - | 56 | 0.43 |
| 奈良県 | - | - | 82 | 2.41 | 12 | 0.35 | 6 | 0.18 | 95 | 2.79 | 2 | 0.06 | 4 | 0.12 | - | - | 14 | 0.41 |
| 和歌山県 | - | - | 117 | 3.90 | 6 | 0.20 | 6 | 0.20 | 59 | 1.97 | 2 | 0.07 | 1 | 0.03 | 1 | 0.03 | 10 | 0.33 |
| 鳥取県 | - | - | 81 | 4.26 | 2 | 0.11 | 40 | 2.11 | 65 | 3.42 | 2 | 0.11 | 3 | 0.16 | - | - | 9 | 0.47 |
| 島根県 | - | - | 205 | 8.91 | 6 | 0.26 | 6 | 0.26 | 44 | 1.91 | - | - | - | - | - | - | 15 | 0.65 |
| 岡山県 | - | - | 162 | 3.00 | 7 | 0.13 | 10 | 0.19 | 110 | 2.04 | 4 | 0.07 | 5 | 0.09 | 1 | 0.02 | 6 | 0.11 |
| 広島県 | - | - | 411 | 5.79 | 19 | 0.27 | 34 | 0.48 | 188 | 2.65 | 7 | 0.10 | 6 | 0.08 | - | - | 25 | 0.35 |
| 山口県 | 1 | 0.01 | 101 | 2.20 | 4 | 0.09 | 51 | 1.11 | 90 | 1.96 | 2 | 0.04 | 5 | 0.11 | - | - | 17 | 0.37 |
| 徳島県 | - | - | 423 | 18.39 | 2 | 0.09 | 2 | 0.09 | 82 | 3.57 | 3 | 0.13 | - | - | - | - | 4 | 0.17 |
| 香川県 | - | - | 242 | 8.64 | 10 | 0.36 | 13 | 0.46 | 161 | 5.75 | 4 | 0.14 | - | - | - | - | 7 | 0.25 |
| 愛媛県 | - | - | 381 | 10.58 | - | - | 28 | 0.78 | 246 | 6.83 | 3 | 0.08 | 1 | 0.03 | - | - | 26 | 0.72 |
| 高知県 | - | - | 348 | 12.43 | 4 | 0.14 | 14 | 0.50 | 37 | 1.32 | 4 | 0.14 | 45 | 1.61 | - | - | 4 | 0.14 |
| 福岡県 | - | - | 133 | 1.11 | 30 | 0.25 | 158 | 1.32 | 707 | 5.89 | 26 | 0.22 | 61 | 0.51 | - | - | 73 | 0.61 |
| 佐賀県 | - | - | 2 | 0.09 | 11 | 0.48 | 17 | 0.74 | 39 | 1.70 | 3 | 0.13 | 1 | 0.04 | 1 | 0.04 | 17 | 0.74 |
| 長崎県 | - | - | 31 | 0.70 | 17 | 0.39 | 61 | 1.39 | 43 | 0.98 | 9 | 0.20 | 5 | 0.11 | - | - | 24 | 0.55 |
| 熊本県 | - | - | 24 | 0.48 | 13 | 0.26 | 10 | 0.20 | 116 | 2.32 | 3 | 0.06 | 142 | 2.84 | 2 | 0.04 | 29 | 0.58 |
| 大分県 | - | - | 71 | 1.97 | 11 | 0.31 | 8 | 0.22 | 290 | 8.06 | 5 | 0.14 | 7 | 0.19 | - | - | 18 | 0.50 |
| 宮崎県 | - | - | 35 | 0.97 | 11 | 0.31 | 56 | 1.56 | 183 | 5.08 | 6 | 0.17 | 18 | 0.50 | - | - | 30 | 0.83 |
| 鹿児島県 | - | - | 115 | 2.13 | 37 | 0.69 | 45 | 0.83 | 177 | 3.28 | 13 | 0.24 | 158 | 2.93 | 1 | 0.02 | 24 | 0.44 |
| 沖縄県 | - | - | 14 | 0.42 | 6 | 0.18 | 30 | 0.91 | 34 | 1.03 | 5 | 0.15 | - | - | - | - | 6 | 0.18 |

*髄膜炎菌、肺炎球菌、インフルエンザ菌を原因として同定された場合を除く。
**オウム病を除く。
***病原体がロタウイルスであるものに限る。2013年10月14日より届出対象疾患となりました。

報告数・定点当り報告数，疾病・都道府県別 2021年第31週

| | ヘルパンギーナ | | 流行性耳下腺炎 | | 急性出血性結膜炎 | | 流行性角結膜炎 | | 細菌性髄膜炎* | | 無菌性髄膜炎 | | マイコプラズマ肺炎 | | クラミジア肺炎** | | 感染性胃腸炎(ロタウイルス)*** | |
|---|---|---|---|---|---|---|---|---|---|---|---|---|---|---|---|---|---|---|
| | 報告数 | 定点当り | 報告数 | 定点当り | 報告数 | 定点当り | 報告数 | 定点当り | 報告数 | 定点当り | 報告数 | 定点当り | 報告数 | 定点当り | 報告数 | 定点当り | 報告数 | 定点当り |
| 総　数 | 1042 | 0.34 | 214 | 0.07 | 4 | 0.01 | 138 | 0.21 | 5 | 0.01 | 3 | 0.01 | 12 | 0.03 | - | - | - | - |
| 北海道 | 8 | 0.06 | 5 | 0.04 | - | - | 3 | 0.11 | - | - | - | - | - | - | - | - | - | - |
| 青森県 | 10 | 0.24 | 1 | 0.02 | - | - | - | - | - | - | - | - | - | - | - | - | - | - |
| 岩手県 | 14 | 0.34 | - | - | - | - | - | - | - | - | - | - | - | - | - | - | - | - |
| 宮城県 | 7 | 0.12 | 6 | 0.10 | - | - | 2 | 0.17 | - | - | - | - | - | - | - | - | - | - |
| 秋田県 | 12 | 0.35 | - | - | - | - | - | - | - | - | - | - | 1 | 0.13 | - | - | - | - |
| 山形県 | 29 | 1.00 | 2 | 0.07 | - | - | 1 | 0.13 | - | - | - | - | - | - | - | - | - | - |
| 福島県 | 9 | 0.18 | 3 | 0.06 | - | - | 6 | 0.46 | - | - | - | - | - | - | - | - | - | - |
| 茨城県 | 67 | 0.89 | 7 | 0.09 | - | - | 7 | 0.41 | - | - | - | - | 5 | 0.42 | - | - | - | - |
| 栃木県 | 6 | 0.13 | 4 | 0.08 | - | - | 5 | 0.42 | - | - | - | - | - | - | - | - | - | - |
| 群馬県 | 8 | 0.15 | 6 | 0.11 | - | - | 6 | 0.43 | - | - | - | - | - | - | - | - | - | - |
| 埼玉県 | 39 | 0.27 | 15 | 0.10 | 2 | 0.06 | 13 | 0.39 | - | - | 1 | 0.09 | - | - | - | - | - | - |
| 千葉県 | 27 | 0.23 | 12 | 0.10 | - | - | 5 | 0.15 | - | - | - | - | - | - | - | - | - | - |
| 東京都 | 47 | 0.20 | 20 | 0.08 | - | - | 7 | 0.19 | - | - | - | - | 2 | 0.08 | - | - | - | - |
| 神奈川県 | 17 | 0.09 | 27 | 0.14 | - | - | 10 | 0.24 | - | - | - | - | - | - | - | - | - | - |
| 新潟県 | 4 | 0.07 | 3 | 0.05 | - | - | 3 | 0.30 | - | - | - | - | - | - | - | - | - | - |
| 富山県 | 62 | 2.14 | - | - | - | - | - | - | - | - | - | - | - | - | - | - | - | - |
| 石川県 | 8 | 0.28 | 1 | 0.03 | - | - | - | - | - | - | - | - | - | - | - | - | - | - |
| 福井県 | 5 | 0.22 | - | - | - | - | - | - | 1 | 0.17 | - | - | - | - | - | - | - | - |
| 山梨県 | - | - | - | - | - | - | - | - | 1 | 0.10 | - | - | - | - | - | - | - | - |
| 長野県 | 24 | 0.44 | 3 | 0.06 | - | - | - | - | - | - | - | - | - | - | - | - | - | - |
| 岐阜県 | 44 | 0.83 | 4 | 0.08 | - | - | 3 | 0.27 | - | - | - | - | - | - | - | - | - | - |
| 静岡県 | 6 | 0.07 | 11 | 0.13 | - | - | - | - | - | - | - | - | - | - | - | - | - | - |
| 愛知県 | 63 | 0.35 | 2 | 0.01 | - | - | 4 | 0.11 | - | - | - | - | - | - | - | - | - | - |
| 三重県 | 44 | 1.00 | 4 | 0.09 | - | - | 1 | 0.10 | - | - | - | - | - | - | - | - | - | - |
| 滋賀県 | … | … | … | … | … | … | … | … | … | … | … | … | … | … | … | … | … | … |
| 京都府 | 20 | 0.27 | 2 | 0.03 | - | - | 3 | 0.18 | - | - | - | - | - | - | - | - | - | - |
| 大阪府 | 16 | 0.08 | 9 | 0.05 | 1 | 0.02 | 3 | 0.06 | 1 | 0.06 | - | - | - | - | - | - | - | - |
| 兵庫県 | 39 | 0.30 | 5 | 0.04 | - | - | 8 | 0.23 | - | - | - | - | - | - | - | - | - | - |
| 奈良県 | 2 | 0.06 | 1 | 0.03 | - | - | 2 | 0.20 | - | - | - | - | - | - | - | - | - | - |
| 和歌山県 | 1 | 0.03 | 3 | 0.10 | - | - | 2 | 0.50 | - | - | - | - | - | - | - | - | - | - |
| 鳥取県 | 6 | 0.32 | 4 | 0.21 | - | - | - | - | - | - | - | - | - | - | - | - | - | - |
| 島根県 | 2 | 0.09 | - | - | - | - | - | - | - | - | - | - | - | - | - | - | - | - |
| 岡山県 | 69 | 1.28 | 1 | 0.02 | - | - | 1 | 0.08 | - | - | - | - | - | - | - | - | - | - |
| 広島県 | 73 | 1.03 | - | - | - | - | 6 | 0.32 | 1 | 0.05 | - | - | - | - | - | - | - | - |
| 山口県 | 8 | 0.17 | 8 | 0.17 | - | - | 2 | 0.22 | - | - | - | - | - | - | - | - | - | - |
| 徳島県 | 20 | 0.87 | - | - | - | - | 1 | 0.25 | - | - | - | - | - | - | - | - | - | - |
| 香川県 | 9 | 0.32 | 1 | 0.04 | 1 | 0.20 | - | - | - | - | - | - | - | - | - | - | - | - |
| 愛媛県 | 7 | 0.19 | - | - | - | - | 1 | 0.13 | - | - | - | - | - | - | - | - | - | - |
| 高知県 | 31 | 1.11 | 2 | 0.07 | - | - | 1 | 0.33 | - | - | - | - | 1 | 0.13 | - | - | - | - |
| 福岡県 | 14 | 0.12 | 16 | 0.13 | - | - | 6 | 0.23 | 1 | 0.07 | 1 | 0.07 | - | - | - | - | - | - |
| 佐賀県 | 24 | 1.04 | 4 | 0.17 | - | - | 1 | 0.25 | - | - | - | - | - | - | - | - | - | - |
| 長崎県 | 8 | 0.18 | 4 | 0.09 | - | - | 1 | 0.13 | - | - | 1 | 0.08 | 1 | 0.08 | - | - | - | - |
| 熊本県 | 16 | 0.32 | 2 | 0.04 | - | - | 4 | 0.44 | - | - | - | - | - | - | - | - | - | - |
| 大分県 | 7 | 0.19 | 3 | 0.08 | - | - | 1 | 0.20 | - | - | - | - | 2 | 0.18 | - | - | - | - |
| 宮崎県 | 60 | 1.67 | 8 | 0.22 | - | - | 6 | 1.00 | - | - | - | - | - | - | - | - | - | - |
| 鹿児島県 | 47 | 0.87 | 4 | 0.07 | - | - | 6 | 0.86 | - | - | - | - | - | - | - | - | - | - |
| 沖縄県 | 3 | 0.09 | 1 | 0.03 | - | - | 7 | 0.78 | - | - | - | - | - | - | - | - | - | - |

報告数・疾病・都道府県別
2021年第31週

| | インフルエンザ（入院患者） |
|---|---|
| | 報告数 |
| 総　数 | 1 |
| 北海道 | - |
| 青森県 | - |
| 岩手県 | - |
| 宮城県 | - |
| 秋田県 | - |
| 山形県 | - |
| 福島県 | - |
| 茨城県 | - |
| 栃木県 | - |
| 群馬県 | - |
| 埼玉県 | - |
| 千葉県 | - |
| 東京都 | - |
| 神奈川県 | - |
| 新潟県 | - |
| 富山県 | - |
| 石川県 | - |
| 福井県 | 1 |
| 山梨県 | - |
| 長野県 | - |
| 岐阜県 | - |
| 静岡県 | - |
| 愛知県 | - |
| 三重県 | - |
| 滋賀県 | - |
| 京都府 | - |
| 大阪府 | - |
| 兵庫県 | - |
| 奈良県 | - |
| 和歌山県 | - |
| 鳥取県 | - |
| 島根県 | - |
| 岡山県 | - |
| 広島県 | - |
| 山口県 | - |
| 徳島県 | - |
| 香川県 | - |
| 愛媛県 | - |
| 高知県 | - |
| 福岡県 | - |
| 佐賀県 | - |
| 長崎県 | - |
| 熊本県 | - |
| 大分県 | - |
| 宮崎県 | - |
| 鹿児島県 | - |
| 沖縄県 | - |

# 獣医師が届出を行う感染症と対象動物

注）2017年第16週より報告数は頭数を示しています〔鳥インフルエンザ（H5N1又はH7N9）の鳥類を除く〕。

報告数・累積報告数，疾病・都道府県別　　2021年第31週

| | エボラ出血熱 | | マールブルグ病 | | ペスト | | 重症急性呼吸器症候群(SARS) | | | | | | 細菌性赤痢 | | ウエストナイル熱 | | エキノコックス症 | |
|---|---|---|---|---|---|---|---|---|---|---|---|---|---|---|---|---|---|---|
| | サル | | サル | | プレーリードッグ | | イタチアナグマ | | タヌキ | | ハクビシン | | サル | | 鳥類 | | 犬 | |
| | 報告数 | 累積 | 報告数 | 累積 | 報告数 | 累積 | 報告数 | 累積 | 報告数 | 累積 | 報告数 | 累積 | 報告数 | 累積 | 報告数 | 累積 | 報告数 | 累積 |
| 総　数 | - | - | - | - | - | - | - | - | - | - | - | - | - | 6 | - | - | - | 2 |
| 北海道 | - | - | - | - | - | - | - | - | - | - | - | - | - | - | - | - | - | - |
| 青森県 | - | - | - | - | - | - | - | - | - | - | - | - | - | - | - | - | - | - |
| 岩手県 | - | - | - | - | - | - | - | - | - | - | - | - | - | - | - | - | - | - |
| 宮城県 | - | - | - | - | - | - | - | - | - | - | - | - | - | - | - | - | - | - |
| 秋田県 | - | - | - | - | - | - | - | - | - | - | - | - | - | - | - | - | - | - |
| 山形県 | - | - | - | - | - | - | - | - | - | - | - | - | - | - | - | - | - | - |
| 福島県 | - | - | - | - | - | - | - | - | - | - | - | - | - | - | - | - | - | - |
| 茨城県 | - | - | - | - | - | - | - | - | - | - | - | - | - | 6 | - | - | - | - |
| 栃木県 | - | - | - | - | - | - | - | - | - | - | - | - | - | - | - | - | - | - |
| 群馬県 | - | - | - | - | - | - | - | - | - | - | - | - | - | - | - | - | - | - |
| 埼玉県 | - | - | - | - | - | - | - | - | - | - | - | - | - | - | - | - | - | - |
| 千葉県 | - | - | - | - | - | - | - | - | - | - | - | - | - | - | - | - | - | - |
| 東京都 | - | - | - | - | - | - | - | - | - | - | - | - | - | - | - | - | - | - |
| 神奈川県 | - | - | - | - | - | - | - | - | - | - | - | - | - | - | - | - | - | - |
| 新潟県 | - | - | - | - | - | - | - | - | - | - | - | - | - | - | - | - | - | - |
| 富山県 | - | - | - | - | - | - | - | - | - | - | - | - | - | - | - | - | - | - |
| 石川県 | - | - | - | - | - | - | - | - | - | - | - | - | - | - | - | - | - | - |
| 福井県 | - | - | - | - | - | - | - | - | - | - | - | - | - | - | - | - | - | - |
| 山梨県 | - | - | - | - | - | - | - | - | - | - | - | - | - | - | - | - | - | - |
| 長野県 | - | - | - | - | - | - | - | - | - | - | - | - | - | - | - | - | - | - |
| 岐阜県 | - | - | - | - | - | - | - | - | - | - | - | - | - | - | - | - | - | - |
| 静岡県 | - | - | - | - | - | - | - | - | - | - | - | - | - | - | - | - | - | - |
| 愛知県 | - | - | - | - | - | - | - | - | - | - | - | - | - | - | - | - | - | 2 |
| 三重県 | - | - | - | - | - | - | - | - | - | - | - | - | - | - | - | - | - | - |
| 滋賀県 | - | - | - | - | - | - | - | - | - | - | - | - | - | - | - | - | - | - |
| 京都府 | - | - | - | - | - | - | - | - | - | - | - | - | - | - | - | - | - | - |
| 大阪府 | - | - | - | - | - | - | - | - | - | - | - | - | - | - | - | - | - | - |
| 兵庫県 | - | - | - | - | - | - | - | - | - | - | - | - | - | - | - | - | - | - |
| 奈良県 | - | - | - | - | - | - | - | - | - | - | - | - | - | - | - | - | - | - |
| 和歌山県 | - | - | - | - | - | - | - | - | - | - | - | - | - | - | - | - | - | - |
| 鳥取県 | - | - | - | - | - | - | - | - | - | - | - | - | - | - | - | - | - | - |
| 島根県 | - | - | - | - | - | - | - | - | - | - | - | - | - | - | - | - | - | - |
| 岡山県 | - | - | - | - | - | - | - | - | - | - | - | - | - | - | - | - | - | - |
| 広島県 | - | - | - | - | - | - | - | - | - | - | - | - | - | - | - | - | - | - |
| 山口県 | - | - | - | - | - | - | - | - | - | - | - | - | - | - | - | - | - | - |
| 徳島県 | - | - | - | - | - | - | - | - | - | - | - | - | - | - | - | - | - | - |
| 香川県 | - | - | - | - | - | - | - | - | - | - | - | - | - | - | - | - | - | - |
| 愛媛県 | - | - | - | - | - | - | - | - | - | - | - | - | - | - | - | - | - | - |
| 高知県 | - | - | - | - | - | - | - | - | - | - | - | - | - | - | - | - | - | - |
| 福岡県 | - | - | - | - | - | - | - | - | - | - | - | - | - | - | - | - | - | - |
| 佐賀県 | - | - | - | - | - | - | - | - | - | - | - | - | - | - | - | - | - | - |
| 長崎県 | - | - | - | - | - | - | - | - | - | - | - | - | - | - | - | - | - | - |
| 熊本県 | - | - | - | - | - | - | - | - | - | - | - | - | - | - | - | - | - | - |
| 大分県 | - | - | - | - | - | - | - | - | - | - | - | - | - | - | - | - | - | - |
| 宮崎県 | - | - | - | - | - | - | - | - | - | - | - | - | - | - | - | - | - | - |
| 鹿児島県 | - | - | - | - | - | - | - | - | - | - | - | - | - | - | - | - | - | - |
| 沖縄県 | - | - | - | - | - | - | - | - | - | - | - | - | - | - | - | - | - | - |

報告数・累積報告数，疾病・都道府県別　2021年第31週

| | 結　核 | | 鳥インフルエンザ(H5N1又はH7N9) | | 中東呼吸器症候群(MERS) | |
|---|---|---|---|---|---|---|
| | サル | | 鳥類 | | ヒトコブラクダ | |
| | 報告数 | 累積 | 報告数 | 累積 | 報告数 | 累積 |
| 総　数 | - | - | - | - | - | - |
| 北海道 | - | - | - | - | - | - |
| 青森県 | - | - | - | - | - | - |
| 岩手県 | - | - | - | - | - | - |
| 宮城県 | - | - | - | - | - | - |
| 秋田県 | - | - | - | - | - | - |
| 山形県 | - | - | - | - | - | - |
| 福島県 | - | - | - | - | - | - |
| 茨城県 | - | - | - | - | - | - |
| 栃木県 | - | - | - | - | - | - |
| 群馬県 | - | - | - | - | - | - |
| 埼玉県 | - | - | - | - | - | - |
| 千葉県 | - | - | - | - | - | - |
| 東京都 | - | - | - | - | - | - |
| 神奈川県 | - | - | - | - | - | - |
| 新潟県 | - | - | - | - | - | - |
| 富山県 | - | - | - | - | - | - |
| 石川県 | - | - | - | - | - | - |
| 福井県 | - | - | - | - | - | - |
| 山梨県 | - | - | - | - | - | - |
| 長野県 | - | - | - | - | - | - |
| 岐阜県 | - | - | - | - | - | - |
| 静岡県 | - | - | - | - | - | - |
| 愛知県 | - | - | - | - | - | - |
| 三重県 | - | - | - | - | - | - |
| 滋賀県 | - | - | - | - | - | - |
| 京都府 | - | - | - | - | - | - |
| 大阪府 | - | - | - | - | - | - |
| 兵庫県 | - | - | - | - | - | - |
| 奈良県 | - | - | - | - | - | - |
| 和歌山県 | - | - | - | - | - | - |
| 鳥取県 | - | - | - | - | - | - |
| 島根県 | - | - | - | - | - | - |
| 岡山県 | - | - | - | - | - | - |
| 広島県 | - | - | - | - | - | - |
| 山口県 | - | - | - | - | - | - |
| 徳島県 | - | - | - | - | - | - |
| 香川県 | - | - | - | - | - | - |
| 愛媛県 | - | - | - | - | - | - |
| 高知県 | - | - | - | - | - | - |
| 福岡県 | - | - | - | - | - | - |
| 佐賀県 | - | - | - | - | - | - |
| 長崎県 | - | - | - | - | - | - |
| 熊本県 | - | - | - | - | - | - |
| 大分県 | - | - | - | - | - | - |
| 宮崎県 | - | - | - | - | - | - |
| 鹿児島県 | - | - | - | - | - | - |
| 沖縄県 | - | - | - | - | - | - |

(注)表中の「…」は集計時にデータの報告がなかったことを示す。

感染症週報　第23巻　第30・31合併号　2021年8月20日発行
発　行：国立感染症研究所
厚生労働省健康局結核感染症課
事務局：国立感染症研究所感染症疫学センター
〒162-8640東京都新宿区戸山1-23-1
ＴＥＬ：03-5285-1111
ＦＡＸ：03-5285-1129
ＵＲＬ：https://www.niid.go.jp/niid/ja/from-idsc.html
＜国立感染症研究所　感染症疫学センター＞
https://www.mhlw.go.jp/
＜厚生労働省＞
https://www.forth.go.jp/
＜旅行者のための海外感染症情報(厚生労働省検疫所)＞

本週報は、感染症法に基づくものであり、全国の医療従事者、定点医療機関、保健所、保健所設置市、特別区、都道府県、地方衛生研究所、検疫所の皆様のご協力を得て、国立感染症研究所感染症疫学センターにおいて編集したものです。

また、本週報は速報性を重視しておりますので、今後調査などの結果に応じて、若干の変更が生じることがありますが、その場合には週報上にて訂正させていただきます。

「感染症の話」及び「読者のコーナー」の回答欄の内容に関する責は、それぞれの執筆者及び回答者に属しますが、内容に関するご質問、ご意見については事務局でお受けいたします。

なお、週報の内容について、学術的研究、あるいは公衆衛生活動にかかわる業務以外の目的においては、無断転載を禁じます。