Infectious Diseases Weekly Report JAPAN
iDWR
2021年第43週（10月25日～10月31日）：通巻第23巻第43号
感染症の予防及び感染症の患者に対する医療に関する法律
感染症発生動向調査

感染症週報

厚生労働省／国立感染症研究所

マークをクリックするとそのページを見ることができます

発生動向総覧
P.2-7

＜第43週＞ヘルパンギーナの定点当たり報告数は減少したが、過去5年間の同時期と比較してかなり多い／その他最新動向

注目すべき感染症
P.8-10

＜手足口病・ヘルパンギーナ＞
手足口病およびヘルパンギーナの流行のピークは例年7～8月が多いが、本年の傾向は通常と異なり例年のピークをむかえる時期を過ぎた後に増加した

感染症関連情報
P.11-12

国内におけるSARS-CoV-2のゲノム解析／国立感染症研究所および地方衛生研究所等における全ゲノム解析により確認されたVOCs, VOIs, VUMs ／病原体情報／海外感染症情報／その他

速報

＜今週は該当記事はありません＞

読者のコーナー
＜今週は該当記事はありません＞

グラフ総覧（第43週）
P.13-18

第43週のデータ
P.19-33

発生動向総覧

＜第43週コメント＞11月4日集計分

◆全数報告の感染症

注意：これは当該週に診断された報告症例の集計です。しかし、迅速に情報還元するために期日を決めて集計を行いますので、当該週に診断された症例の報告が集計の期日以降に届くこともあります。それらについては一部を除いて発生動向総覧では扱いませんが、翌週あるいはそれ以降に、巻末の表の累積数に加えられることになります。

※感染経路、感染原因、感染地域については、確定あるいは推定として記載されていたものを示します。

1類感染症

報告なし

2類感染症

結核240例

新型インフルエンザ等感染症

新型コロナウイルス感染症

厚生労働省：国内の発生状況など
https://www.mhlw.go.jp/stf/covid-19/kokunainohasseijoukyou.html#h2_1
厚生労働省：データからわかる－新型コロナウイルス感染症情報－
https://covid19.mhlw.go.jp/

* 2020年2月1日から指定感染症に指定された新型コロナウイルス感染症については、2021年2月13日より、新型インフルエンザ等感染症としての届出に変更された。
* 今後の新型コロナウイルス感染症の集計結果については、厚生労働省による公表データを参照されたい。

3類感染症

腸管出血性大腸菌感染症70例（有症者39例、うちHUS 1例）

感染地域：国内51例、国内・国外不明19例

国内の感染地域：岩手県7例、北海道4例、大阪府4例、福島県3例、栃木県3例、東京都3例、愛知県3例、福岡県3例、神奈川県2例、静岡県2例、滋賀県2例、宮城県1例、秋田県1例、茨城県1例、千葉県1例、新潟県1例、三重県1例、佐賀県1例、宮崎県1例、鹿児島県1例、国内（都道府県不明）6例

年齢群：1歳（2例）、2歳（1例）、3歳（4例）、4歳（2例）、5歳（2例）、6歳（4例）、7歳（1例）、10代（9例）、20代（21例）、30代（6例）、40代（5例）、50代（1例）、60代（7例）、70代（4例）、80代（1例）

血清型・毒素型：O157 VT1・VT2（15例）、O26 VT1（13例）、O157 VT2（11例）、O111 VT1・VT2（3例）、O26 VT2（2例）、O165 VT1・VT2（2例）、O103 VT1（1例）、O91 VT1（1例）、O111 VT1（1例）、O63 VT2（1例）、その他・不明（20例）

累積報告数：2,729例（有症者1,756例、うちHUS 51例. 死亡1例）

4類感染症

E型肝炎4例　感染地域（感染源）：群馬県1例（不明）、埼玉県1例（不明）、国内・国外不明2例（不明2例）

回帰熱1例　感染地域：北海道

重症熱性血小板減少症候群4例

感染地域：鹿児島県2例、静岡県1例、熊本県1例

年齢群：50代（1例）、70代（2例. うち1例死亡）、80代（1例）

つつが虫病6例（うち1例死亡）

感染地域：岐阜県1例、愛知県1例、広島県1例、福岡県1例、鹿児島県1例、沖縄県1例

日本紅斑熱17例　感染地域：広島県5例、三重県4例、静岡県1例、愛知県1例、山口県1例、徳島県1例、長崎県1例、宮崎県1例、鹿児島県1例、香川県/岡山県1例

日本脳炎1例　感染地域：山口県

年齢群：20代

マラリア1例　病型不明__感染地域：ナイジェリア

ライム病1例　感染地域：北海道

レジオネラ症63例（肺炎型60例、ポンティアック型3例）

感染地域：宮城県4例、埼玉県4例、千葉県4例、新潟県4例、福島県3例、山形県2例、茨城県2例、栃木県2例、長野県2例、岐阜県2例、愛知県2例、香川県2例、北海道1例、岩手県1例、秋田県1例、群馬県1例、静岡県1例、三重県1例、大阪府1例、奈良県1例、島根県1例、広島県1例、山口県1例、徳島県1例、福岡県1例、熊本県1例、鹿児島県1例、国内（都道府県不明）5例、国内・国外不明10例

年齢群：20代（1例）、40代（2例）、50代（13例）、60代（15例. うち1例死亡）、70代（21例. うち1例死亡）、80代（8例）、90代以上（3例）

累積報告数：1,732例

レプトスピラ症1例　感染地域：沖縄県__感染源：水たまり

5類感染症

アメーバ赤痢7例（腸管アメーバ症7例）

感染地域：兵庫県1例、鹿児島県1例、国内（都道府県不明）2例、中国/タイ1例、国内・国外不明2例

感染経路：性的接触1例（異性間）、経口感染1例、その他・不明5例

ウイルス性肝炎2例　B型2例__感染経路：性的接触2例（同性間2例）

カルバペネム耐性腸内細菌科細菌感染症37例

菌検出検体：尿13例、血液8例、胆汁5例、喀痰3例、膿3例、腹水2例、血種1例、尿/血液1例、尿/静脈1例

菌種：*K. aerogenes* 16例、*E. cloacae* 8例、*K. pneumoniae* 4例、*E. coli* 3例、その他・不明6例
感染経路：以前からの保菌12例、医療器具関連8例、手術部位4例、院内感染2例、医療器具関連/手術部位1例、その他・不明10例

急性弛緩性麻痺1例　病原体不明__年齢群：8歳

急性脳炎3例　*Campylobacter jejuni* 1例__年齢群：10代
病原体不明2例__年齢群：0歳（1例）、1歳（1例）

クロイツフェルト・ヤコブ病2例
孤発性プリオン病古典型1例
その他1例

劇症型溶血性レンサ球菌感染症12例
年齢群：10代（1例）、60代（4例）、70代（2例）、80代（1例. 死亡）、90代以上（4例. うち1例死亡）

後天性免疫不全症候群11例（AIDS 5例、無症候4例、その他2例）
感染地域：国内9例、国内・国外不明2例
感染経路：性的接触10例（異性間1例、同性間9例）、不明1例

侵襲性インフルエンザ菌感染症1例（菌検出検体：血液）
年齢群：60代

侵襲性肺炎球菌感染症21例（菌検出検体：血液18例、血液/髄液2例、髄液1例）
年齢群：1歳（4例）、2歳（3例）、20代（1例）、60代（1例）、70代（5例）、80代（3例）、90代以上（4例. うち1例死亡）

水痘（入院例に限る）7例（検査診断例6例、臨床診断例1例）
年齢群：40代（1例）、50代（2例）、60代（1例）、70代（1例）、80代（2例）

梅毒130例（早期顕症I期57例、早期顕症II期37例、晩期顕症2例、無症候34例）
累積報告数：6,233例

播種性クリプトコックス症3例
菌検出検体：血液3例
感染地域：群馬県1例、神奈川県1例、国内・国外不明1例
年齢群：70代（1例）、80代（2例）

破傷風1例　年齢群：70代

百日咳13例（うち、LAMP法等病原体遺伝子検出1例）
年齢群：0歳（1例）、2歳（2例）、3歳（2例）、6歳（3例）、20代（1例）、30代（1例）、60代（1例）、70代（1例）、90代以上（1例）

（補）2020年第43週から2021年第42週までに診断されたものの報告遅れとして、腸管出血性大腸菌感染症9例〔血清型・毒素型：O157 VT1・VT2（4例）、O157 VT2（2例）、O111 VT1・VT2（1例）、O26 VT1（1例）、その他・不明（1例）〕、E型肝炎2例〔感染地域（感染源）：東京都1例（不明）、広島県1例（豚肉）〕、重症熱性血小板減少症候群1例（感染地域：岡山県. 年齢群：50代）、つつが虫病3例（感染地域：静岡県1例、鳥取県1例、広島県1例）、日本紅斑熱5例（感染地域：長崎県2例、島根県1例、山口県1例、鹿児島県

1例）、レジオネラ症4例（感染地域：宮城県1例、大阪府1例、和歌山県1例、沖縄県1例）、レプトスピラ症3例（感染地域：沖縄県3例__感染源：川・滝1例、滝壺1例、川1例）、カルバペネム耐性腸内細菌科細菌感染症10例（菌種：*K. aerogenes* 6例、*E. cloacae* 2例、その他・不明2例）、急性脳炎3例〔病原体不明3例__年齢群：0歳（2例）、10代（1例）〕、劇症型溶血性レンサ球菌感染症7例〔年齢群：30代（1例）、50代（1例）、70代（3例）、90代以上（2例）〕、水痘（入院例に限る）2例〔年齢群：40代（1例）、80代（1例）〕、梅毒72例（早期顕症I期21例、早期顕症II期31例、無症候20例）、播種性クリプトコックス症1例（感染地域：愛知県. 年齢群：70代）、バンコマイシン耐性腸球菌感染症3例（遺伝子型：*vanA* 1例__菌検出検体：血液. 遺伝子型：*vanB* 1例__菌検出検体：便. 遺伝子型：不明1例__菌検出検体：胆汁）、百日咳2例〔うち、LAMP法等病原体遺伝子検出なし__年齢群：0歳（1例）、40代（1例）〕などの報告があった。

◆定点把握の対象となる5類感染症

全国の指定された医療機関（定点）から報告され、疾患により小児科定点（約3,000カ所）、インフルエンザ（小児科・内科）定点（約5,000カ所）、眼科定点（約600カ所）、基幹定点（約500カ所）に分かれています。また、定点当たり報告数は、報告数/定点医療機関数です（増減の目安は小数点第3位以下を含む）。

定点把握疾患の報告の過去5年間の同時期との比較（第43週）

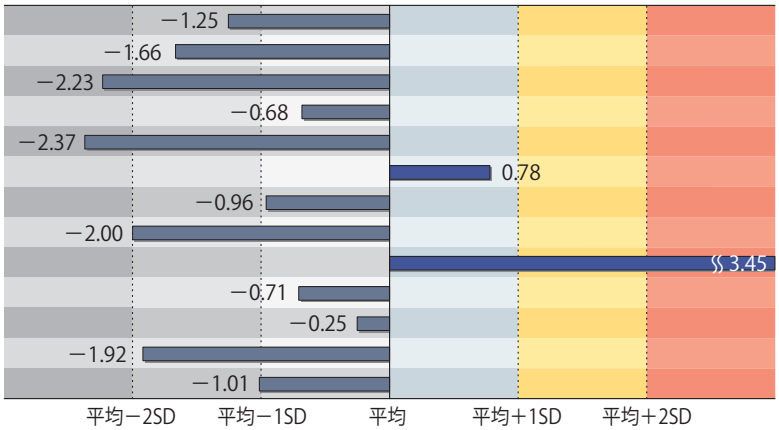

	定点当たり報告数
インフルエンザ	0.00
咽頭結膜熱	0.10
A群溶血性レンサ球菌咽頭炎	0.60
感染性胃腸炎	2.61
水痘	0.08
手足口病	1.52
伝染性紅斑	0.02
突発性発しん	0.34
ヘルパンギーナ	0.61
流行性耳下腺炎	0.04
急性出血性結膜炎	0.01
流行性角結膜炎	0.19
マイコプラズマ肺炎	0.02

SD：標準偏差

当該週と過去5年間の平均（過去5年間の前週、当該週、後週の合計15週間分の平均）との差をグラフ上に表現した。

インフルエンザ

定点当たり報告数は2週連続で増加した。都道府県別では三重県（0.03）、佐賀県（0.03）、千葉県（0.02）、長野県（0.02）、香川県（0.02）、埼玉県（0.01）、神奈川県（0.01）、大阪府（0.01）、広島県（0.01）から報告があった。基幹定点からのインフルエンザ入院サーベイランスにおける報告数は1例と前週と比較して減少した。

小児科定点報告疾患（主なもの）

RSウイルス感染症の定点当たり報告数は第35週以降減少が続いている。都道府県別の上位3位は沖縄県（3.53）、鹿児島県（3.28）、佐賀県（1.48）である。

咽頭結膜熱の定点当たり報告数は増加した。都道府県別の上位3位は山形県（0.52）、富山県（0.29）、宮崎県（0.28）である。

A群溶血性レンサ球菌咽頭炎の定点当たり報告数は第39週以降増加が続いている。都道府県別の上位3位は鳥取県（3.74）、長崎県（3.02）、岩手県（1.46）である。

感染性胃腸炎の定点当たり報告数は増加した。都道府県別の上位3位は大分県（5.08）、島根県（5.04）、熊本県（5.02）である。

手足口病の定点当たり報告数は2週連続で減少した。都道府県別の上位3位は佐賀県（8.87）、宮崎県（8.61）、長崎県（6.77）である。

伝染性紅斑の定点当たり報告数は2週連続で増加した。都道府県別の上位3位は鹿児島県（0.15）、香川県（0.11）、奈良県（0.09）、山口県（0.09）である。

ヘルパンギーナの定点当たり報告数は減少したが、過去5年間の同時期（前週、当該週、後週）と比較してかなり多い。都道府県別の上位3位は石川県（2.21）、鳥取県（1.84）、山口県（1.80）である。

流行性耳下腺炎の定点当たり報告数は横ばいであった。都道府県別の上位3位は石川県（0.14）、静岡県（0.12）、宮崎県（0.11）である。

基幹定点報告疾患

マイコプラズマ肺炎の定点当たり報告数は減少した。都道府県別の上位3位は富山県（0.20）、石川県（0.20）、佐賀県（0.17）、徳島県（0.14）である。

感染性胃腸炎（ロタウイルスに限る）の定点当たり報告数は2週連続で横ばいであった。福島県から1例報告があり、年齢別では0歳であった。

図. 主要定点把握疾患の過去5年間との週別比較（2021年第43週）

青のバーで示す本年の定点当たり報告数が赤のラインを超えているときには、過去5年間の週と比較してかなり多いことを示す。

*過去5年間：前週、当該週、後週の報告数の5年間分、合計15週間分

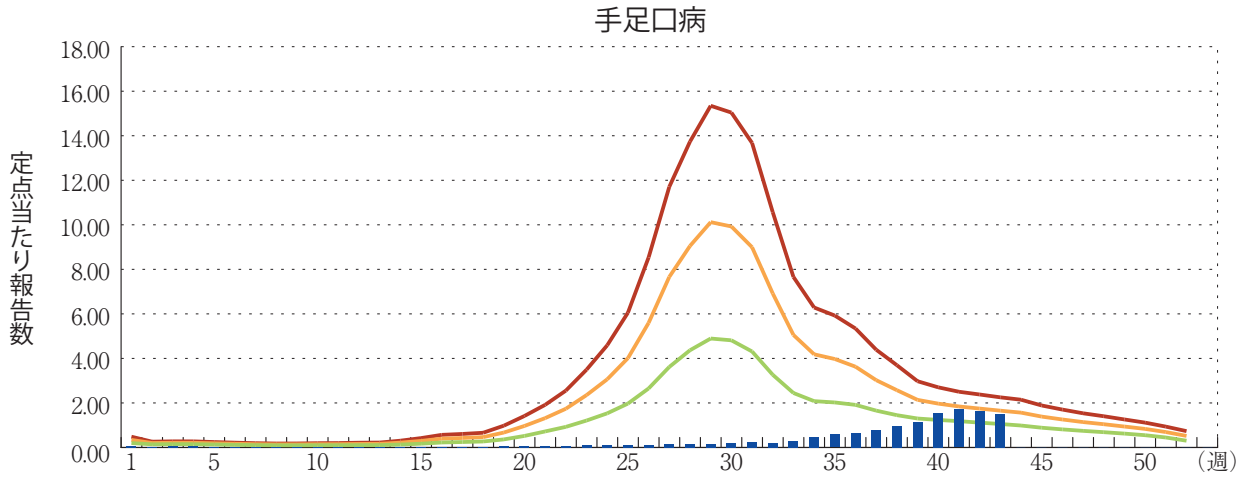

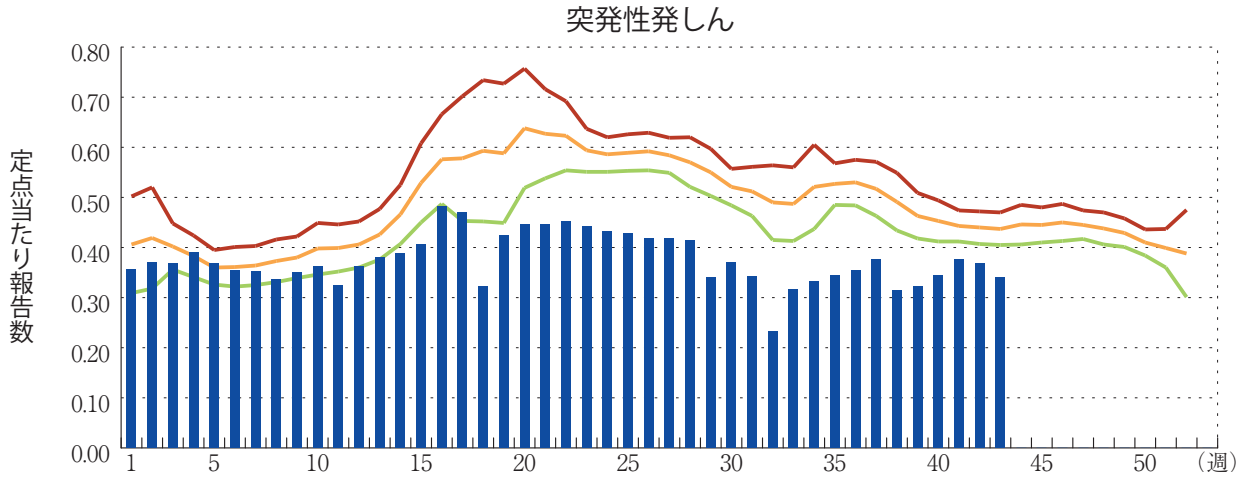

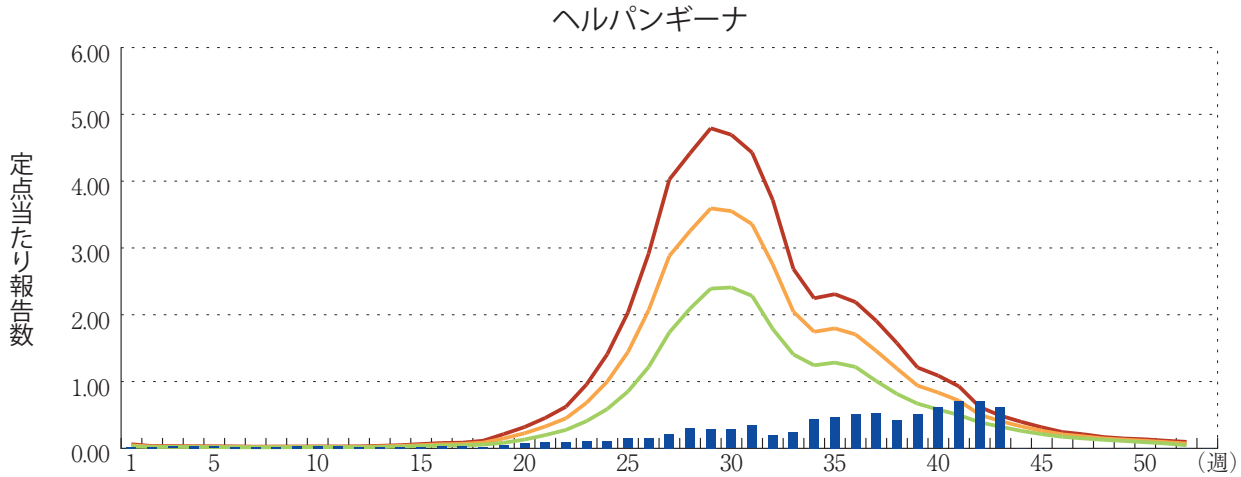

注目すべき感染症

◆手足口病・ヘルパンギーナ

手足口病

手足口病は、手、足および口腔粘膜などに現れる水疱性の発疹を主症状とする急性ウイルス性感染症であり、乳幼児を中心に例年、主に夏季に流行する。近年、わが国の手足口病の病原ウイルスはコクサッキーウイルスA16（CA16）、A6（CA6）、A4（CA4）、エンテロウイルス71（EV71）、A10（CA10）、コクサッキーウイルスB（CB）、エコーウイルスなどである。不顕性感染例も存在し、基本的には数日の内に治癒する予後良好の疾患であるが、まれではあるが小脳失調症、髄膜炎、脳炎などの中枢神経系の合併症を起こすことがある。感染経路は主として糞口感染を含む接触感染と飛沫感染である。

手足口病は、感染症発生動向調査において全国約3,000カ所の小児科定点医療機関が週単位での届出を求められる5類感染症の一つである（届出基準：https://www.mhlw.go.jp/bunya/kenkou/kekkaku-kansenshou11/01-05-20.html）。近年、手足口病の報告数は、年によって大きく異なり、2011年、2013年、2015年、2017年、2019年は報告数が多かった。2020年は、季節性も乏しく例年を大きく下回ったが、2021年は、第33週（定点当たり報告数：0.29）から第41週（1.71）まで、定点当たり報告数が増加し、例年第30週頃にピークをむかえる傾向と大きく異なっている。第40週以降は、毎週、過去5年間の平均（過去5年間の前週、当該週、後週の合計15週間分の平均）を上回っている。なお、第43週（2021年10月25～31日）の定点当たり報告数は1.52（2021年11月4日現在）となり、前週の定点当たり報告数よりわずかに減少したものの2017年（定点当たり報告数：2.07）を除いた過去10年の第43週の値を上回っている。

地域別では、2021年の定点当たり報告数は九州地方で多い。上位1位の都道府県は、第15～37週までは、第31週の鹿児島県を除き熊本県、第38～42週までは大分県であった。第36週以降、上位3位はいずれも九州地方からであった。第43週は、秋田県、群馬県、山梨県、岐阜県以外の全ての都道府県から報告があり、定点当たり報告数上位5位は、佐賀県（8.87）、宮崎県（8.61）、長崎県（6.77）、大分県（6.22）、熊本県（5.84）であった。

年齢群別では、2021年は第1週から第43週において（累積報告数43,231）1歳が44.7%、2歳が25.2%であり、例年と同様に1歳と2歳が大半を占めていた。性別は男性が54%とやや多く、例年と同様であった。

手足口病の患者から検出されるウイルスは年によって異なる。直近5年間に手足口病患者から分離・検出された各年の主なウイルスは、多い順に2017年はCA6、次いでEV71、2018年はEV71、次いでCA16、2019年はCA6、次いでCA16、2020年はCA16、次いでCA10、2021年は11月9日現在で全47件中、CA16、次いでCA6の割合が多かった（手足口病由来ウイルス　年別2017～2021年：https://www.niid.go.jp/niid/ja/iasr/510-surveillance/iasr/graphs/1532-iasrgv.html）。

ヘルパンギーナ

ヘルパンギーナは、発熱と口腔粘膜にあらわれる水疱性の発疹を特徴とした急性のウイルス性咽頭炎であり、乳幼児を中心に夏季に流行する。いわゆる夏かぜの代表的疾患であり、通常は5月頃より流行し始め、7月頃にかけてピークを形成し、8月頃から減少を始め、9～10月にかけてほとんど見られなくなる。ヘルパンギーナの大多数はエンテロウイルス属に属するウイルスに起因し、主にコクサッキーウイルスA群である場合が多いが、コクサッキーウイルスB群や

エコーウイルスが原因となる場合もある。臨床症状としては、感染から2～4日の潜伏期間の後に、突然の発熱に続いて咽頭痛が出現し、口腔内に小水疱が出現する。発熱時に熱性けいれんを伴うことなどがあるが、ほとんどは予後良好である。しかしながら、エンテロウイルス感染は多彩な病状を示す疾患で、まれに無菌性髄膜炎、急性心筋炎などを合併することがある。エンテロウイルス属の宿主はヒトだけであり、感染経路は糞口感染を含む接触感染と飛沫感染である。

ヘルパンギーナは、手足口病と同様に、小児科定点医療機関が週単位での届出を求められる5類感染症の一つである（届出基準：https://www.mhlw.go.jp/bunya/kenkou/kekkaku-kansenshou11/01-05-25.html）。2020年は、累積としては例年を大きく下回る定点当たり報告数であったが、第46週以降は、過去5年間の平均（過去5年間の前週、当該週、後週の合計15週間分の平均）を上回った。2021年は、これまでの定点当たり報告数自体少なかったものの、第40週以降は、過去5年間の同週の平均を上回っている。なお、第39週（定点当たり報告数：0.52）から第42週（0.71）までは増加し、第43週（0.61）は前週よりは減少したものの、過去10年の当該週では最高値である。第40週（0.61）以降は第1～39週までの週当たり定点当たり報告数を毎週上回っており、例年第30週頃にピークをむかえる傾向と大きく異なっている。

地域別では、2021年の定点当たり報告数は西日本で多かった。第43週は、青森県、秋田県、山形県以外の全ての都道府県から報告があり、上位3県は、石川県（2.21）、鳥取県（1.84）、山口県（1.80）で、第39～42週の上位3位は、鳥取県、島根県、山口県、大分県のいずれかであった。

2021年第1～43週までの定点当たり累積報告数は8.76（累積報告数27,632）であり、年齢別では1歳33.5%、2歳28.9%、3歳14.3%、0歳7.1%、4歳6.9%、5歳3.9%の順となっており、5歳以下で全報告数の90%前後を占めていることは例年と同様であった。また性別は男性が52%とやや多く、例年と同様であった。

ヘルパンギーナの患者から検出されるウイルスは年によって異なる。直近5年間にヘルパンギーナ患者から分離・検出された各年の主なウイルスは、多い順に2017年はCA6、次いでCA10、2018年はCA4、次いでCA2、2019年はCA6、次いでCA5、2020年はCA4、次いでCA2、CA10の割合が多く、2021年は11月9日現在で全39件中、CA4が半数近くを占めていた（ヘルパンギーナ由来ウイルス　年別2017～2021年：https://www.niid.go.jp/niid/ja/iasr/510-surveillance/iasr/graphs/1532-iasrgv.html）。

おわりに

手足口病およびヘルパンギーナの流行のピークは例年7～8月が多く、2011年から2020年までのピーク週も第28週から第32週までであったが、新型コロナウイルスのパンデミックが続いた本年の傾向は通常と異なり例年のピークをむかえる時期を過ぎた後に増加し、現在もほとんどの都道府県から報告がある。手足口病およびヘルパンギーナの感染経路は両疾患とも主として糞口感染を含む接触感染と飛沫感染である。感染者との濃厚な接触を避け、回復後にもウイルスの排出がしばらく持続することがあるため、手指の消毒の励行と排泄物の適正な処理、またタオル、ハンカチや遊具（おもちゃ等）を共有しない等が感染予防対策となる。通常、対症療法が行われ予後良好とされているが、口腔内病変の疼痛による拒食や哺乳障害から生じる脱水、合併症等による重症化に注意することが重要である。今後も引き続き手足口病とヘルパンギーナの発生動向には注意が必要である。

手足口病・ヘルパンギーナの感染症発生動向調査に関する詳細な情報と最新の状況については、以下を参照いただきたい：

●IASR 手足口病・ヘルパンギーナ 2007年～2017年9月
https://www.niid.go.jp/niid/ja/hfmd-m/hfmd-iasrtpc/7600-452t.html
●IASR 夏の疾患（ヘルパンギーナ/手足口病）
https://www.niid.go.jp/niid/ja/iasr/510-surveillance/iasr/graphs/4892-iasrgnatus.html
●手足口病とは
https://www.niid.go.jp/niid/ja/diseases/ta/hfmd.html
●IDWR 2019年第29号 注目すべき感染症 手足口病
https://www.niid.go.jp/niid/ja/hfmd-m/hfmd-idwrc/9017-idwrc-1929.html
●ヘルパンギーナとは
https://www.niid.go.jp/niid/ja/diseases/ha/herpangina.html
●感染症発生動向調査週報（IDWR）過去10年間との比較グラフ
https://www.niid.go.jp/niid/ja/10/weeklygraph.html
●感染症発生動向調査年別報告数一覧（定点把握）
https://www.niid.go.jp/niid/ja/survei/2085-idwr/ydata/7314-report-jb2016.html
●IASR エンテロウイルス
https://www.niid.go.jp/niid/ja/iasr/510-surveillance/iasr/graphs/1532-iasrgv.html

国立感染症研究所　感染症疫学センター

感染症関連情報

◆国内におけるSARS-CoV-2のゲノム解析

2020年1月16日以降に行われた全国のSARS-CoV-2全ゲノム解析数
累積：92,124（2021年11月8日0:00時点）（+221）* かっこ内は先週からの増加分
都道府県別・空港等検疫の累積：北海道3,146、青森県234、岩手県548、宮城県2,343、秋田県299、山形県505、福島県2,060、茨城県3,367、栃木県2,018、群馬県1,225、埼玉県4,153、千葉県4,072、東京都929、神奈川県2,897、新潟県1,755、富山県737、石川県1,500、福井県917、山梨県346、長野県1,362、岐阜県630、静岡県1,828、愛知県1,132、三重県1,514、滋賀県830、京都府1,969、大阪府3,032、兵庫県11,132、奈良県1,197、和歌山県1,872、鳥取県590、島根県895、岡山県1,310、広島県2,787、山口県2,270、徳島県431、香川県845、愛媛県561、高知県641、福岡県9,837、佐賀県697、長崎県941、熊本県1,493、大分県1,142、宮崎県543、鹿児島県1,782、沖縄県2,508、空港等検疫3,302
（参考）PCR検査実施人数：25,643,170（2021年11月8日0:00現在）* 厚生労働省ホームページより
https://www.mhlw.go.jp/stf/covid-19/kokunainohasseijoukyou.html

◆国立感染症研究所および地方衛生研究所等における全ゲノム解析により確認されたVOCs, VOIs, VUMs
（系統のみを特定できたものも含む）

* VOCs：Variants of Concern（懸念される変異株）、VOIs：Variants of Interest（注目すべき変異株）、VUMs：Variants under Monitoring（監視下の変異株）
* かっこ内は先週からの増減分
* 件数は暫定値であり、その時点において最新のpango lineageを基に計上しているものであるため、再集計した際に数値が変動する可能性がある。
* 国立感染症研究所のVOCs, VOIs, VUMsの分類は、2021年11月4日現在。

現在、VOCsに位置付けている変異株について、これまでの検出数は以下の通りである。
B.1.351系統の変異株（ベータ株）：国内25例（+0例）、検疫92例（+0例）（11/8時点）
P.1系統の変異株（ガンマ株）：国内107例（+0例）、検疫30例（+0例）（11/8時点）
B.1.617.2系統の変異株（デルタ株）**：国内80,553例（+3,374例）、検疫1,175例（+22例）（11/8時点）
** B.1.617.2系統の下位系統であるAY.x系統が含まれる。ただし、VOI/VUMに別途分類される系統等を除く。

現在、VOIsに該当する変異株はない。

現在、VUMsに位置付けている変異株について、これまでの検出数は以下の通りである。
B.1.1.7系統の変異株（アルファ株）***：国内50,386例（+315例）、検疫342例（+1例）（11/8時点）
*** B.1.1.7系統の下位系統であるQ.x系統が含まれる。
B.1.617.1系統の変異株〔（旧）カッパ株〕：国内8例（+0例）、検疫19例（+0例）（11/8時点）
C.37系統の変異株（ラムダ株）：国内0例、検疫4例（11/8時点）
B.1.621系統の変異株（ミュー株）：国内0例、検疫2例（11/8時点）
AY.4.2系統の変異株（デルタ株）：国内0例、検疫1例（11/8時点）

変異株の再分類に関しては、以下のリンクをご参照いただきたい：
「感染・伝播性の増加や抗原性の変化が懸念される新型コロナウイルス（SARS-CoV-2）の新規変異株について（第14報）」
https://www.niid.go.jp/niid/ja/2019-ncov/2551-cepr/10743-covid19-62.html

ゲノムサーベイランスによるSARS-CoV-2の系統別検出状況等については、以下のリンクをご参照いただきたい：
https://www.mhlw.go.jp/stf/seisakunitsuite/newpage_00061.html

◆病原体情報

病原微生物検出情報（IASR）：https://www.niid.go.jp/niid/ja/iasr.html

◆海外感染症情報

厚生労働省検疫所（FORTH）：https://www.forth.go.jp/

○新型コロナウイルス感染症の世界の状況報告（更新36）
https://www.forth.go.jp/topics/2021106_00001.html

○コンゴ民主共和国でエボラ出血熱が発生しています
https://www.forth.go.jp/news/20211103_00001.html

◆その他

○新型コロナウイルス感染症関連情報について
https://www.niid.go.jp/niid/ja/diseases/ka/corona-virus/2019-ncov/9324-2019-ncov.html

○風疹に関する疫学情報（2021年11月4日現在）
https://www.niid.go.jp/niid/ja/rubella-m-111/rubella-top/2145-rubella-related/8278-rubella1808.html

グラフ総覧（第43週）

インフルエンザ

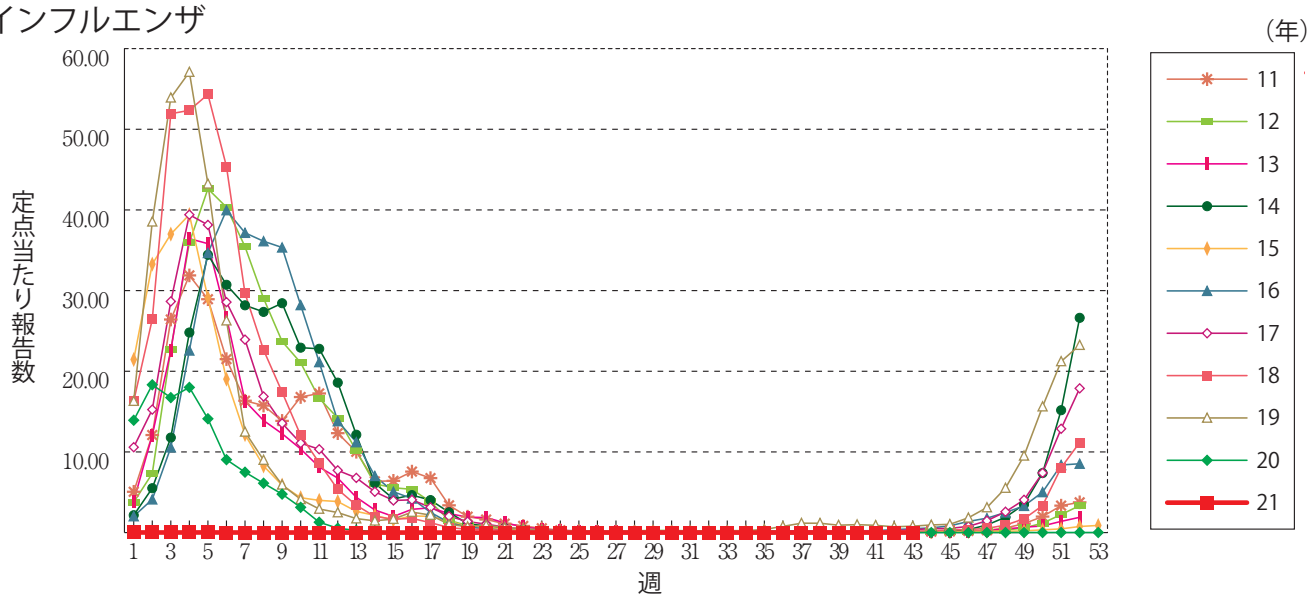

咽頭結膜熱

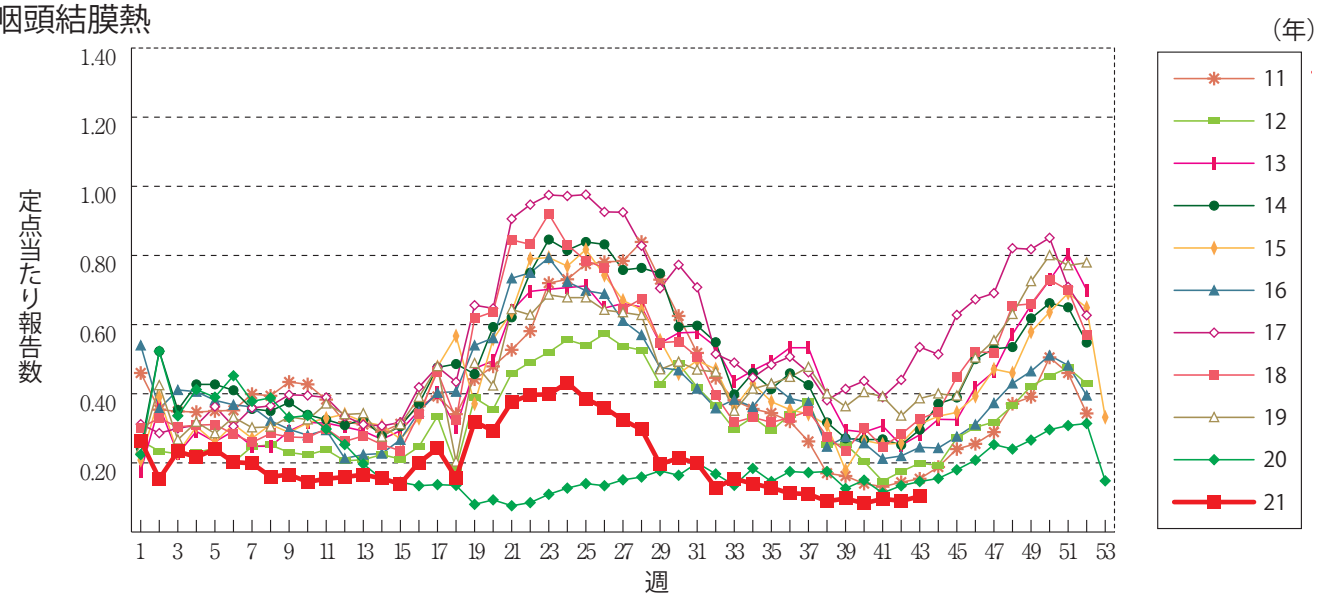

A群溶血性レンサ球菌咽頭炎

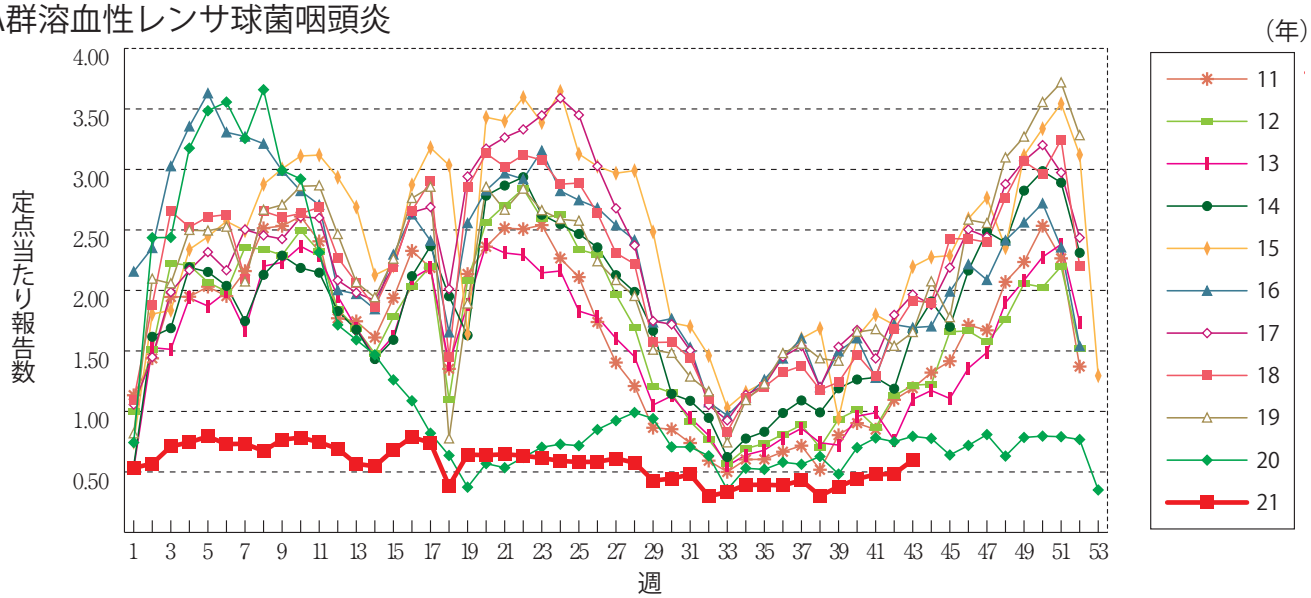

感染性胃腸炎

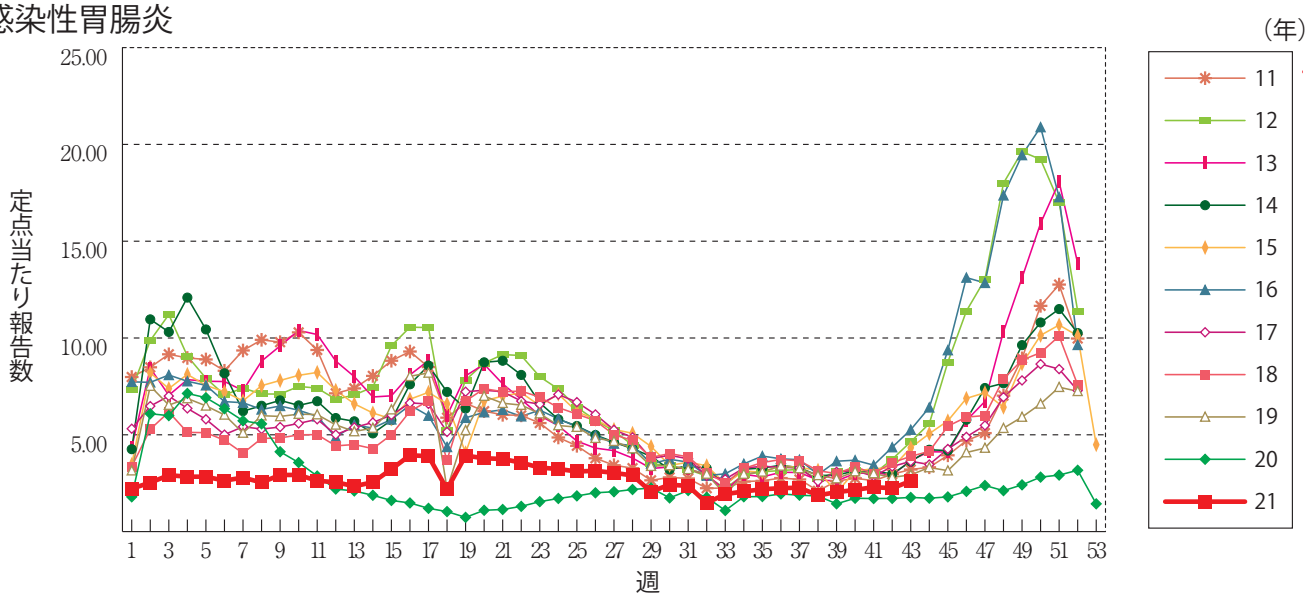

水　痘

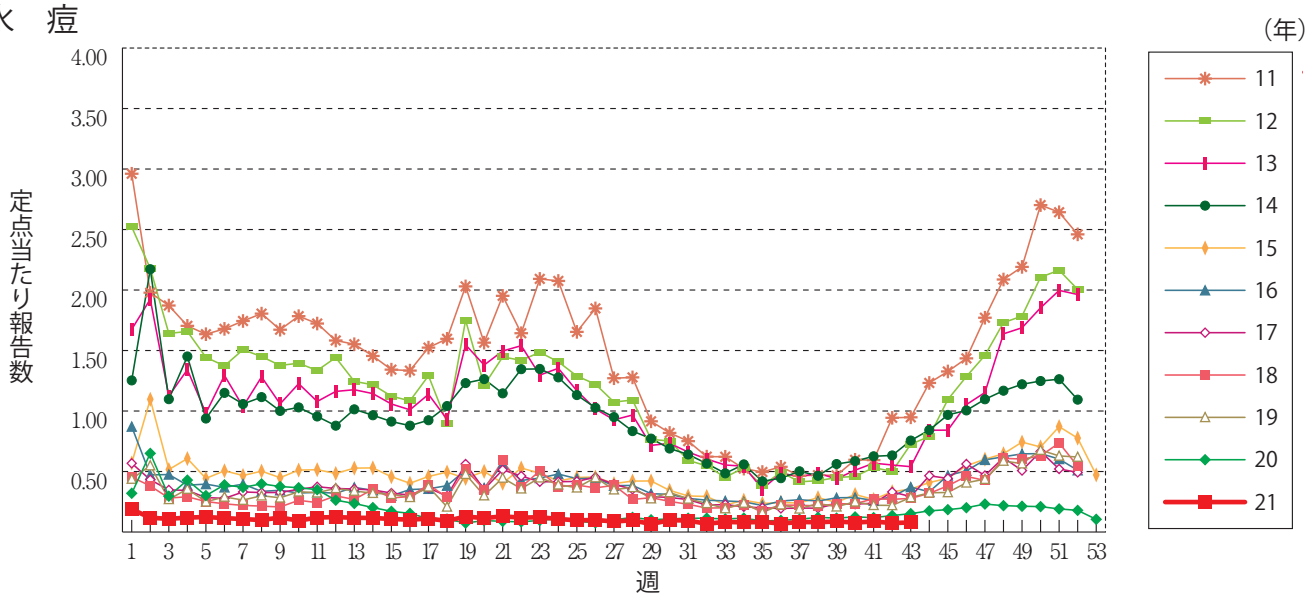

手足口病

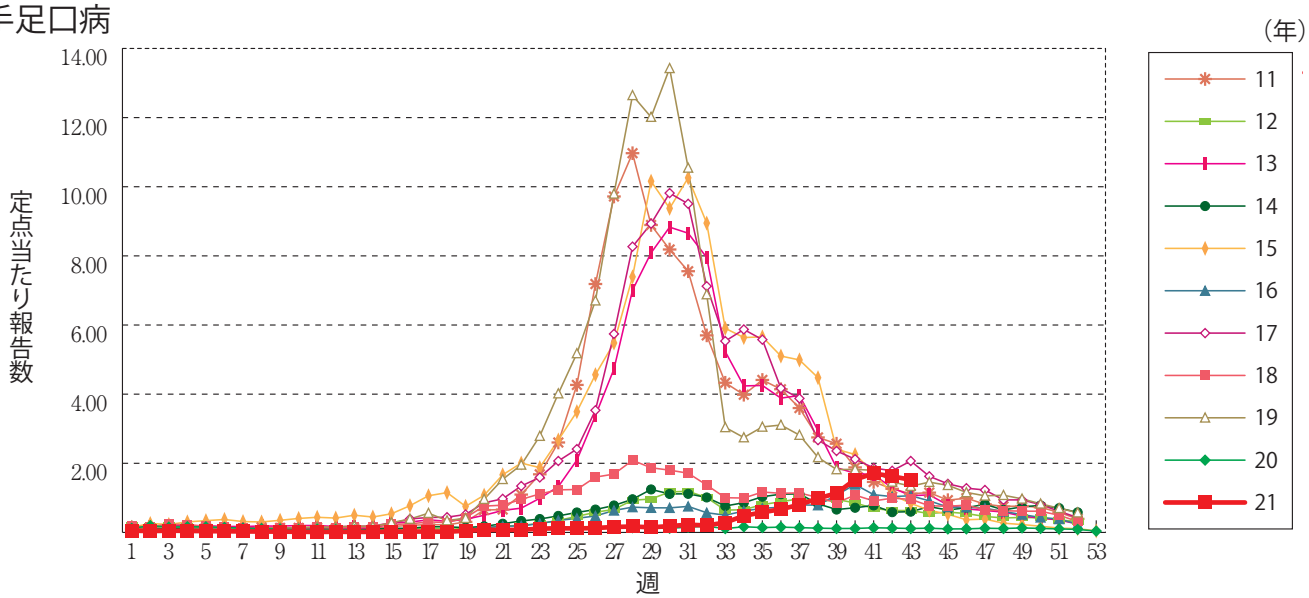

伝染性紅斑

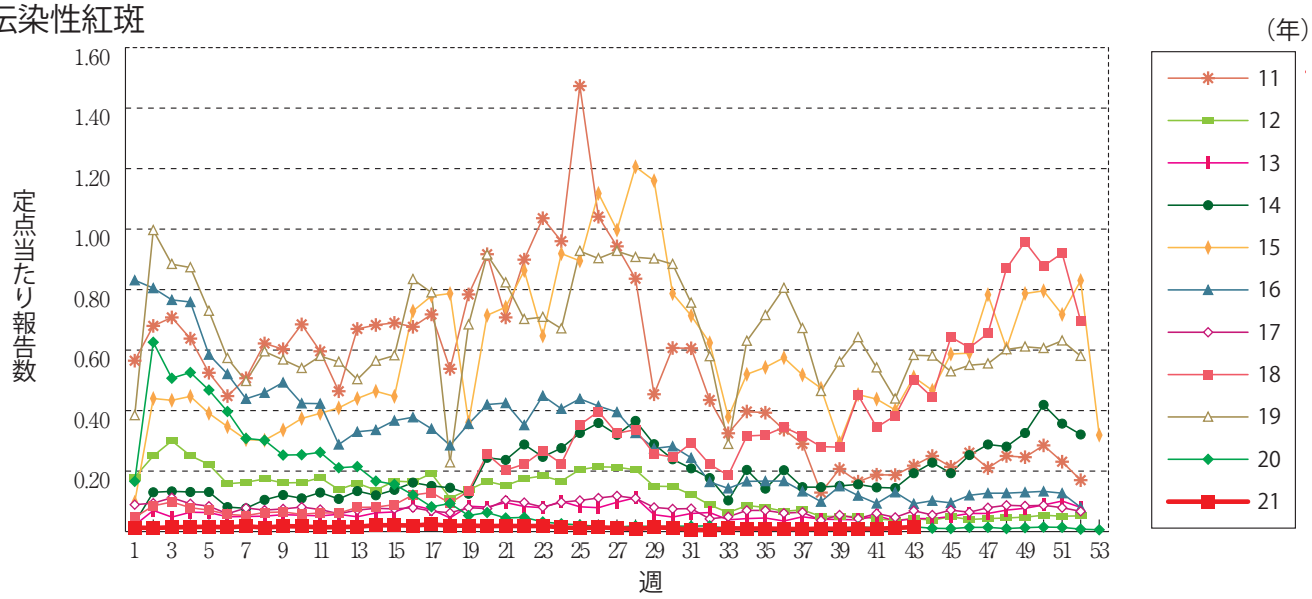

突発性発しん

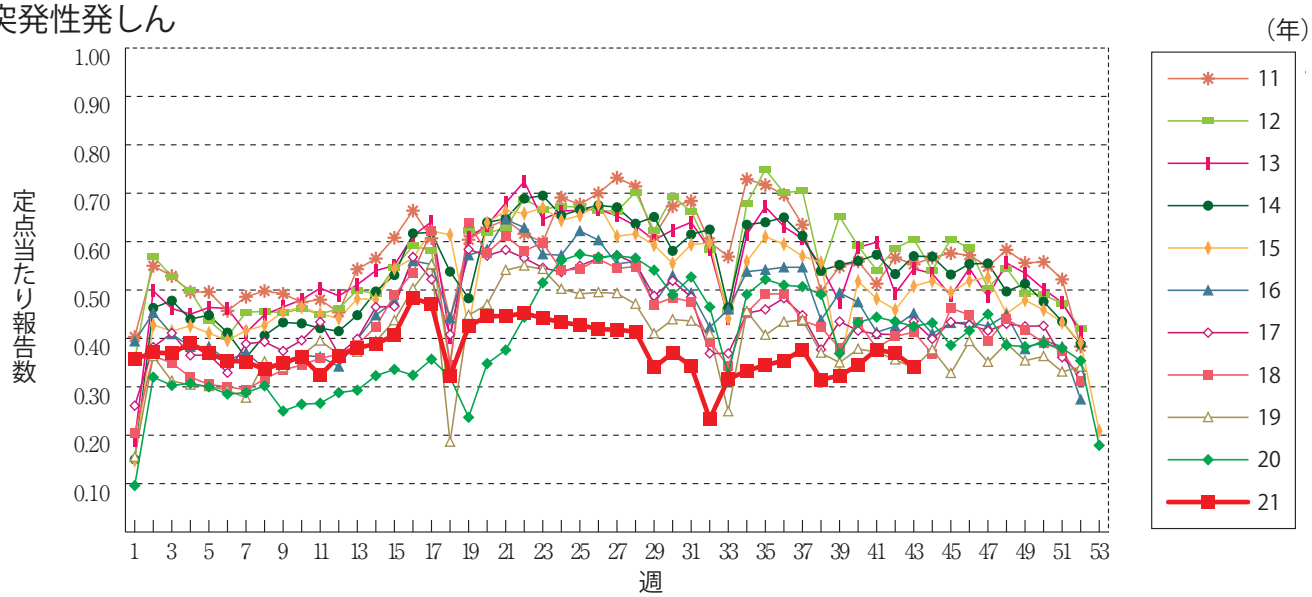

ヘルパンギーナ

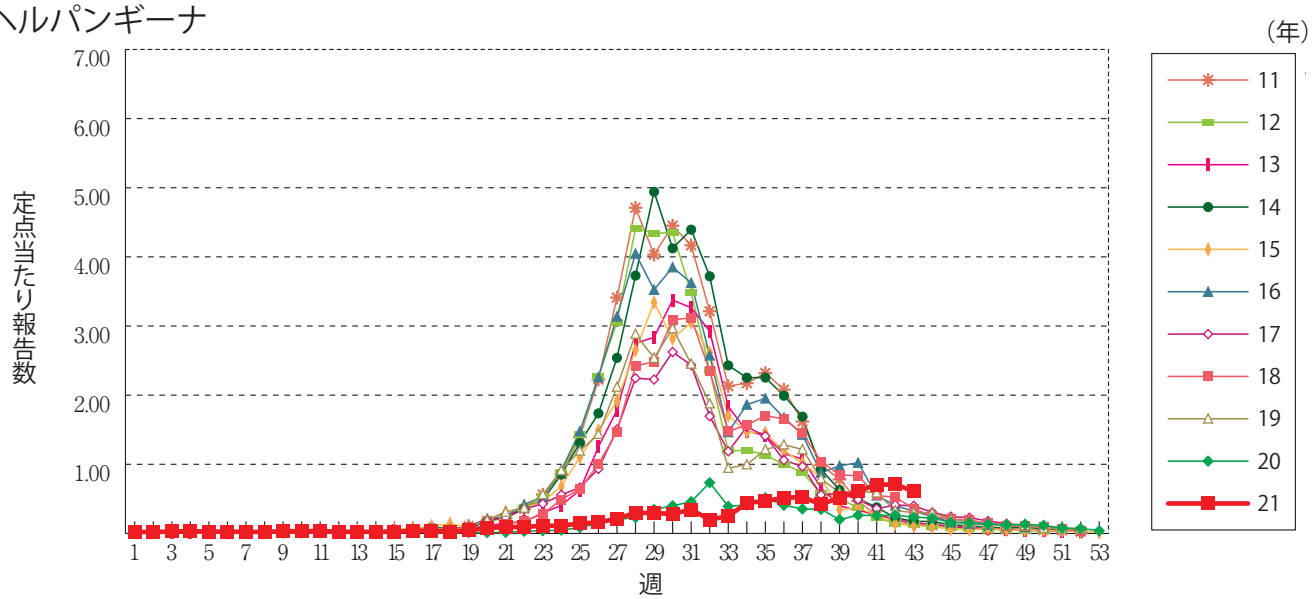

流行性耳下腺炎

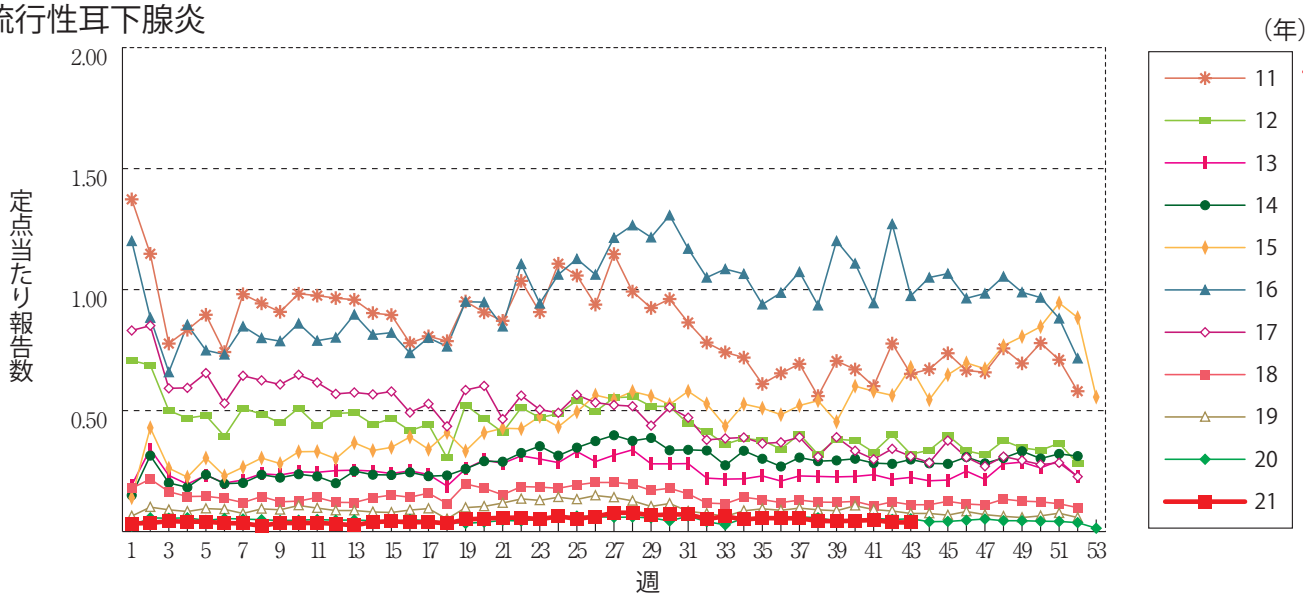

急性出血性結膜炎

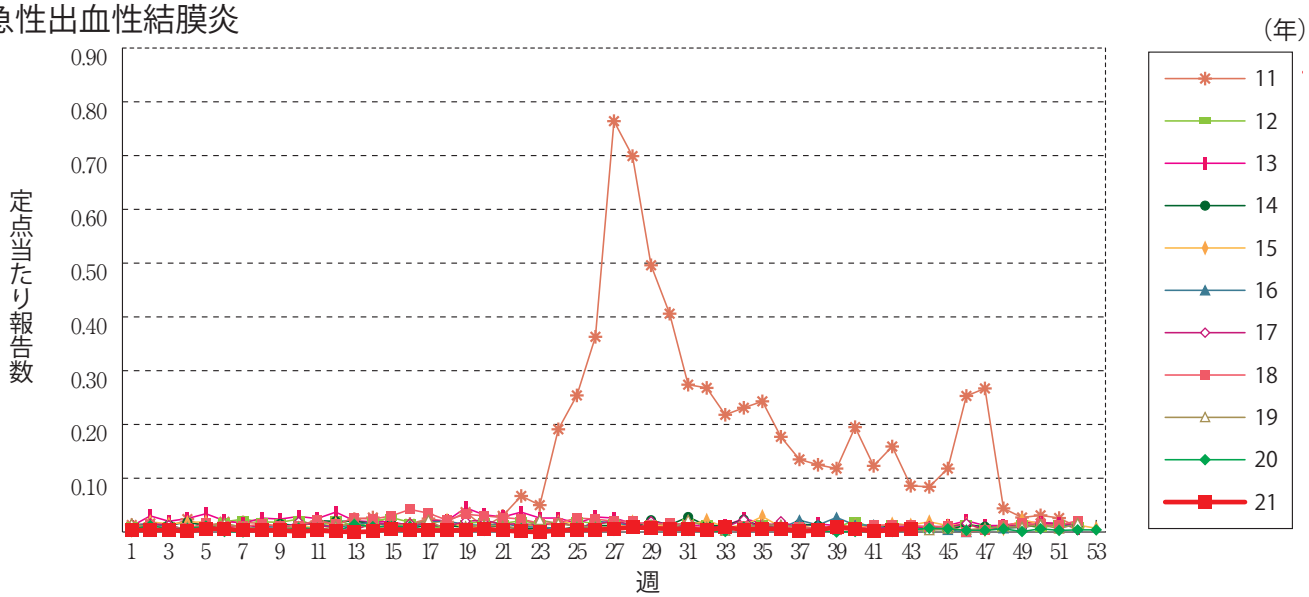

流行性角結膜炎

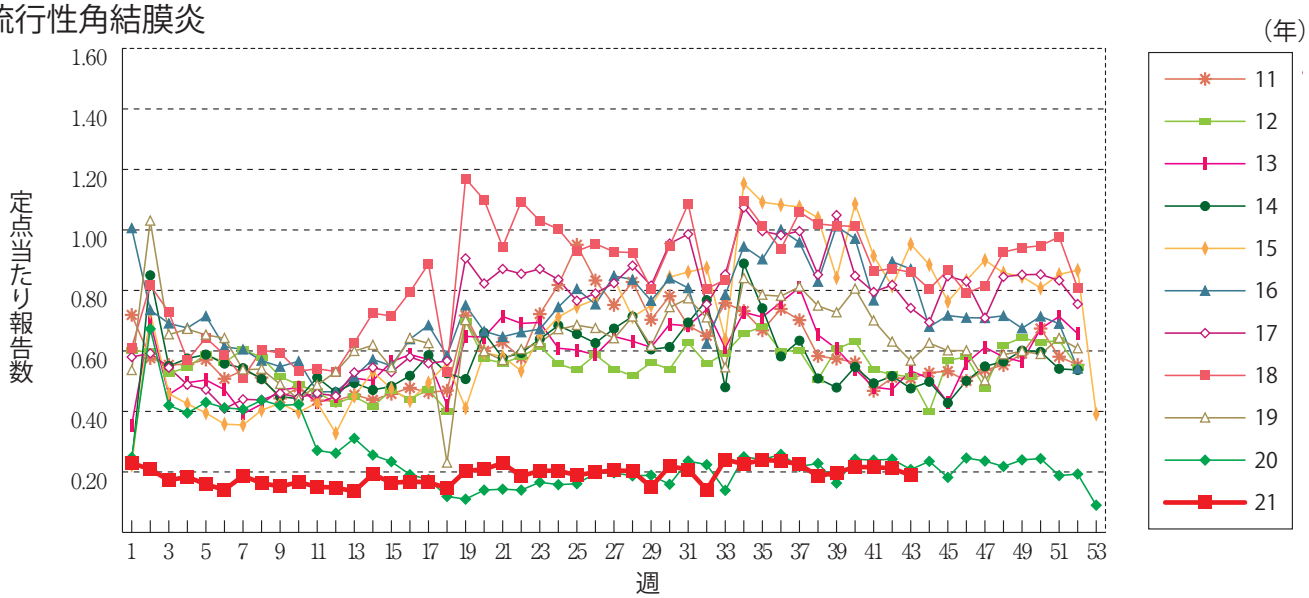

細菌性髄膜炎

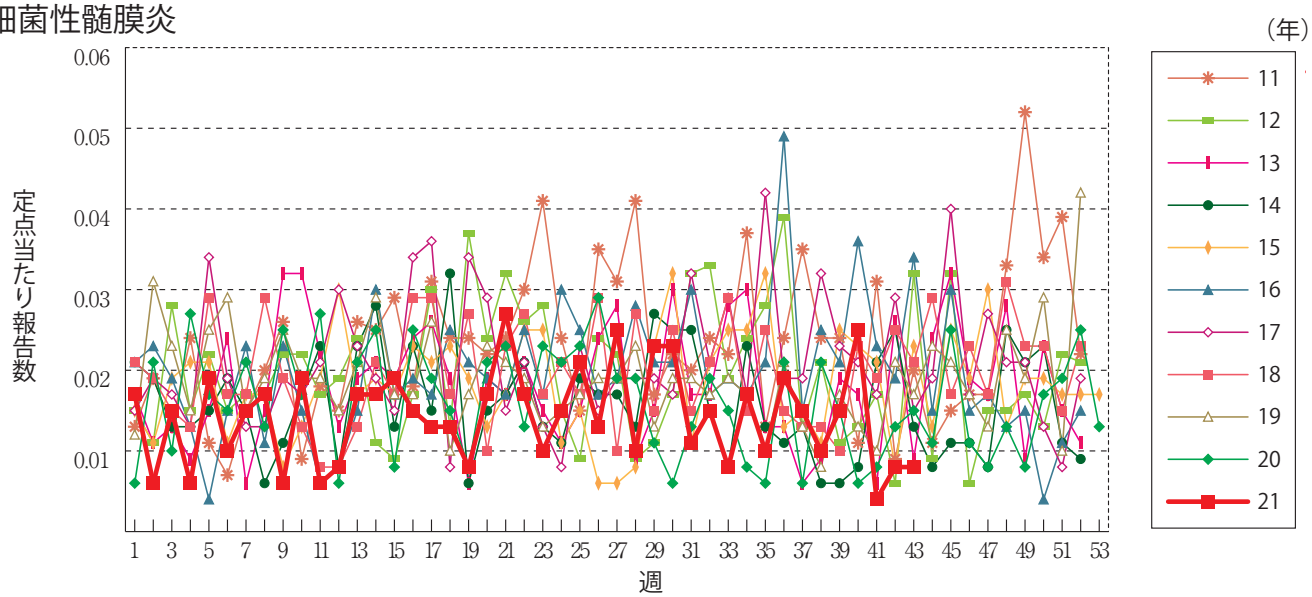

無菌性髄膜炎

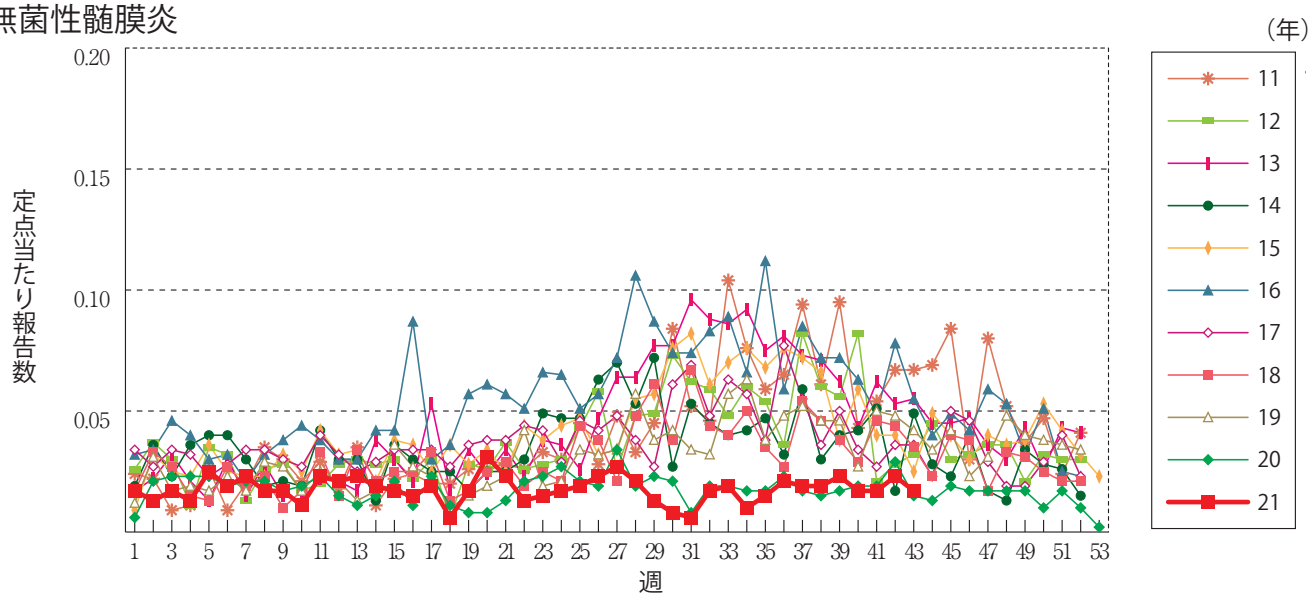

マイコプラズマ肺炎

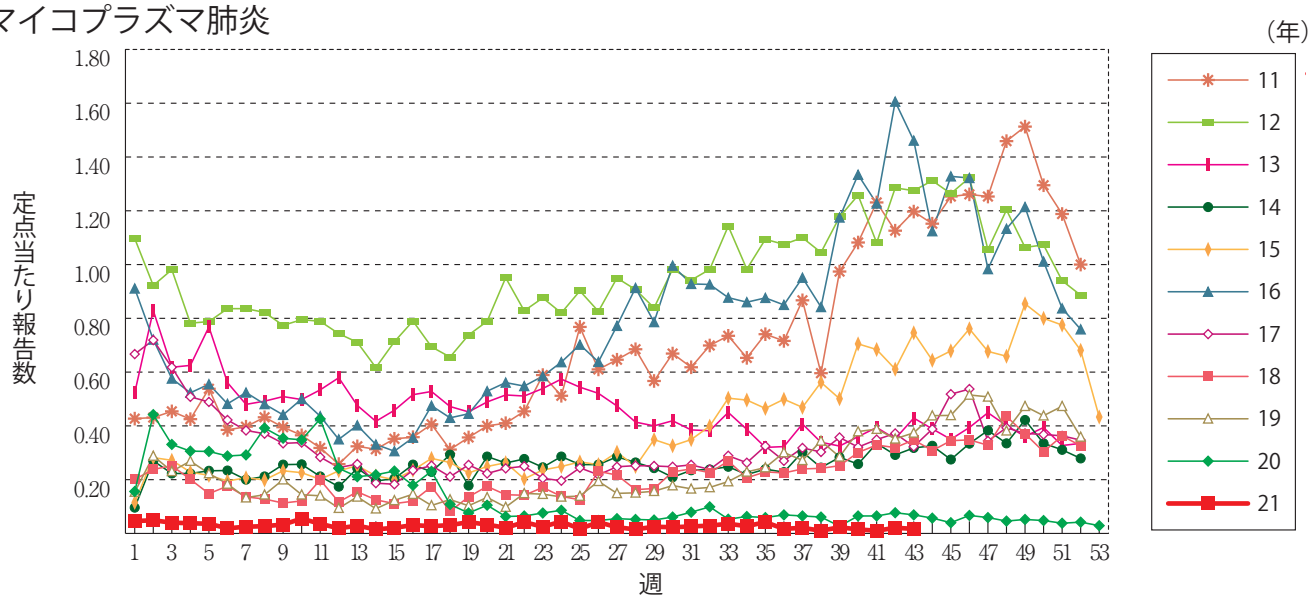

クラミジア肺炎（オウム病を除く）

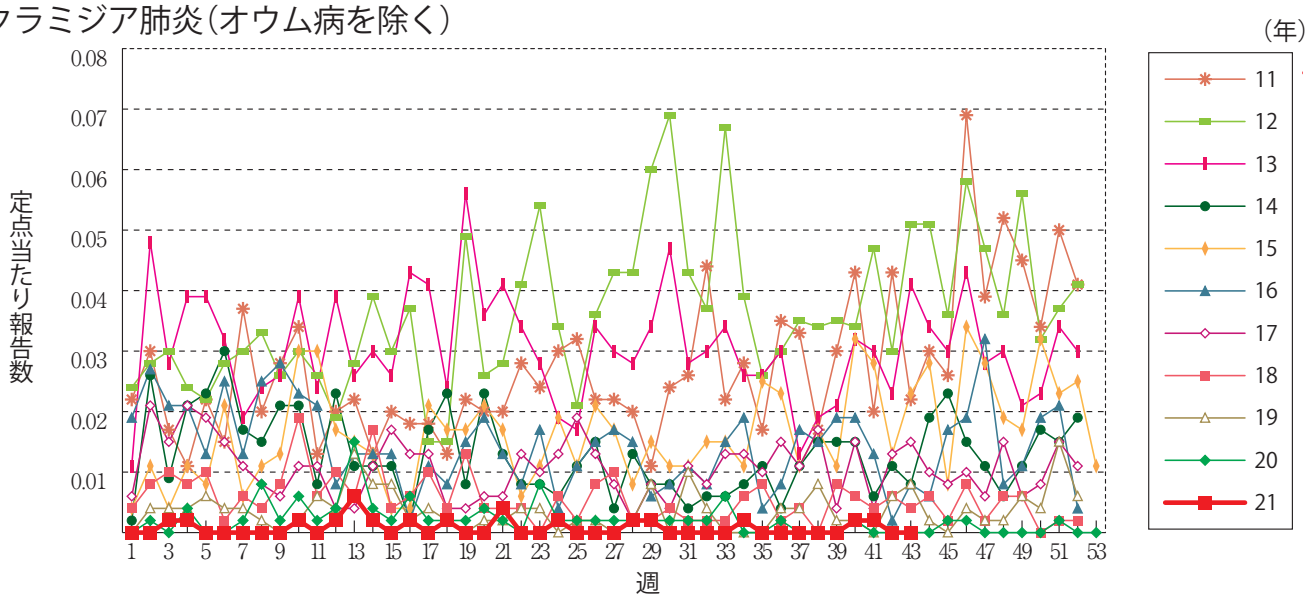

感染性胃腸炎（ロタウイルスに限る）

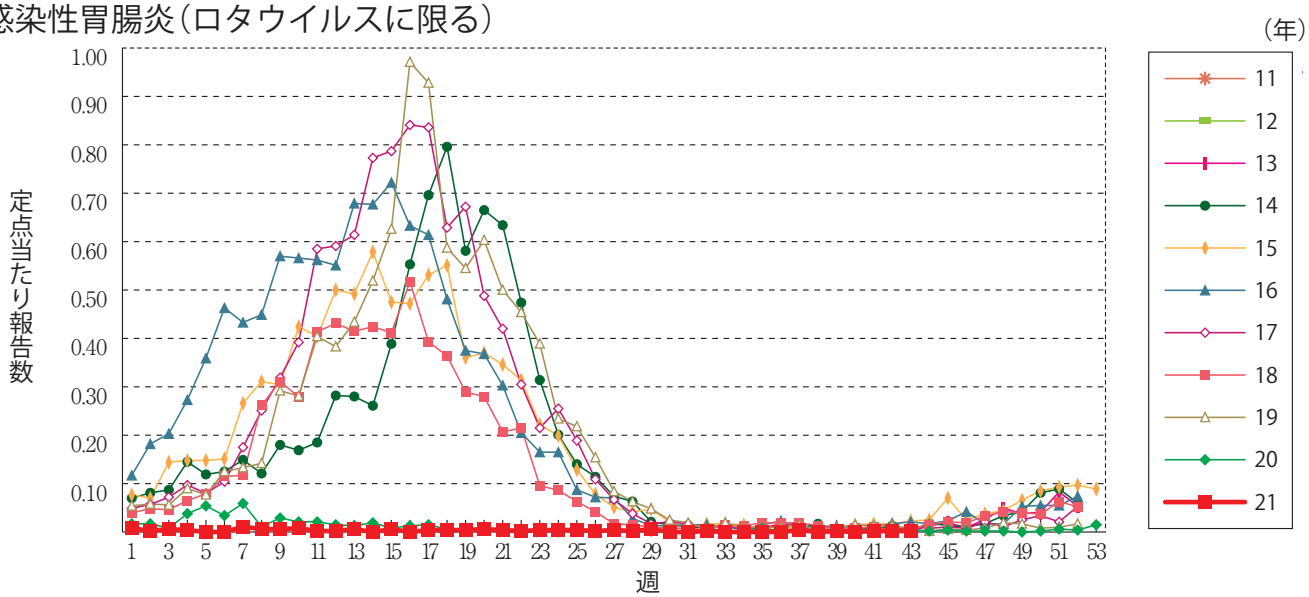

RSウイルス感染症 ※2018年第9週より定点当たり報告数の表示に変更されました。

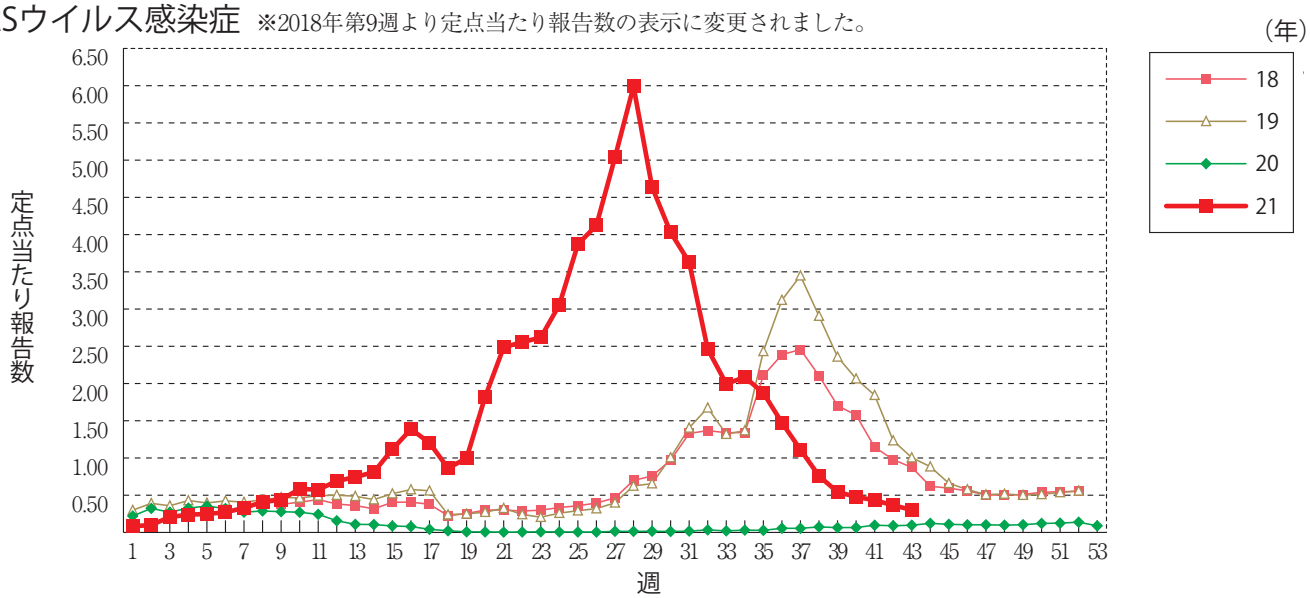

第43週のデータ

注）表中の報告数は11月4日集計分であり、その後の報告は次週以降の累積に反映されます。
新型インフルエンザ・新型コロナウイルス感染症は掲載していません。

報告数・累積報告数，疾病・都道府県別　　2021年第43週

	エボラ出血熱		クリミア・コンゴ出血熱		痘そう		南米出血熱		ペスト		マールブルグ病		ラッサ熱		急性灰白髄炎		結核	
	報告数	累積	報告数	累積	報告数	累積	報告数	累積	報告数	累積	報告数	累積	報告数	累積	報告数	累積	報告数	累積
総　数	-	-	-	-	-	-	-	-	-	-	-	-	-	-	-	-	240	12955
北海道	-	-	-	-	-	-	-	-	-	-	-	-	-	-	-	-	12	448
青森県	-	-	-	-	-	-	-	-	-	-	-	-	-	-	-	-	3	143
岩手県	-	-	-	-	-	-	-	-	-	-	-	-	-	-	-	-	4	104
宮城県	-	-	-	-	-	-	-	-	-	-	-	-	-	-	-	-	4	187
秋田県	-	-	-	-	-	-	-	-	-	-	-	-	-	-	-	-	-	61
山形県	-	-	-	-	-	-	-	-	-	-	-	-	-	-	-	-	-	75
福島県	-	-	-	-	-	-	-	-	-	-	-	-	-	-	-	-	1	111
茨城県	-	-	-	-	-	-	-	-	-	-	-	-	-	-	-	-	11	257
栃木県	-	-	-	-	-	-	-	-	-	-	-	-	-	-	-	-	1	145
群馬県	-	-	-	-	-	-	-	-	-	-	-	-	-	-	-	-	5	149
埼玉県	-	-	-	-	-	-	-	-	-	-	-	-	-	-	-	-	12	637
千葉県	-	-	-	-	-	-	-	-	-	-	-	-	-	-	-	-	8	713
東京都	-	-	-	-	-	-	-	-	-	-	-	-	-	-	-	-	37	1850
神奈川県	-	-	-	-	-	-	-	-	-	-	-	-	-	-	-	-	17	908
新潟県	-	-	-	-	-	-	-	-	-	-	-	-	-	-	-	-	3	190
富山県	-	-	-	-	-	-	-	-	-	-	-	-	-	-	-	-	2	116
石川県	-	-	-	-	-	-	-	-	-	-	-	-	-	-	-	-	2	122
福井県	-	-	-	-	-	-	-	-	-	-	-	-	-	-	-	-	1	59
山梨県	-	-	-	-	-	-	-	-	-	-	-	-	-	-	-	-	-	50
長野県	-	-	-	-	-	-	-	-	-	-	-	-	-	-	-	-	6	135
岐阜県	-	-	-	-	-	-	-	-	-	-	-	-	-	-	-	-	7	244
静岡県	-	-	-	-	-	-	-	-	-	-	-	-	-	-	-	-	4	333
愛知県	-	-	-	-	-	-	-	-	-	-	-	-	-	-	-	-	15	1021
三重県	-	-	-	-	-	-	-	-	-	-	-	-	-	-	-	-	3	154
滋賀県	-	-	-	-	-	-	-	-	-	-	-	-	-	-	-	-	-	147
京都府	-	-	-	-	-	-	-	-	-	-	-	-	-	-	-	-	9	339
大阪府	-	-	-	-	-	-	-	-	-	-	-	-	-	-	-	-	14	713
兵庫県	-	-	-	-	-	-	-	-	-	-	-	-	-	-	-	-	10	427
奈良県	-	-	-	-	-	-	-	-	-	-	-	-	-	-	-	-	5	143
和歌山県	-	-	-	-	-	-	-	-	-	-	-	-	-	-	-	-	-	116
鳥取県	-	-	-	-	-	-	-	-	-	-	-	-	-	-	-	-	1	40
島根県	-	-	-	-	-	-	-	-	-	-	-	-	-	-	-	-	1	57
岡山県	-	-	-	-	-	-	-	-	-	-	-	-	-	-	-	-	3	209
広島県	-	-	-	-	-	-	-	-	-	-	-	-	-	-	-	-	4	251
山口県	-	-	-	-	-	-	-	-	-	-	-	-	-	-	-	-	1	137
徳島県	-	-	-	-	-	-	-	-	-	-	-	-	-	-	-	-	4	110
香川県	-	-	-	-	-	-	-	-	-	-	-	-	-	-	-	-	2	99
愛媛県	-	-	-	-	-	-	-	-	-	-	-	-	-	-	-	-	1	117
高知県	-	-	-	-	-	-	-	-	-	-	-	-	-	-	-	-	-	48
福岡県	-	-	-	-	-	-	-	-	-	-	-	-	-	-	-	-	17	697
佐賀県	-	-	-	-	-	-	-	-	-	-	-	-	-	-	-	-	2	101
長崎県	-	-	-	-	-	-	-	-	-	-	-	-	-	-	-	-	3	174
熊本県	-	-	-	-	-	-	-	-	-	-	-	-	-	-	-	-	-	146
大分県	-	-	-	-	-	-	-	-	-	-	-	-	-	-	-	-	-	144
宮崎県	-	-	-	-	-	-	-	-	-	-	-	-	-	-	-	-	3	109
鹿児島県	-	-	-	-	-	-	-	-	-	-	-	-	-	-	-	-	2	195
沖縄県	-	-	-	-	-	-	-	-	-	-	-	-	-	-	-	-	-	224

*病原体がSARSコロナウイルスであるものに限る。
**病原体がMERSコロナウイルスであるものに限る。2014年7月26日より届出対象疾患となりました。
***2013年5月6日より届出対象疾患となりました。

報告数・累積報告数，疾病・都道府県別　　2021年第43週

	ジフテリア		重症急性呼吸器症候群*		中東呼吸器症候群**		鳥インフルエンザ(H5N1)		鳥インフルエンザ(H7N9)***		コレラ		細菌性赤痢		腸管出血性大腸菌感染症		腸チフス	
	報告数	累積	報告数	累積	報告数	累積	報告数	累積	報告数	累積	報告数	累積	報告数	累積	報告数	累積	報告数	累積
総　数	-	-	-	-	-	-	-	-	-	-	-	-	-	6	70	2729	-	1
北海道	-	-	-	-	-	-	-	-	-	-	-	-	-	-	5	222	-	-
青森県	-	-	-	-	-	-	-	-	-	-	-	-	-	-	-	32	-	-
岩手県	-	-	-	-	-	-	-	-	-	-	-	-	-	-	7	60	-	-
宮城県	-	-	-	-	-	-	-	-	-	-	-	-	-	1	1	64	-	-
秋田県	-	-	-	-	-	-	-	-	-	-	-	-	-	-	1	21	-	-
山形県	-	-	-	-	-	-	-	-	-	-	-	-	-	-	1	33	-	-
福島県	-	-	-	-	-	-	-	-	-	-	-	-	-	-	3	30	-	-
茨城県	-	-	-	-	-	-	-	-	-	-	-	-	-	-	5	101	-	-
栃木県	-	-	-	-	-	-	-	-	-	-	-	-	-	-	4	25	-	-
群馬県	-	-	-	-	-	-	-	-	-	-	-	-	-	-	1	81	-	-
埼玉県	-	-	-	-	-	-	-	-	-	-	-	-	-	-	2	87	-	-
千葉県	-	-	-	-	-	-	-	-	-	-	-	-	-	1	2	115	-	-
東京都	-	-	-	-	-	-	-	-	-	-	-	-	-	2	8	291	-	-
神奈川県	-	-	-	-	-	-	-	-	-	-	-	-	-	-	4	232	-	-
新潟県	-	-	-	-	-	-	-	-	-	-	-	-	-	-	1	26	-	-
富山県	-	-	-	-	-	-	-	-	-	-	-	-	-	-	-	15	-	-
石川県	-	-	-	-	-	-	-	-	-	-	-	-	-	-	-	30	-	-
福井県	-	-	-	-	-	-	-	-	-	-	-	-	-	-	-	8	-	-
山梨県	-	-	-	-	-	-	-	-	-	-	-	-	-	-	-	9	-	-
長野県	-	-	-	-	-	-	-	-	-	-	-	-	-	-	-	43	-	-
岐阜県	-	-	-	-	-	-	-	-	-	-	-	-	-	-	-	32	-	-
静岡県	-	-	-	-	-	-	-	-	-	-	-	-	-	-	4	76	-	-
愛知県	-	-	-	-	-	-	-	-	-	-	-	-	-	1	3	125	-	1
三重県	-	-	-	-	-	-	-	-	-	-	-	-	-	-	1	23	-	-
滋賀県	-	-	-	-	-	-	-	-	-	-	-	-	-	-	2	67	-	-
京都府	-	-	-	-	-	-	-	-	-	-	-	-	-	-	-	37	-	-
大阪府	-	-	-	-	-	-	-	-	-	-	-	-	-	1	4	161	-	-
兵庫県	-	-	-	-	-	-	-	-	-	-	-	-	-	-	1	71	-	-
奈良県	-	-	-	-	-	-	-	-	-	-	-	-	-	-	1	40	-	-
和歌山県	-	-	-	-	-	-	-	-	-	-	-	-	-	-	-	4	-	-
鳥取県	-	-	-	-	-	-	-	-	-	-	-	-	-	-	-	10	-	-
島根県	-	-	-	-	-	-	-	-	-	-	-	-	-	-	-	10	-	-
岡山県	-	-	-	-	-	-	-	-	-	-	-	-	-	-	-	74	-	-
広島県	-	-	-	-	-	-	-	-	-	-	-	-	-	-	-	67	-	-
山口県	-	-	-	-	-	-	-	-	-	-	-	-	-	-	-	9	-	-
徳島県	-	-	-	-	-	-	-	-	-	-	-	-	-	-	-	18	-	-
香川県	-	-	-	-	-	-	-	-	-	-	-	-	-	-	1	21	-	-
愛媛県	-	-	-	-	-	-	-	-	-	-	-	-	-	-	-	15	-	-
高知県	-	-	-	-	-	-	-	-	-	-	-	-	-	-	-	-	-	-
福岡県	-	-	-	-	-	-	-	-	-	-	-	-	-	-	5	158	-	-
佐賀県	-	-	-	-	-	-	-	-	-	-	-	-	-	-	1	19	-	-
長崎県	-	-	-	-	-	-	-	-	-	-	-	-	-	-	-	58	-	-
熊本県	-	-	-	-	-	-	-	-	-	-	-	-	-	-	-	27	-	-
大分県	-	-	-	-	-	-	-	-	-	-	-	-	-	-	-	7	-	-
宮崎県	-	-	-	-	-	-	-	-	-	-	-	-	-	-	1	20	-	-
鹿児島県	-	-	-	-	-	-	-	-	-	-	-	-	-	-	1	44	-	-
沖縄県	-	-	-	-	-	-	-	-	-	-	-	-	-	-	-	11	-	-

報告数・累積報告数，疾病・都道府県別　2021年第43週

	パラチフス		E型肝炎		ウエストナイル熱		A型肝炎		エキノコックス症		黄　熱		オウム病		オムスク出血熱		回 帰 熱	
	報告数	累積	報告数	累積	報告数	累積	報告数	累積	報告数	累積	報告数	累積	報告数	累積	報告数	累積	報告数	累積
総　数	-	-	4	361	-	-	-	62	-	22	-	-	-	8	-	-	1	7
北海道	-	-	-	52	-	-	-	2	-	18	-	-	-	-	-	-	1	7
青森県	-	-	-	-	-	-	-	-	-	-	-	-	-	-	-	-	-	-
岩手県	-	-	-	1	-	-	-	1	-	-	-	-	-	-	-	-	-	-
宮城県	-	-	-	5	-	-	-	-	-	-	-	-	-	-	-	-	-	-
秋田県	-	-	-	-	-	-	-	-	-	-	-	-	-	-	-	-	-	-
山形県	-	-	-	3	-	-	-	-	-	-	-	-	-	-	-	-	-	-
福島県	-	-	-	4	-	-	-	1	-	-	-	-	-	1	-	-	-	-
茨城県	-	-	-	8	-	-	-	-	-	-	-	-	-	-	-	-	-	-
栃木県	-	-	-	2	-	-	-	1	-	-	-	-	-	-	-	-	-	-
群馬県	-	-	1	23	-	-	-	3	-	-	-	-	-	-	-	-	-	-
埼玉県	-	-	1	32	-	-	-	2	-	-	-	-	-	-	-	-	-	-
千葉県	-	-	-	26	-	-	-	3	-	-	-	-	-	-	-	-	-	-
東京都	-	-	1	91	-	-	-	12	-	1	-	-	-	-	-	-	-	-
神奈川県	-	-	-	34	-	-	-	4	-	1	-	-	-	-	-	-	-	-
新潟県	-	-	-	9	-	-	-	-	-	-	-	-	-	-	-	-	-	-
富山県	-	-	-	5	-	-	-	1	-	-	-	-	-	-	-	-	-	-
石川県	-	-	-	4	-	-	-	3	-	-	-	-	-	-	-	-	-	-
福井県	-	-	-	2	-	-	-	-	-	-	-	-	-	-	-	-	-	-
山梨県	-	-	-	1	-	-	-	1	-	-	-	-	-	-	-	-	-	-
長野県	-	-	-	2	-	-	-	1	-	1	-	-	-	1	-	-	-	-
岐阜県	-	-	-	6	-	-	-	1	-	1	-	-	-	-	-	-	-	-
静岡県	-	-	-	3	-	-	-	1	-	-	-	-	-	-	-	-	-	-
愛知県	-	-	-	4	-	-	-	1	-	-	-	-	-	-	-	-	-	-
三重県	-	-	-	4	-	-	-	-	-	-	-	-	-	-	-	-	-	-
滋賀県	-	-	-	1	-	-	-	-	-	-	-	-	-	2	-	-	-	-
京都府	-	-	-	-	-	-	-	-	-	-	-	-	-	-	-	-	-	-
大阪府	-	-	1	9	-	-	-	3	-	-	-	-	-	1	-	-	-	-
兵庫県	-	-	-	1	-	-	-	1	-	-	-	-	-	-	-	-	-	-
奈良県	-	-	-	-	-	-	-	-	-	-	-	-	-	-	-	-	-	-
和歌山県	-	-	-	-	-	-	-	-	-	-	-	-	-	-	-	-	-	-
鳥取県	-	-	-	-	-	-	-	-	-	-	-	-	-	-	-	-	-	-
島根県	-	-	-	1	-	-	-	-	-	-	-	-	-	1	-	-	-	-
岡山県	-	-	-	2	-	-	-	-	-	-	-	-	-	1	-	-	-	-
広島県	-	-	-	9	-	-	-	3	-	-	-	-	-	-	-	-	-	-
山口県	-	-	-	2	-	-	-	1	-	-	-	-	-	-	-	-	-	-
徳島県	-	-	-	-	-	-	-	-	-	-	-	-	-	-	-	-	-	-
香川県	-	-	-	-	-	-	-	-	-	-	-	-	-	-	-	-	-	-
愛媛県	-	-	-	-	-	-	-	1	-	-	-	-	-	-	-	-	-	-
高知県	-	-	-	-	-	-	-	-	-	-	-	-	-	-	-	-	-	-
福岡県	-	-	-	4	-	-	-	2	-	-	-	-	-	-	-	-	-	-
佐賀県	-	-	-	-	-	-	-	2	-	-	-	-	-	-	-	-	-	-
長崎県	-	-	-	-	-	-	-	6	-	-	-	-	-	-	-	-	-	-
熊本県	-	-	-	-	-	-	-	1	-	-	-	-	-	-	-	-	-	-
大分県	-	-	-	1	-	-	-	-	-	-	-	-	-	1	-	-	-	-
宮崎県	-	-	-	4	-	-	-	-	-	-	-	-	-	-	-	-	-	-
鹿児島県	-	-	-	3	-	-	-	3	-	-	-	-	-	-	-	-	-	-
沖縄県	-	-	-	3	-	-	-	1	-	-	-	-	-	-	-	-	-	-

*2016年2月15日より届出対象疾患となりました。
**2013年3月4日より届出対象疾患となりました。

報告数・累積報告数，疾病・都道府県別　　2021年第43週

	キャサヌル森林病		Q熱		狂犬病		コクシジオイデス症		サル痘		ジカウイルス感染症*		重症熱性血小板減少症候群**		腎症候性出血熱		西部ウマ脳炎	
	報告数	累積	報告数	累積	報告数	累積	報告数	累積	報告数	累積	報告数	累積	報告数	累積	報告数	累積	報告数	累積
総　数	-	-	-	1	-	-	-	-	-	-	-	-	4	107	-	-	-	-
北海道	-	-	-	-	-	-	-	-	-	-	-	-	-	-	-	-	-	-
青森県	-	-	-	-	-	-	-	-	-	-	-	-	-	-	-	-	-	-
岩手県	-	-	-	-	-	-	-	-	-	-	-	-	-	-	-	-	-	-
宮城県	-	-	-	-	-	-	-	-	-	-	-	-	-	-	-	-	-	-
秋田県	-	-	-	-	-	-	-	-	-	-	-	-	-	-	-	-	-	-
山形県	-	-	-	-	-	-	-	-	-	-	-	-	-	-	-	-	-	-
福島県	-	-	-	-	-	-	-	-	-	-	-	-	-	-	-	-	-	-
茨城県	-	-	-	-	-	-	-	-	-	-	-	-	-	-	-	-	-	-
栃木県	-	-	-	-	-	-	-	-	-	-	-	-	-	-	-	-	-	-
群馬県	-	-	-	-	-	-	-	-	-	-	-	-	-	-	-	-	-	-
埼玉県	-	-	-	-	-	-	-	-	-	-	-	-	-	-	-	-	-	-
千葉県	-	-	-	-	-	-	-	-	-	-	-	-	-	-	-	-	-	-
東京都	-	-	-	1	-	-	-	-	-	-	-	-	-	-	-	-	-	-
神奈川県	-	-	-	-	-	-	-	-	-	-	-	-	-	-	-	-	-	-
新潟県	-	-	-	-	-	-	-	-	-	-	-	-	-	-	-	-	-	-
富山県	-	-	-	-	-	-	-	-	-	-	-	-	-	-	-	-	-	-
石川県	-	-	-	-	-	-	-	-	-	-	-	-	-	-	-	-	-	-
福井県	-	-	-	-	-	-	-	-	-	-	-	-	-	-	-	-	-	-
山梨県	-	-	-	-	-	-	-	-	-	-	-	-	-	-	-	-	-	-
長野県	-	-	-	-	-	-	-	-	-	-	-	-	-	-	-	-	-	-
岐阜県	-	-	-	-	-	-	-	-	-	-	-	-	-	-	-	-	-	-
静岡県	-	-	-	-	-	-	-	-	-	-	-	-	1	4	-	-	-	-
愛知県	-	-	-	-	-	-	-	-	-	-	-	-	-	1	-	-	-	-
三重県	-	-	-	-	-	-	-	-	-	-	-	-	-	3	-	-	-	-
滋賀県	-	-	-	-	-	-	-	-	-	-	-	-	-	1	-	-	-	-
京都府	-	-	-	-	-	-	-	-	-	-	-	-	-	3	-	-	-	-
大阪府	-	-	-	-	-	-	-	-	-	-	-	-	-	-	-	-	-	-
兵庫県	-	-	-	-	-	-	-	-	-	-	-	-	-	1	-	-	-	-
奈良県	-	-	-	-	-	-	-	-	-	-	-	-	-	-	-	-	-	-
和歌山県	-	-	-	-	-	-	-	-	-	-	-	-	-	5	-	-	-	-
鳥取県	-	-	-	-	-	-	-	-	-	-	-	-	-	3	-	-	-	-
島根県	-	-	-	-	-	-	-	-	-	-	-	-	-	13	-	-	-	-
岡山県	-	-	-	-	-	-	-	-	-	-	-	-	-	7	-	-	-	-
広島県	-	-	-	-	-	-	-	-	-	-	-	-	-	11	-	-	-	-
山口県	-	-	-	-	-	-	-	-	-	-	-	-	-	4	-	-	-	-
徳島県	-	-	-	-	-	-	-	-	-	-	-	-	-	3	-	-	-	-
香川県	-	-	-	-	-	-	-	-	-	-	-	-	-	2	-	-	-	-
愛媛県	-	-	-	-	-	-	-	-	-	-	-	-	-	2	-	-	-	-
高知県	-	-	-	-	-	-	-	-	-	-	-	-	-	4	-	-	-	-
福岡県	-	-	-	-	-	-	-	-	-	-	-	-	-	1	-	-	-	-
佐賀県	-	-	-	-	-	-	-	-	-	-	-	-	-	3	-	-	-	-
長崎県	-	-	-	-	-	-	-	-	-	-	-	-	-	6	-	-	-	-
熊本県	-	-	-	-	-	-	-	-	-	-	-	-	1	9	-	-	-	-
大分県	-	-	-	-	-	-	-	-	-	-	-	-	-	2	-	-	-	-
宮崎県	-	-	-	-	-	-	-	-	-	-	-	-	-	13	-	-	-	-
鹿児島県	-	-	-	-	-	-	-	-	-	-	-	-	2	6	-	-	-	-
沖縄県	-	-	-	-	-	-	-	-	-	-	-	-	-	-	-	-	-	-

*鳥インフルエンザ（H5N1及びH7N9）を除く。

報告数・累積報告数，疾病・都道府県別　2021年第43週

	ダニ媒介脳炎		炭　疽		チクングニア熱		つつが虫病		デング熱		東部ウマ脳炎		鳥インフルエンザ*		ニパウイルス感染症		日本紅斑熱	
	報告数	累積	報告数	累積	報告数	累積	報告数	累積	報告数	累積	報告数	累積	報告数	累積	報告数	累積	報告数	累積
総　数	-	-	-	-	-	-	6	156	-	5	-	-	-	-	-	-	17	427
北海道	-	-	-	-	-	-	-	-	-	-	-	-	-	-	-	-	-	-
青森県	-	-	-	-	-	-	-	18	-	-	-	-	-	-	-	-	-	-
岩手県	-	-	-	-	-	-	-	4	-	-	-	-	-	-	-	-	-	-
宮城県	-	-	-	-	-	-	-	1	-	-	-	-	-	-	-	-	-	-
秋田県	-	-	-	-	-	-	-	1	-	-	-	-	-	-	-	-	-	-
山形県	-	-	-	-	-	-	-	8	-	-	-	-	-	-	-	-	-	-
福島県	-	-	-	-	-	-	-	4	-	-	-	-	-	-	-	-	-	-
茨城県	-	-	-	-	-	-	-	3	-	-	-	-	-	-	-	-	-	3
栃木県	-	-	-	-	-	-	-	-	-	-	-	-	-	-	-	-	-	-
群馬県	-	-	-	-	-	-	-	2	-	-	-	-	-	-	-	-	-	-
埼玉県	-	-	-	-	-	-	-	-	-	-	-	-	-	-	-	-	-	-
千葉県	-	-	-	-	-	-	-	22	-	2	-	-	-	-	-	-	-	15
東京都	-	-	-	-	-	-	-	1	-	-	-	-	-	-	-	-	-	3
神奈川県	-	-	-	-	-	-	-	2	-	1	-	-	-	-	-	-	-	-
新潟県	-	-	-	-	-	-	-	6	-	-	-	-	-	-	-	-	-	-
富山県	-	-	-	-	-	-	-	1	-	-	-	-	-	-	-	-	-	-
石川県	-	-	-	-	-	-	-	1	-	-	-	-	-	-	-	-	-	1
福井県	-	-	-	-	-	-	-	-	-	-	-	-	-	-	-	-	-	2
山梨県	-	-	-	-	-	-	-	1	-	-	-	-	-	-	-	-	-	-
長野県	-	-	-	-	-	-	-	3	-	-	-	-	-	-	-	-	-	-
岐阜県	-	-	-	-	-	-	1	5	-	-	-	-	-	-	-	-	-	-
静岡県	-	-	-	-	-	-	-	5	-	-	-	-	-	-	-	-	1	8
愛知県	-	-	-	-	-	-	1	2	-	2	-	-	-	-	-	-	1	5
三重県	-	-	-	-	-	-	-	1	-	-	-	-	-	-	-	-	4	47
滋賀県	-	-	-	-	-	-	-	1	-	-	-	-	-	-	-	-	-	-
京都府	-	-	-	-	-	-	-	-	-	-	-	-	-	-	-	-	-	3
大阪府	-	-	-	-	-	-	-	-	-	-	-	-	-	-	-	-	-	7
兵庫県	-	-	-	-	-	-	-	1	-	-	-	-	-	-	-	-	-	21
奈良県	-	-	-	-	-	-	-	-	-	-	-	-	-	-	-	-	-	1
和歌山県	-	-	-	-	-	-	-	1	-	-	-	-	-	-	-	-	-	21
鳥取県	-	-	-	-	-	-	-	1	-	-	-	-	-	-	-	-	-	10
島根県	-	-	-	-	-	-	-	4	-	-	-	-	-	-	-	-	-	33
岡山県	-	-	-	-	-	-	-	3	-	-	-	-	-	-	-	-	-	7
広島県	-	-	-	-	-	-	1	7	-	-	-	-	-	-	-	-	5	88
山口県	-	-	-	-	-	-	-	1	-	-	-	-	-	-	-	-	1	6
徳島県	-	-	-	-	-	-	-	-	-	-	-	-	-	-	-	-	1	10
香川県	-	-	-	-	-	-	-	-	-	-	-	-	-	-	-	-	1	8
愛媛県	-	-	-	-	-	-	-	-	-	-	-	-	-	-	-	-	-	10
高知県	-	-	-	-	-	-	-	-	-	-	-	-	-	-	-	-	-	14
福岡県	-	-	-	-	-	-	1	1	-	-	-	-	-	-	-	-	-	6
佐賀県	-	-	-	-	-	-	-	1	-	-	-	-	-	-	-	-	-	14
長崎県	-	-	-	-	-	-	-	4	-	-	-	-	-	-	-	-	1	21
熊本県	-	-	-	-	-	-	-	1	-	-	-	-	-	-	-	-	-	18
大分県	-	-	-	-	-	-	-	1	-	-	-	-	-	-	-	-	-	4
宮崎県	-	-	-	-	-	-	1	15	-	-	-	-	-	-	-	-	1	18
鹿児島県	-	-	-	-	-	-	-	19	-	-	-	-	-	-	-	-	1	22
沖縄県	-	-	-	-	-	-	1	4	-	-	-	-	-	-	-	-	-	1

報告数・累積報告数，疾病・都道府県別　2021年第43週

	日本脳炎		ハンタウイルス肺症候群		Bウイルス病		鼻　疽		ブルセラ症		ベネズエラウマ脳炎		ヘンドラウイルス感染症		発しんチフス		ボツリヌス症	
	報告数	累積	報告数	累積	報告数	累積	報告数	累積	報告数	累積	報告数	累積	報告数	累積	報告数	累積	報告数	累積
総　数	1	3	-	-	-	-	-	-	-	1	-	-	-	-	-	-	-	5
北海道	-	-	-	-	-	-	-	-	-	-	-	-	-	-	-	-	-	-
青森県	-	-	-	-	-	-	-	-	-	-	-	-	-	-	-	-	-	-
岩手県	-	-	-	-	-	-	-	-	-	-	-	-	-	-	-	-	-	-
宮城県	-	-	-	-	-	-	-	-	-	-	-	-	-	-	-	-	-	-
秋田県	-	-	-	-	-	-	-	-	-	-	-	-	-	-	-	-	-	-
山形県	-	-	-	-	-	-	-	-	-	-	-	-	-	-	-	-	-	-
福島県	-	-	-	-	-	-	-	-	-	-	-	-	-	-	-	-	-	-
茨城県	-	-	-	-	-	-	-	-	-	-	-	-	-	-	-	-	-	-
栃木県	-	-	-	-	-	-	-	-	-	-	-	-	-	-	-	-	-	-
群馬県	-	-	-	-	-	-	-	-	-	-	-	-	-	-	-	-	-	-
埼玉県	-	-	-	-	-	-	-	-	-	-	-	-	-	-	-	-	-	-
千葉県	-	-	-	-	-	-	-	-	-	-	-	-	-	-	-	-	-	-
東京都	-	-	-	-	-	-	-	-	-	-	-	-	-	-	-	-	-	1
神奈川県	-	-	-	-	-	-	-	-	-	-	-	-	-	-	-	-	-	1
新潟県	-	-	-	-	-	-	-	-	-	-	-	-	-	-	-	-	-	-
富山県	-	-	-	-	-	-	-	-	-	-	-	-	-	-	-	-	-	-
石川県	-	-	-	-	-	-	-	-	-	-	-	-	-	-	-	-	-	-
福井県	-	-	-	-	-	-	-	-	-	-	-	-	-	-	-	-	-	-
山梨県	-	-	-	-	-	-	-	-	-	-	-	-	-	-	-	-	-	-
長野県	-	-	-	-	-	-	-	-	-	-	-	-	-	-	-	-	-	-
岐阜県	-	-	-	-	-	-	-	-	-	-	-	-	-	-	-	-	-	-
静岡県	-	-	-	-	-	-	-	-	-	-	-	-	-	-	-	-	-	-
愛知県	-	-	-	-	-	-	-	-	-	1	-	-	-	-	-	-	-	-
三重県	-	-	-	-	-	-	-	-	-	-	-	-	-	-	-	-	-	-
滋賀県	-	-	-	-	-	-	-	-	-	-	-	-	-	-	-	-	-	-
京都府	-	-	-	-	-	-	-	-	-	-	-	-	-	-	-	-	-	-
大阪府	-	-	-	-	-	-	-	-	-	-	-	-	-	-	-	-	-	-
兵庫県	-	-	-	-	-	-	-	-	-	-	-	-	-	-	-	-	-	-
奈良県	-	-	-	-	-	-	-	-	-	-	-	-	-	-	-	-	-	-
和歌山県	-	-	-	-	-	-	-	-	-	-	-	-	-	-	-	-	-	-
鳥取県	-	-	-	-	-	-	-	-	-	-	-	-	-	-	-	-	-	-
島根県	-	-	-	-	-	-	-	-	-	-	-	-	-	-	-	-	-	-
岡山県	-	-	-	-	-	-	-	-	-	-	-	-	-	-	-	-	-	-
広島県	-	-	-	-	-	-	-	-	-	-	-	-	-	-	-	-	-	-
山口県	1	1	-	-	-	-	-	-	-	-	-	-	-	-	-	-	-	-
徳島県	-	-	-	-	-	-	-	-	-	-	-	-	-	-	-	-	-	-
香川県	-	-	-	-	-	-	-	-	-	-	-	-	-	-	-	-	-	-
愛媛県	-	-	-	-	-	-	-	-	-	-	-	-	-	-	-	-	-	-
高知県	-	-	-	-	-	-	-	-	-	-	-	-	-	-	-	-	-	-
福岡県	-	-	-	-	-	-	-	-	-	-	-	-	-	-	-	-	-	-
佐賀県	-	-	-	-	-	-	-	-	-	-	-	-	-	-	-	-	-	-
長崎県	-	1	-	-	-	-	-	-	-	-	-	-	-	-	-	-	-	-
熊本県	-	-	-	-	-	-	-	-	-	-	-	-	-	-	-	-	-	3
大分県	-	1	-	-	-	-	-	-	-	-	-	-	-	-	-	-	-	-
宮崎県	-	-	-	-	-	-	-	-	-	-	-	-	-	-	-	-	-	-
鹿児島県	-	-	-	-	-	-	-	-	-	-	-	-	-	-	-	-	-	-
沖縄県	-	-	-	-	-	-	-	-	-	-	-	-	-	-	-	-	-	-

報告数・累積報告数，疾病・都道府県別　2021年第43週

	マラリア		野兎病		ライム病		リッサウイルス感染症		リフトバレー熱		類鼻疽		レジオネラ症		レプトスピラ症		ロッキー山紅斑熱	
	報告数	累積	報告数	累積	報告数	累積	報告数	累積	報告数	累積	報告数	累積	報告数	累積	報告数	累積	報告数	累積
総　数	1	21	-	-	1	20	-	-	-	-	-	-	63	1732	1	30	-	-
北海道	-	1	-	-	1	17	-	-	-	-	-	-	1	39	-	-	-	-
青森県	-	-	-	-	-	-	-	-	-	-	-	-	-	8	-	-	-	-
岩手県	-	-	-	-	-	-	-	-	-	-	-	-	1	15	-	-	-	-
宮城県	-	-	-	-	-	-	-	-	-	-	-	-	4	55	-	-	-	-
秋田県	-	-	-	-	-	-	-	-	-	-	-	-	1	20	-	-	-	-
山形県	-	-	-	-	-	-	-	-	-	-	-	-	3	33	-	-	-	-
福島県	-	-	-	-	-	-	-	-	-	-	-	-	3	32	-	-	-	-
茨城県	-	3	-	-	-	-	-	-	-	-	-	-	3	63	-	-	-	-
栃木県	-	-	-	-	-	-	-	-	-	-	-	-	3	41	-	-	-	-
群馬県	-	-	-	-	-	-	-	-	-	-	-	-	5	49	-	-	-	-
埼玉県	-	-	-	-	-	-	-	-	-	-	-	-	5	83	-	-	-	-
千葉県	-	-	-	-	-	-	-	-	-	-	-	-	4	72	-	-	-	-
東京都	1	9	-	-	-	-	-	-	-	-	-	-	3	123	1	3	-	-
神奈川県	-	-	-	-	-	-	-	-	-	-	-	-	-	84	-	-	-	-
新潟県	-	-	-	-	-	-	-	-	-	-	-	-	4	34	-	1	-	-
富山県	-	-	-	-	-	-	-	-	-	-	-	-	-	36	-	-	-	-
石川県	-	-	-	-	-	-	-	-	-	-	-	-	-	35	-	-	-	-
福井県	-	-	-	-	-	-	-	-	-	-	-	-	-	8	-	-	-	-
山梨県	-	-	-	-	-	-	-	-	-	-	-	-	-	12	-	-	-	-
長野県	-	-	-	-	-	-	-	-	-	-	-	-	1	59	-	1	-	-
岐阜県	-	-	-	-	-	-	-	-	-	-	-	-	2	47	-	-	-	-
静岡県	-	-	-	-	-	2	-	-	-	-	-	-	1	63	-	-	-	-
愛知県	-	1	-	-	-	-	-	-	-	-	-	-	3	98	-	-	-	-
三重県	-	-	-	-	-	-	-	-	-	-	-	-	1	19	-	1	-	-
滋賀県	-	-	-	-	-	-	-	-	-	-	-	-	1	27	-	-	-	-
京都府	-	-	-	-	-	-	-	-	-	-	-	-	-	29	-	-	-	-
大阪府	-	5	-	-	-	-	-	-	-	-	-	-	3	115	-	2	-	-
兵庫県	-	1	-	-	-	1	-	-	-	-	-	-	1	77	-	-	-	-
奈良県	-	-	-	-	-	-	-	-	-	-	-	-	-	13	-	-	-	-
和歌山県	-	-	-	-	-	-	-	-	-	-	-	-	-	6	-	-	-	-
鳥取県	-	-	-	-	-	-	-	-	-	-	-	-	-	2	-	-	-	-
島根県	-	-	-	-	-	-	-	-	-	-	-	-	1	7	-	-	-	-
岡山県	-	-	-	-	-	-	-	-	-	-	-	-	-	49	-	-	-	-
広島県	-	-	-	-	-	-	-	-	-	-	-	-	1	52	-	-	-	-
山口県	-	-	-	-	-	-	-	-	-	-	-	-	1	14	-	-	-	-
徳島県	-	-	-	-	-	-	-	-	-	-	-	-	1	20	-	-	-	-
香川県	-	-	-	-	-	-	-	-	-	-	-	-	2	16	-	-	-	-
愛媛県	-	-	-	-	-	-	-	-	-	-	-	-	-	14	-	-	-	-
高知県	-	-	-	-	-	-	-	-	-	-	-	-	-	7	-	-	-	-
福岡県	-	-	-	-	-	-	-	-	-	-	-	-	1	52	-	1	-	-
佐賀県	-	-	-	-	-	-	-	-	-	-	-	-	-	9	-	-	-	-
長崎県	-	-	-	-	-	-	-	-	-	-	-	-	-	14	-	-	-	-
熊本県	-	-	-	-	-	-	-	-	-	-	-	-	1	38	-	-	-	-
大分県	-	1	-	-	-	-	-	-	-	-	-	-	-	9	-	-	-	-
宮崎県	-	-	-	-	-	-	-	-	-	-	-	-	1	9	-	-	-	-
鹿児島県	-	-	-	-	-	-	-	-	-	-	-	-	1	10	-	-	-	-
沖縄県	-	-	-	-	-	-	-	-	-	-	-	-	-	15	-	21	-	-

*E型肝炎及びA型肝炎を除く。
**2014年9月19日より届出対象疾患となりました。
***急性灰白髄炎を除く。2018年5月1日より届出対象疾患となりました。
****ウエストナイル脳炎、西部ウマ脳炎、ダニ媒介脳炎、東部ウマ脳炎、日本脳炎、ベネズエラウマ脳炎及びリフトバレー熱を除く。

報告数・累積報告数，疾病・都道府県別　2021年第43週

	アメーバ赤痢		ウイルス性肝炎*		カルバペネム耐性腸内細菌科細菌感染症**		急性弛緩性麻痺***		急性脳炎****		クリプトスポリジウム症		クロイツフェルト・ヤコブ病		劇症型溶血性レンサ球菌感染症		後天性免疫不全症候群	
	報告数	累積	報告数	累積	報告数	累積	報告数	累積	報告数	累積	報告数	累積	報告数	累積	報告数	累積	報告数	累積
総　数	7	440	2	160	37	1631	1	20	3	278	-	5	2	148	12	526	11	847
北海道	-	12	-	1	2	67	-	1	-	8	-	1	-	6	-	22	-	23
青森県	-	1	-	-	-	45	-	-	-	-	-	-	-	3	-	6	-	8
岩手県	-	-	-	1	-	4	-	-	-	-	-	-	-	2	-	3	-	-
宮城県	-	8	-	2	-	35	-	-	-	-	-	-	-	3	-	11	-	9
秋田県	-	2	-	3	-	27	-	-	-	-	-	-	-	-	-	4	-	1
山形県	-	2	-	-	-	8	-	-	-	-	-	-	-	1	-	4	-	2
福島県	-	2	-	-	-	27	-	-	-	-	-	-	-	4	-	9	-	6
茨城県	-	12	-	-	1	51	-	1	-	9	-	-	-	5	-	7	-	14
栃木県	-	4	-	2	-	23	-	1	-	7	-	-	-	1	-	3	-	9
群馬県	-	4	-	4	-	18	-	-	1	4	-	-	-	6	-	5	-	10
埼玉県	1	20	-	8	2	74	1	1	1	12	-	-	-	3	-	23	-	19
千葉県	-	15	-	4	6	49	-	-	-	29	-	-	-	9	1	14	1	26
東京都	1	83	1	42	2	158	-	2	-	18	-	-	-	9	1	62	3	300
神奈川県	-	54	-	13	2	101	-	-	-	12	-	-	1	7	-	27	1	51
新潟県	-	9	-	1	3	35	-	1	-	12	-	-	-	4	1	19	-	-
富山県	-	3	-	3	-	8	-	-	-	2	-	-	-	-	-	10	-	4
石川県	-	3	-	1	-	19	-	1	-	3	-	-	-	2	-	9	-	4
福井県	-	1	-	-	-	2	-	-	-	2	-	-	-	1	-	1	-	1
山梨県	-	1	-	3	-	3	-	-	-	6	-	-	-	2	-	-	-	2
長野県	-	9	-	2	-	34	-	1	-	12	-	-	-	1	-	10	-	4
岐阜県	-	3	-	2	-	12	-	-	-	1	-	-	-	1	-	6	1	12
静岡県	-	9	-	4	-	24	-	1	-	10	-	-	-	8	-	16	-	14
愛知県	-	26	-	3	5	135	-	2	1	19	-	-	1	9	1	58	-	76
三重県	-	4	-	-	1	11	-	-	-	6	-	-	-	1	-	9	-	4
滋賀県	-	4	-	2	-	18	-	-	-	1	-	-	-	-	-	12	1	8
京都府	-	7	-	2	-	36	-	-	-	3	-	-	-	3	-	11	1	4
大阪府	-	37	1	14	3	149	-	2	-	7	-	-	-	15	1	28	-	81
兵庫県	1	24	-	5	2	57	-	-	-	12	-	-	-	2	3	26	-	29
奈良県	-	5	-	1	2	23	-	2	-	1	-	-	-	-	1	7	-	3
和歌山県	-	4	-	1	-	5	-	-	-	2	-	1	-	-	-	4	-	1
鳥取県	-	-	-	1	-	5	-	-	-	8	-	-	-	2	-	3	-	1
島根県	-	2	-	1	1	27	-	-	-	1	-	-	-	-	-	1	-	4
岡山県	2	12	-	3	-	27	-	1	-	8	-	-	-	2	1	4	-	10
広島県	-	6	-	10	1	36	-	2	-	3	-	-	-	4	-	6	1	6
山口県	1	4	-	2	1	18	-	1	-	9	-	-	-	3	-	2	-	2
徳島県	-	2	-	-	-	10	-	-	-	-	-	-	-	2	-	-	1	5
香川県	-	5	-	1	-	13	-	-	-	3	-	-	-	2	-	6	-	3
愛媛県	-	5	-	2	-	21	-	-	-	2	-	-	-	2	-	6	-	3
高知県	-	1	-	-	-	3	-	-	-	1	-	-	-	-	-	3	-	-
福岡県	-	13	-	7	2	108	-	-	-	20	-	-	-	5	1	23	-	46
佐賀県	-	3	-	1	1	6	-	-	-	-	-	-	-	3	-	4	1	6
長崎県	-	3	-	1	-	26	-	-	-	1	-	-	-	2	-	8	-	4
熊本県	-	4	-	2	-	17	-	-	-	1	-	1	-	5	1	8	-	-
大分県	-	4	-	-	-	10	-	-	-	2	-	-	-	-	-	5	-	5
宮崎県	-	1	-	3	-	3	-	-	-	-	-	2	-	1	-	5	-	5
鹿児島県	1	4	-	-	-	19	-	-	-	15	-	-	-	5	-	9	-	6
沖縄県	-	3	-	2	-	24	-	-	-	6	-	-	-	2	-	7	-	16

*2013年4月1日より届出対象疾患となりました。
**2014年9月19日より届出対象疾患となりました。

報告数・累積報告数，疾病・都道府県別　　2021年第43週

	ジアルジア症		侵襲性インフルエンザ菌感染症*		侵襲性髄膜炎菌感染症*		侵襲性肺炎球菌感染症*		水痘**（入院例に限る）		先天性風しん症候群		梅毒		播種性クリプトコックス症**		破傷風	
	報告数	累積	報告数	累積	報告数	累積	報告数	累積	報告数	累積	報告数	累積	報告数	累積	報告数	累積	報告数	累積
総数	-	29	1	157	-	2	21	1094	7	230	-	1	130	6233	3	119	1	82
北海道	-	1	-	3	-	-	1	50	-	13	-	-	1	119	-	2	-	10
青森県	-	-	-	-	-	1	-	8	1	2	-	-	1	15	-	1	-	1
岩手県	-	-	-	1	-	-	-	7	-	2	-	-	1	12	-	-	-	1
宮城県	-	-	-	3	-	-	1	15	1	5	-	-	1	88	-	1	-	2
秋田県	-	-	-	1	-	-	1	9	1	5	-	-	-	35	-	-	-	-
山形県	-	-	-	-	-	-	-	9	-	2	-	-	-	8	-	1	-	-
福島県	-	-	-	-	-	-	-	16	-	2	-	-	1	72	-	2	-	-
茨城県	-	-	-	3	-	1	1	25	-	5	-	-	3	82	-	4	-	3
栃木県	-	-	-	2	-	-	1	12	-	2	-	-	3	90	-	2	-	-
群馬県	-	-	-	-	-	-	-	16	-	1	-	-	4	84	1	3	-	1
埼玉県	-	4	-	5	-	-	1	43	-	14	-	-	1	234	-	6	-	2
千葉県	-	1	-	3	-	-	-	37	-	11	-	-	7	184	-	2	-	5
東京都	-	8	-	17	-	-	-	106	1	25	-	-	40	1956	-	12	-	2
神奈川県	-	3	-	11	-	-	2	68	-	15	-	-	9	254	1	8	1	5
新潟県	-	1	-	2	-	-	-	24	-	5	-	-	-	47	-	2	-	3
富山県	-	-	-	3	-	-	1	17	-	2	-	-	-	35	-	2	-	1
石川県	-	-	-	-	-	-	-	19	-	1	-	-	1	31	-	-	-	-
福井県	-	-	-	-	-	-	-	7	-	1	-	-	-	24	-	-	-	1
山梨県	-	-	-	1	-	-	-	3	-	1	-	-	-	15	-	-	-	1
長野県	-	-	-	3	-	-	-	22	-	4	-	-	-	35	-	2	-	1
岐阜県	-	-	-	3	-	-	-	27	-	1	-	-	2	67	-	3	-	3
静岡県	-	1	-	7	-	-	1	39	1	8	-	-	2	118	-	8	-	1
愛知県	-	-	-	16	-	-	3	91	-	16	-	-	12	326	-	9	-	4
三重県	-	1	-	1	-	-	-	15	-	3	-	-	1	64	-	3	-	-
滋賀県	-	-	-	1	-	-	-	11	-	6	-	-	3	34	-	-	-	-
京都府	-	-	-	1	-	-	-	18	-	1	-	-	2	70	-	6	-	-
大阪府	-	1	-	14	-	-	3	76	-	14	-	-	9	674	-	6	-	-
兵庫県	-	3	-	12	-	-	-	56	1	9	-	-	3	202	-	7	-	2
奈良県	-	-	-	1	-	-	1	16	-	4	-	-	1	46	-	-	-	1
和歌山県	-	-	-	2	-	-	-	6	-	2	-	-	-	13	-	-	-	1
鳥取県	-	1	-	-	-	-	-	6	-	2	-	-	1	11	-	1	-	-
島根県	-	-	-	2	-	-	-	11	-	2	-	-	1	7	-	1	-	-
岡山県	-	1	-	-	-	-	-	13	-	3	-	1	-	121	-	1	-	1
広島県	-	1	-	2	-	-	-	10	-	2	-	-	3	152	-	-	-	2
山口県	-	-	-	1	-	-	-	4	-	2	-	-	2	37	-	2	-	1
徳島県	-	-	-	2	-	-	-	3	-	4	-	-	1	21	-	2	-	3
香川県	-	-	1	3	-	-	1	12	-	1	-	-	1	54	-	1	-	3
愛媛県	-	-	-	-	-	-	-	10	1	3	-	-	1	61	-	2	-	3
高知県	-	-	-	1	-	-	-	7	-	2	-	-	-	78	-	-	-	1
福岡県	-	1	-	12	-	-	3	62	-	12	-	-	2	271	1	5	-	2
佐賀県	-	-	-	-	-	-	-	12	-	5	-	-	1	35	-	2	-	-
長崎県	-	1	-	2	-	-	-	8	-	1	-	-	-	30	-	2	-	1
熊本県	-	-	-	4	-	-	-	20	-	1	-	-	3	109	-	1	-	3
大分県	-	-	-	-	-	-	-	3	-	1	-	-	-	38	-	1	-	2
宮崎県	-	-	-	4	-	-	-	5	-	4	-	-	1	70	-	4	-	5
鹿児島県	-	-	-	3	-	-	-	13	-	2	-	-	5	37	-	2	-	3
沖縄県	-	-	-	5	-	-	-	27	-	1	-	-	-	67	-	-	-	1

*2018年1月1日より届出対象疾患となりました。
**2014年9月19日より届出対象疾患となりました。

報告数・累積報告数，疾病・都道府県別　2021年第43週

	バンコマイシン耐性黄色ブドウ球菌感染症		バンコマイシン耐性腸球菌感染症		百日咳*		風しん		麻しん		薬剤耐性アシネトバクター感染症**	
	報告数	累積	報告数	累積	報告数	累積	報告数	累積	報告数	累積	報告数	累積
総　数	-	-	-	100	13	511	-	10	-	4	-	4
北海道	-	-	-	1	-	16	-	-	-	-	-	-
青森県	-	-	-	-	-	2	-	-	-	-	-	-
岩手県	-	-	-	-	-	2	-	-	-	-	-	-
宮城県	-	-	-	-	-	2	-	-	-	-	-	-
秋田県	-	-	-	-	-	4	-	-	-	-	-	-
山形県	-	-	-	4	-	3	-	-	-	-	-	-
福島県	-	-	-	-	7	28	-	-	-	-	-	-
茨城県	-	-	-	-	-	2	-	-	-	-	-	-
栃木県	-	-	-	-	-	4	-	-	-	-	-	-
群馬県	-	-	-	-	-	7	-	-	-	-	-	-
埼玉県	-	-	-	-	-	33	-	1	-	1	-	-
千葉県	-	-	-	4	-	19	-	1	-	-	-	-
東京都	-	-	-	11	2	47	-	2	-	-	-	1
神奈川県	-	-	-	1	1	15	-	1	-	-	-	-
新潟県	-	-	-	-	-	24	-	-	-	-	-	-
富山県	-	-	-	-	-	-	-	-	-	-	-	-
石川県	-	-	-	-	-	10	-	-	-	-	-	-
福井県	-	-	-	-	-	-	-	-	-	-	-	-
山梨県	-	-	-	-	-	1	-	-	-	-	-	-
長野県	-	-	-	1	-	3	-	-	-	-	-	-
岐阜県	-	-	-	-	-	3	-	-	-	-	-	-
静岡県	-	-	-	14	-	13	-	1	-	-	-	-
愛知県	-	-	-	3	-	38	-	-	-	1	-	1
三重県	-	-	-	-	-	2	-	-	-	-	-	-
滋賀県	-	-	-	-	-	8	-	-	-	1	-	-
京都府	-	-	-	-	-	3	-	-	-	-	-	-
大阪府	-	-	-	22	-	31	-	1	-	-	-	-
兵庫県	-	-	-	3	1	39	-	1	-	-	-	-
奈良県	-	-	-	3	-	2	-	-	-	-	-	-
和歌山県	-	-	-	3	-	5	-	-	-	-	-	-
鳥取県	-	-	-	-	-	2	-	-	-	-	-	1
島根県	-	-	-	-	-	-	-	-	-	-	-	-
岡山県	-	-	-	-	-	13	-	-	-	-	-	-
広島県	-	-	-	18	1	7	-	-	-	-	-	-
山口県	-	-	-	-	-	10	-	1	-	-	-	-
徳島県	-	-	-	-	-	33	-	-	-	-	-	-
香川県	-	-	-	-	-	2	-	1	-	-	-	-
愛媛県	-	-	-	-	-	3	-	-	-	-	-	-
高知県	-	-	-	-	-	3	-	-	-	-	-	-
福岡県	-	-	-	2	1	25	-	-	-	1	-	1
佐賀県	-	-	-	-	-	3	-	-	-	-	-	-
長崎県	-	-	-	-	-	-	-	-	-	-	-	-
熊本県	-	-	-	-	-	30	-	-	-	-	-	-
大分県	-	-	-	10	-	8	-	-	-	-	-	-
宮崎県	-	-	-	-	-	2	-	-	-	-	-	-
鹿児島県	-	-	-	-	-	3	-	-	-	-	-	-
沖縄県	-	-	-	-	-	1	-	-	-	-	-	-

注）百日咳は2018年1月1日より全数把握対象疾患に変更となりました。
*鳥インフルエンザ及び新型インフルエンザ等感染症を除く。
**2018年第9週より定点当たり報告数の表示が開始されました。

報告数・定点当り報告数，疾病・都道府県別　　2021年第43週

	インフルエンザ*		RSウイルス感染症**		咽頭結膜熱		A群溶血性レンサ球菌咽頭炎		感染性胃腸炎		水痘		手足口病		伝染性紅斑		突発性発しん	
	報告数	定点当り	報告数	定点当り	報告数	定点当り	報告数	定点当り	報告数	定点当り	報告数	定点当り	報告数	定点当り	報告数	定点当り	報告数	定点当り
総　数	20	0.00	949	0.30	325	0.10	1882	0.60	8215	2.61	250	0.08	4790	1.52	48	0.02	1072	0.34
北海道	-	-	166	1.19	33	0.24	91	0.65	94	0.68	9	0.06	4	0.03	-	-	32	0.23
青森県	-	-	1	0.02	3	0.07	4	0.10	62	1.48	2	0.05	18	0.43	1	0.02	10	0.24
岩手県	-	-	37	0.90	1	0.02	60	1.46	91	2.22	1	0.02	46	1.12	-	-	14	0.34
宮城県	-	-	8	0.14	3	0.05	34	0.59	204	3.52	6	0.10	56	0.97	-	-	21	0.36
秋田県	-	-	3	0.09	2	0.06	18	0.53	32	0.94	4	0.12	-	-	-	-	11	0.32
山形県	-	-	6	0.21	15	0.52	35	1.21	53	1.83	-	-	3	0.10	-	-	12	0.41
福島県	-	-	20	0.40	13	0.26	25	0.50	72	1.44	8	0.16	1	0.02	-	-	26	0.52
茨城県	-	-	4	0.05	3	0.04	53	0.71	143	1.91	10	0.13	6	0.08	-	-	11	0.15
栃木県	-	-	4	0.08	1	0.02	22	0.46	80	1.67	2	0.04	5	0.10	1	0.02	14	0.29
群馬県	-	-	11	0.20	8	0.15	16	0.30	80	1.48	2	0.04	-	-	1	0.02	21	0.39
埼玉県	2	0.01	21	0.13	20	0.13	84	0.53	564	3.53	16	0.10	19	0.12	3	0.02	68	0.43
千葉県	4	0.02	-	-	4	0.03	87	0.69	222	1.75	11	0.09	13	0.10	-	-	42	0.33
東京都	-	-	14	0.05	25	0.10	84	0.32	821	3.17	22	0.08	90	0.35	4	0.02	106	0.41
神奈川県	4	0.01	5	0.02	16	0.07	78	0.35	434	1.97	9	0.04	58	0.26	5	0.02	81	0.37
新潟県	-	-	25	0.44	11	0.19	81	1.42	206	3.61	9	0.16	3	0.05	1	0.02	23	0.40
富山県	-	-	1	0.04	8	0.29	21	0.75	51	1.82	2	0.07	30	1.07	-	-	13	0.46
石川県	-	-	2	0.07	1	0.03	11	0.38	66	2.28	7	0.24	40	1.38	-	-	15	0.52
福井県	-	-	-	-	4	0.17	24	1.04	75	3.26	-	-	3	0.13	-	-	9	0.39
山梨県	-	-	2	0.08	1	0.04	1	0.04	49	2.04	1	0.04	-	-	-	-	4	0.17
長野県	2	0.02	74	1.40	1	0.02	17	0.32	117	2.21	7	0.13	7	0.13	-	-	15	0.28
岐阜県	-	-	1	0.02	3	0.06	12	0.23	51	0.96	3	0.06	-	-	-	-	8	0.15
静岡県	-	-	-	-	8	0.09	37	0.42	186	2.09	1	0.01	3	0.03	-	-	26	0.29
愛知県	-	-	10	0.05	10	0.05	136	0.75	289	1.59	8	0.04	6	0.03	-	-	45	0.25
三重県	2	0.03	1	0.02	-	-	17	0.39	77	1.75	3	0.07	19	0.43	3	0.07	14	0.32
滋賀県	-	-	1	0.03	2	0.06	21	0.58	66	1.83	4	0.11	29	0.81	-	-	12	0.33
京都府	-	-	4	0.05	5	0.07	26	0.34	140	1.84	3	0.04	187	2.46	2	0.03	9	0.12
大阪府	3	0.01	21	0.11	22	0.11	96	0.49	591	3.00	18	0.09	691	3.51	3	0.02	60	0.30
兵庫県	-	-	9	0.07	10	0.08	33	0.26	459	3.56	5	0.04	380	2.95	1	0.01	27	0.21
奈良県	-	-	5	0.15	4	0.12	3	0.09	80	2.35	4	0.12	75	2.21	3	0.09	12	0.35
和歌山県	-	-	1	0.03	5	0.17	15	0.50	79	2.63	2	0.07	21	0.70	-	-	9	0.30
鳥取県	-	-	3	0.16	3	0.16	71	3.74	88	4.63	-	-	7	0.37	-	-	9	0.47
島根県	-	-	4	0.17	-	-	13	0.57	116	5.04	1	0.04	9	0.39	-	-	16	0.70
岡山県	-	-	1	0.02	1	0.02	17	0.31	150	2.78	6	0.11	194	3.59	1	0.02	8	0.15
広島県	1	0.01	16	0.23	7	0.10	29	0.41	198	2.79	2	0.03	84	1.18	1	0.01	21	0.30
山口県	-	-	1	0.02	2	0.04	29	0.63	142	3.09	8	0.17	224	4.87	4	0.09	28	0.61
徳島県	-	-	-	-	-	-	4	0.17	95	4.13	4	0.17	15	0.65	-	-	8	0.35
香川県	1	0.02	2	0.07	2	0.07	16	0.57	76	2.71	-	-	125	4.46	3	0.11	7	0.25
愛媛県	-	-	4	0.11	1	0.03	41	1.11	162	4.38	5	0.14	95	2.57	-	-	19	0.51
高知県	-	-	-	-	1	0.04	12	0.43	35	1.25	4	0.14	8	0.29	-	-	11	0.39
福岡県	-	-	72	0.60	15	0.13	162	1.35	567	4.73	9	0.08	689	5.74	1	0.01	37	0.31
佐賀県	1	0.03	34	1.48	2	0.09	5	0.22	80	3.48	8	0.35	204	8.87	-	-	16	0.70
長崎県	-	-	9	0.20	12	0.27	133	3.02	125	2.84	7	0.16	298	6.77	1	0.02	15	0.34
熊本県	-	-	26	0.52	3	0.06	8	0.16	251	5.02	1	0.02	292	5.84	-	-	34	0.68
大分県	-	-	-	-	5	0.14	4	0.11	183	5.08	3	0.08	224	6.22	-	-	20	0.56
宮崎県	-	-	23	0.64	10	0.28	36	1.00	157	4.36	3	0.08	310	8.61	1	0.03	18	0.50
鹿児島県	-	-	177	3.28	13	0.24	41	0.76	220	4.07	7	0.13	175	3.24	8	0.15	23	0.43
沖縄県	-	-	120	3.53	6	0.18	19	0.56	36	1.06	3	0.09	24	0.71	-	-	12	0.35

*髄膜炎菌、肺炎球菌、インフルエンザ菌を原因として同定された場合を除く。
**オウム病を除く。
***病原体がロタウイルスであるものに限る。2013年10月14日より届出対象疾患となりました。

報告数・定点当り報告数，疾病・都道府県別　　2021年第43週

	ヘルパンギーナ		流行性耳下腺炎		急性出血性結膜炎		流行性角結膜炎		細菌性髄膜炎*		無菌性髄膜炎		マイコプラズマ肺炎		クラミジア肺炎**		感染性胃腸炎（ロタウイルス）***	
	報告数	定点当り	報告数	定点当り	報告数	定点当り	報告数	定点当り	報告数	定点当り	報告数	定点当り	報告数	定点当り	報告数	定点当り	報告数	定点当り
総　数	1920	0.61	120	0.04	4	0.01	131	0.19	4	0.01	8	0.02	8	0.02	-	-	1	0.00
北海道	1	0.01	6	0.04	-	-	1	0.04	-	-	-	-	2	0.09	-	-	-	-
青森県	-	-	1	0.02	1	0.09	-	-	-	-	-	-	-	-	-	-	-	-
岩手県	5	0.12	-	-	-	-	3	0.21	-	-	1	0.05	-	-	-	-	-	-
宮城県	18	0.31	-	-	-	-	5	0.42	-	-	-	-	-	-	-	-	-	-
秋田県	-	-	1	0.03	-	-	-	-	-	-	-	-	-	-	-	-	-	-
山形県	-	-	1	0.03	-	-	1	0.13	-	-	-	-	-	-	-	-	-	-
福島県	13	0.26	3	0.06	-	-	2	0.15	-	-	-	-	-	-	-	-	1	0.14
茨城県	21	0.28	-	-	-	-	8	0.47	-	-	-	-	1	0.08	-	-	-	-
栃木県	3	0.06	4	0.08	-	-	1	0.08	-	-	1	0.14	-	-	-	-	-	-
群馬県	51	0.94	2	0.04	-	-	2	0.13	-	-	-	-	-	-	-	-	-	-
埼玉県	30	0.19	13	0.08	-	-	8	0.20	1	0.09	1	0.09	-	-	-	-	-	-
千葉県	19	0.15	8	0.06	-	-	7	0.21	-	-	-	-	-	-	-	-	-	-
東京都	250	0.97	8	0.03	-	-	6	0.16	-	-	-	-	-	-	-	-	-	-
神奈川県	41	0.19	14	0.06	-	-	22	0.45	-	-	-	-	1	0.09	-	-	-	-
新潟県	10	0.18	1	0.02	-	-	2	0.20	-	-	-	-	-	-	-	-	-	-
富山県	9	0.32	1	0.04	-	-	-	-	1	0.20	-	-	1	0.20	-	-	-	-
石川県	64	2.21	4	0.14	-	-	-	-	-	-	-	-	1	0.20	-	-	-	-
福井県	10	0.43	-	-	-	-	-	-	-	-	-	-	-	-	-	-	-	-
山梨県	1	0.04	1	0.04	-	-	-	-	-	-	-	-	-	-	-	-	-	-
長野県	15	0.28	1	0.02	-	-	-	-	-	-	-	-	-	-	-	-	-	-
岐阜県	10	0.19	-	-	-	-	1	0.09	-	-	-	-	-	-	-	-	-	-
静岡県	88	0.99	11	0.12	-	-	6	0.27	-	-	-	-	-	-	-	-	-	-
愛知県	37	0.20	4	0.02	-	-	7	0.20	-	-	-	-	-	-	-	-	-	-
三重県	22	0.50	1	0.02	-	-	-	-	-	-	-	-	-	-	-	-	-	-
滋賀県	37	1.03	-	-	-	-	-	-	-	-	1	0.14	-	-	-	-	-	-
京都府	69	0.91	2	0.03	-	-	3	0.17	-	-	-	-	-	-	-	-	-	-
大阪府	245	1.24	3	0.02	-	-	4	0.08	-	-	1	0.06	-	-	-	-	-	-
兵庫県	111	0.86	1	0.01	-	-	3	0.09	-	-	-	-	-	-	-	-	-	-
奈良県	23	0.68	-	-	-	-	2	0.20	-	-	-	-	-	-	-	-	-	-
和歌山県	8	0.27	-	-	-	-	-	-	-	-	1	0.09	-	-	-	-	-	-
鳥取県	35	1.84	1	0.05	-	-	3	0.60	-	-	-	-	-	-	-	-	-	-
島根県	38	1.65	1	0.04	-	-	-	-	-	-	-	-	-	-	-	-	-	-
岡山県	30	0.56	2	0.04	1	0.08	3	0.25	1	0.20	-	-	-	-	-	-	-	-
広島県	44	0.62	4	0.06	2	0.11	9	0.47	-	-	-	-	-	-	-	-	-	-
山口県	83	1.80	2	0.04	-	-	1	0.11	1	0.11	-	-	-	-	-	-	-	-
徳島県	2	0.09	-	-	-	-	-	-	-	-	-	-	1	0.14	-	-	-	-
香川県	30	1.07	-	-	-	-	1	0.20	-	-	-	-	-	-	-	-	-	-
愛媛県	13	0.35	3	0.08	-	-	2	0.25	-	-	-	-	-	-	-	-	-	-
高知県	5	0.18	-	-	-	-	1	0.33	-	-	-	-	-	-	-	-	-	-
福岡県	167	1.39	3	0.03	-	-	3	0.12	-	-	1	0.07	-	-	-	-	-	-
佐賀県	36	1.57	1	0.04	-	-	-	-	-	-	1	0.17	1	0.17	-	-	-	-
長崎県	29	0.66	2	0.05	-	-	1	0.13	-	-	-	-	-	-	-	-	-	-
熊本県	77	1.54	2	0.04	-	-	5	0.56	-	-	-	-	-	-	-	-	-	-
大分県	48	1.33	-	-	-	-	1	0.20	-	-	-	-	-	-	-	-	-	-
宮崎県	50	1.39	4	0.11	-	-	2	0.33	-	-	-	-	-	-	-	-	-	-
鹿児島県	21	0.39	3	0.06	-	-	2	0.29	-	-	-	-	-	-	-	-	-	-
沖縄県	1	0.03	1	0.03	-	-	3	0.33	-	-	-	-	-	-	-	-	-	-

報告数・疾病・都道府県別
2021年第43週

	インフルエンザ（入院患者）
	報告数
総　数	1
北海道	-
青森県	-
岩手県	-
宮城県	-
秋田県	-
山形県	-
福島県	-
茨城県	-
栃木県	-
群馬県	-
埼玉県	-
千葉県	-
東京都	-
神奈川県	-
新潟県	-
富山県	-
石川県	-
福井県	1
山梨県	-
長野県	-
岐阜県	-
静岡県	-
愛知県	-
三重県	-
滋賀県	-
京都府	-
大阪府	-
兵庫県	-
奈良県	-
和歌山県	-
鳥取県	-
島根県	-
岡山県	-
広島県	-
山口県	-
徳島県	-
香川県	-
愛媛県	-
高知県	-
福岡県	-
佐賀県	-
長崎県	-
熊本県	-
大分県	-
宮崎県	-
鹿児島県	-
沖縄県	-

獣医師が届出を行う感染症と対象動物

注）2017年第16週より報告数は頭数を示しています〔鳥インフルエンザ（H5N1又はH7N9）の鳥類を除く〕。

報告数・累積報告数，疾病・都道府県別　　2021年第43週

	エボラ出血熱		マールブルグ病		ペスト		重症急性呼吸器症候群（SARS）						細菌性赤痢		ウエストナイル熱		エキノコックス症	
	サル		サル		プレーリードッグ		イタチアナグマ		タヌキ		ハクビシン		サル		鳥類		犬	
	報告数	累積	報告数	累積	報告数	累積	報告数	累積	報告数	累積	報告数	累積	報告数	累積	報告数	累積	報告数	累積
総　数	-	-	-	-	-	-	-	-	-	-	-	-	-	10	-	-	-	2
北海道	-	-	-	-	-	-	-	-	-	-	-	-	-	-	-	-	-	-
青森県	-	-	-	-	-	-	-	-	-	-	-	-	-	-	-	-	-	-
岩手県	-	-	-	-	-	-	-	-	-	-	-	-	-	-	-	-	-	-
宮城県	-	-	-	-	-	-	-	-	-	-	-	-	-	-	-	-	-	-
秋田県	-	-	-	-	-	-	-	-	-	-	-	-	-	-	-	-	-	-
山形県	-	-	-	-	-	-	-	-	-	-	-	-	-	-	-	-	-	-
福島県	-	-	-	-	-	-	-	-	-	-	-	-	-	-	-	-	-	-
茨城県	-	-	-	-	-	-	-	-	-	-	-	-	-	10	-	-	-	-
栃木県	-	-	-	-	-	-	-	-	-	-	-	-	-	-	-	-	-	-
群馬県	-	-	-	-	-	-	-	-	-	-	-	-	-	-	-	-	-	-
埼玉県	-	-	-	-	-	-	-	-	-	-	-	-	-	-	-	-	-	-
千葉県	-	-	-	-	-	-	-	-	-	-	-	-	-	-	-	-	-	-
東京都	-	-	-	-	-	-	-	-	-	-	-	-	-	-	-	-	-	-
神奈川県	-	-	-	-	-	-	-	-	-	-	-	-	-	-	-	-	-	-
新潟県	-	-	-	-	-	-	-	-	-	-	-	-	-	-	-	-	-	-
富山県	-	-	-	-	-	-	-	-	-	-	-	-	-	-	-	-	-	-
石川県	-	-	-	-	-	-	-	-	-	-	-	-	-	-	-	-	-	-
福井県	-	-	-	-	-	-	-	-	-	-	-	-	-	-	-	-	-	-
山梨県	-	-	-	-	-	-	-	-	-	-	-	-	-	-	-	-	-	-
長野県	-	-	-	-	-	-	-	-	-	-	-	-	-	-	-	-	-	-
岐阜県	-	-	-	-	-	-	-	-	-	-	-	-	-	-	-	-	-	-
静岡県	-	-	-	-	-	-	-	-	-	-	-	-	-	-	-	-	-	-
愛知県	-	-	-	-	-	-	-	-	-	-	-	-	-	-	-	-	-	2
三重県	-	-	-	-	-	-	-	-	-	-	-	-	-	-	-	-	-	-
滋賀県	-	-	-	-	-	-	-	-	-	-	-	-	-	-	-	-	-	-
京都府	-	-	-	-	-	-	-	-	-	-	-	-	-	-	-	-	-	-
大阪府	-	-	-	-	-	-	-	-	-	-	-	-	-	-	-	-	-	-
兵庫県	-	-	-	-	-	-	-	-	-	-	-	-	-	-	-	-	-	-
奈良県	-	-	-	-	-	-	-	-	-	-	-	-	-	-	-	-	-	-
和歌山県	-	-	-	-	-	-	-	-	-	-	-	-	-	-	-	-	-	-
鳥取県	-	-	-	-	-	-	-	-	-	-	-	-	-	-	-	-	-	-
島根県	-	-	-	-	-	-	-	-	-	-	-	-	-	-	-	-	-	-
岡山県	-	-	-	-	-	-	-	-	-	-	-	-	-	-	-	-	-	-
広島県	-	-	-	-	-	-	-	-	-	-	-	-	-	-	-	-	-	-
山口県	-	-	-	-	-	-	-	-	-	-	-	-	-	-	-	-	-	-
徳島県	-	-	-	-	-	-	-	-	-	-	-	-	-	-	-	-	-	-
香川県	-	-	-	-	-	-	-	-	-	-	-	-	-	-	-	-	-	-
愛媛県	-	-	-	-	-	-	-	-	-	-	-	-	-	-	-	-	-	-
高知県	-	-	-	-	-	-	-	-	-	-	-	-	-	-	-	-	-	-
福岡県	-	-	-	-	-	-	-	-	-	-	-	-	-	-	-	-	-	-
佐賀県	-	-	-	-	-	-	-	-	-	-	-	-	-	-	-	-	-	-
長崎県	-	-	-	-	-	-	-	-	-	-	-	-	-	-	-	-	-	-
熊本県	-	-	-	-	-	-	-	-	-	-	-	-	-	-	-	-	-	-
大分県	-	-	-	-	-	-	-	-	-	-	-	-	-	-	-	-	-	-
宮崎県	-	-	-	-	-	-	-	-	-	-	-	-	-	-	-	-	-	-
鹿児島県	-	-	-	-	-	-	-	-	-	-	-	-	-	-	-	-	-	-
沖縄県	-	-	-	-	-	-	-	-	-	-	-	-	-	-	-	-	-	-

報告数・累積報告数，疾病・都道府県別　2021年第43週

	結　核		鳥インフルエンザ（H5N1又はH7N9）		中東呼吸器症候群（MERS）	
	サル		鳥類		ヒトコブラクダ	
	報告数	累積	報告数	累積	報告数	累積
総　数	-	-	-	-	-	-
北海道	-	-	-	-	-	-
青森県	-	-	-	-	-	-
岩手県	-	-	-	-	-	-
宮城県	-	-	-	-	-	-
秋田県	-	-	-	-	-	-
山形県	-	-	-	-	-	-
福島県	-	-	-	-	-	-
茨城県	-	-	-	-	-	-
栃木県	-	-	-	-	-	-
群馬県	-	-	-	-	-	-
埼玉県	-	-	-	-	-	-
千葉県	-	-	-	-	-	-
東京都	-	-	-	-	-	-
神奈川県	-	-	-	-	-	-
新潟県	-	-	-	-	-	-
富山県	-	-	-	-	-	-
石川県	-	-	-	-	-	-
福井県	-	-	-	-	-	-
山梨県	-	-	-	-	-	-
長野県	-	-	-	-	-	-
岐阜県	-	-	-	-	-	-
静岡県	-	-	-	-	-	-
愛知県	-	-	-	-	-	-
三重県	-	-	-	-	-	-
滋賀県	-	-	-	-	-	-
京都府	-	-	-	-	-	-
大阪府	-	-	-	-	-	-
兵庫県	-	-	-	-	-	-
奈良県	-	-	-	-	-	-
和歌山県	-	-	-	-	-	-
鳥取県	-	-	-	-	-	-
島根県	-	-	-	-	-	-
岡山県	-	-	-	-	-	-
広島県	-	-	-	-	-	-
山口県	-	-	-	-	-	-
徳島県	-	-	-	-	-	-
香川県	-	-	-	-	-	-
愛媛県	-	-	-	-	-	-
高知県	-	-	-	-	-	-
福岡県	-	-	-	-	-	-
佐賀県	-	-	-	-	-	-
長崎県	-	-	-	-	-	-
熊本県	-	-	-	-	-	-
大分県	-	-	-	-	-	-
宮崎県	-	-	-	-	-	-
鹿児島県	-	-	-	-	-	-
沖縄県	-	-	-	-	-	-

感染症週報　第23巻　第43号　2021年11月12日発行
発　行：国立感染症研究所
厚生労働省健康局結核感染症課
事務局：国立感染症研究所感染症疫学センター
〒162-8640東京都新宿区戸山1-23-1
ＴＥＬ：03-5285-1111
ＦＡＸ：03-5285-1129
ＵＲＬ：https://www.niid.go.jp/niid/ja/from-idsc.html
＜国立感染症研究所　感染症疫学センター＞
https://www.mhlw.go.jp/
＜厚生労働省＞
https://www.forth.go.jp/
＜旅行者のための海外感染症情報（厚生労働省検疫所）＞

本週報は、感染症法に基づくものであり、全国の医療従事者、定点医療機関、保健所、保健所設置市、特別区、都道府県、地方衛生研究所、検疫所の皆様のご協力を得て、国立感染症研究所感染症疫学センターにおいて編集したものです。

また、本週報は速報性を重視しておりますので、今後調査などの結果に応じて、若干の変更が生じることがありますが、その場合には週報上にて訂正させていただきます。

「感染症の話」及び「読者のコーナー」の回答欄の内容に関する責は、それぞれの執筆者及び回答者に属しますが、内容に関するご質問、ご意見については事務局でお受けいたします。

なお、週報の内容について、学術的研究、あるいは公衆衛生活動にかかわる業務以外の目的においては、無断転載を禁じます。