Infectious Diseases Weekly Report JAPAN
iDWR
2021年第51週(12月20日～12月26日)、2021年第52週(12月27日～1月2日)：通巻第23巻第51・52合併号
感染症の予防及び感染症の患者に対する医療に関する法律
感染症発生動向調査

感染症週報

厚生労働省／国立感染症研究所

マークをクリックするとそのページを見ることができます

発生動向総覧
P.2-11

＜第51・52週＞ヘルパンギーナの定点当たり報告数は第47週以降減少が続いているが、第51週、第52週ともに過去5年間の同時期と比較してかなり多い／その他最新動向

注目すべき感染症

＜今週は該当記事はありません＞

感染症関連情報
P.12-13

国内におけるSARS-CoV-2のゲノム解析／国立感染症研究所および地方衛生研究所等における全ゲノム解析により確認されたVOCs, VOIs, VUMs ／病原体情報（速報記事）／海外感染症情報／その他

速報

＜今週は該当記事はありません＞

読者のコーナー
＜今週は該当記事はありません＞

グラフ総覧（第52週）
P.14-19

第51週のデータ
P.20-34

第52週のデータ
P.35-49

発生動向総覧

＜第51週コメント＞1月5日集計分

◆全数報告の感染症

注意：これは当該週に診断された報告症例の集計です。しかし、迅速に情報還元するために期日を決めて集計を行いますので、当該週に診断された症例の報告が集計の期日以降に届くこともあります。それらについては一部を除いて発生動向総覧では扱いませんが、翌週あるいはそれ以降に、巻末の表の累積数に加えられることになります。

※感染経路、感染原因、感染地域については、確定あるいは推定として記載されていたものを示します。

1類感染症

報告なし

2類感染症

結核269例

新型インフルエンザ等感染症

新型コロナウイルス感染症

厚生労働省：国内の発生状況など
https://www.mhlw.go.jp/stf/covid-19/kokunainohasseijoukyou.html#h2_1
厚生労働省：データからわかる－新型コロナウイルス感染症情報－
https://covid19.mhlw.go.jp/

* 2020年2月1日から指定感染症に指定された新型コロナウイルス感染症については、2021年2月13日より、新型インフルエンザ等感染症としての届出に変更された。
* 今後の新型コロナウイルス感染症の集計結果については、厚生労働省による公表データを参照されたい。

3類感染症

腸管出血性大腸菌感染症60例（有症者30例、うちHUS 1例）

感染地域：国内49例、国内・国外不明11例

国内の感染地域：長崎県14例、福島県9例、三重県4例、長野県3例、茨城県2例、東京都2例、島根県2例、岩手県1例、群馬県1例、埼玉県1例、千葉県1例、神奈川県1例、石川県1例、福岡県1例、鹿児島県1例、沖縄県1例、国内（都道府県不明）4例

年齢群：1歳（3例）、2歳（2例）、3歳（6例）、5歳（3例）、6歳（2例）、7歳（2例）、8歳（1例）、10代（4例）、20代（7例）、30代（11例）、40代（5例）、50代（5例）、60代（4例）、70代（2例）、80代（2例）、90代以上（1例）

血清型・毒素型：O157 VT1・VT2（19例）、O26 VT1（14例）、O157 VT2（5例）、O26 VT2（1例）、O167 VT1（1例）、O128 VT1・VT2（1例）、O165 VT1・VT2（1例）、O157 VT1（1例）、その他・不明（17例）

累積報告数：3,185例（有症者2,001例、うちHUS 57例. 死亡2例）

4類感染症

E型肝炎27例　感染地域(感染源)：北海道2例(焼肉1例、不明1例)、東京都2例(豚レバー1例、バーベキュー/ホルモン1例)、神奈川県2例(ローストポーク1例、不明1例)、福島県1例(不明)、埼玉県1例(レバ刺し)、千葉県1例(豚レバー)、三重県1例(豚肉)、国内(都道府県不明)16例(不明16例)、国内・国外不明1例(不明)

A型肝炎2例　感染地域：山形県1例、国内・国外不明1例

回帰熱2例　感染地域：北海道2例

つつが虫病26例　感染地域：鹿児島県9例、千葉県8例、宮崎県2例、茨城県1例、埼玉県1例、石川県1例、岐阜県1例、和歌山県1例、島根県1例、国内・国外不明1例

ライム病1例　感染地域：北海道

レジオネラ症29例(肺炎型27例、ポンティアック型2例)

感染地域：東京都4例、神奈川県3例、新潟県3例、宮城県2例、茨城県2例、宮崎県2例、北海道1例、栃木県1例、群馬県1例、愛知県1例、兵庫県1例、奈良県1例、徳島県1例、福岡県1例、国内・国外不明5例

年齢群：20代(1例)、30代(1例)、50代(3例)、60代(7例)、70代(5例)、80代(7例)、90代以上(5例)

累積報告数：2,087例

5類感染症

アメーバ赤痢3例(腸管アメーバ症3例)

感染地域：東京都1例、神奈川県1例、国内・国外不明1例

感染経路：性的接触1例(同性間)、その他・不明2例

ウイルス性肝炎8例　B型4例__感染経路：性的接触3例(異性間1例、同性間1例、異性間・同性間不明1例)、性的接触(異性間)/経口感染1例

C型1例__感染経路：性的接触(同性間)

サイトメガロウイルス2例__感染経路：その他・不明2例

EBウイルス1例__感染経路：その他・不明

カルバペネム耐性腸内細菌科細菌感染症30例

菌検出検体：尿13例、血液6例、喀痰6例、胆汁2例、膿1例、便1例、ドレーン排液1例

菌種：*E. cloacae* 13例、*K. aerogenes* 10例、*E. coli* 2例、*K. pneumoniae* 1例、その他・不明4例

感染経路：以前からの保菌9例、医療器具関連4例、院内感染2例、院内感染/医療器具関連1例、その他・不明14例

急性脳炎3例　病原体不明3例__年齢群：2歳(1例)、3歳(1例)、10代(1例)

クロイツフェルト・ヤコブ病1例

孤発性プリオン病古典型

劇症型溶血性レンサ球菌感染症15例
年齢群：40代(1例)、50代(3例)、60代(1例)、70代(4例)、80代(3例)、90代以上(3例. うち1例死亡)
後天性免疫不全症候群14例(AIDS 3例、無症候10例、その他1例)
感染地域：国内13例、台湾1例
感染経路：性的接触14例(異性間1例、同性間12例、異性/同性間1例)
侵襲性インフルエンザ菌感染症4例(菌検出検体：血液3例、膝関節液1例)
年齢群：40代(1例)、70代(1例)、80代(2例)
侵襲性肺炎球菌感染症22例(菌検出検体：血液19例、髄液2例、血液/髄液1例)
年齢群：0歳(1例)、1歳(2例)、30代(2例)、40代(2例)、50代(2例)、60代(3例)、70代(5例)、80代(2例)、90代以上(3例. うち1例死亡)
水痘(入院例に限る)8例(検査診断例4例、臨床診断例4例)
年齢群：20代(2例)、30代(2例)、40代(1例)、60代(1例)、80代(2例)
梅毒169例(早期顕症I期65例、早期顕症II期49例、晩期顕症3例、無症候52例)
累積報告数：7,790例
播種性クリプトコックス症4例
菌検出検体：血液2例、髄液1例、血液/髄液1例
感染地域：青森県1例、福島県1例、香川県1例、国内(都道府県不明)1例
年齢群：50代(1例)、70代(2例)、80代(1例)
破傷風1例　年齢群：80代
百日咳26例(うち、LAMP法等病原体遺伝子検出なし)
年齢群：2歳(3例)、3歳(1例)、4歳(2例)、5歳(1例)、6歳(3例)、7歳(1例)、10代(6例)、20代(4例)、30代(3例)、50代(1例)、60代(1例)

(補) 2020年第51週から2021年第50週までに診断されたものの報告遅れとして、腸管出血性大腸菌感染症15例〔血清型・毒素型：O26 VT1(5例)、O157 VT1・VT2(2例)、O103 VT1(2例)、その他・不明(6例)〕、E型肝炎2例〔感染地域(感染源)：岩手県1例(家庭での焼肉)、神奈川県1例(猪肉)〕、つつが虫病13例(感染地域：鹿児島県7例、大分県2例、宮城県1例、千葉県1例、長崎県1例、熊本県1例)、日本紅斑熱2例(感染地域：三重県1例、鹿児島県1例)、ライム病1例(感染地域：北海道)、レジオネラ症1例(感染地域：石川県)、カルバペネム耐性腸内細菌科細菌感染症29例(菌種：*K. aerogenes* 11例、*E. cloacae* 7例、*K. pneumoniae* 2例、*E. coli* 1例、その他・不明8例)、急性脳炎5例〔ヒトヘルペスウイルス6型2例__年齢群：1歳(2例). 病原体不明3例__年齢群：0歳(1例)、1歳(1例)、70代(1例)〕、劇症型溶血性レンサ球菌感染症5例〔年齢群：70代(3例)、80代(2例)〕、水痘(入院例に限る)4例〔年齢群：8歳(1例)、10代(1例)、20代(1例)、40代(1例)〕、梅毒93例(早期顕症I期38例、早期顕症II期24例、晩期顕症2例、無症候29例)、播種性クリプトコックス症1例(感染地域：神奈川県. 年齢群：70代)、バンコマイシン耐性腸球菌感染症3例(遺伝子型：不明3例__菌検出検体：血液2例、尿1例)、百日咳3例

〔うち、LAMP法等病原体遺伝子検出なし__年齢群：10代(1例)、30代(1例)、40代(1例)〕などの報告があった。

◆定点把握の対象となる5類感染症

全国の指定された医療機関(定点)から報告され、疾患により小児科定点(約3,000カ所)、インフルエンザ(小児科・内科)定点(約5,000カ所)、眼科定点(約600カ所)、基幹定点(約500カ所)に分かれています。また、定点当たり報告数は、報告数/定点医療機関数です(増減の目安は小数点第3位以下を含む)。

定点把握疾患の報告の過去5年間の同時期との比較(第51週)

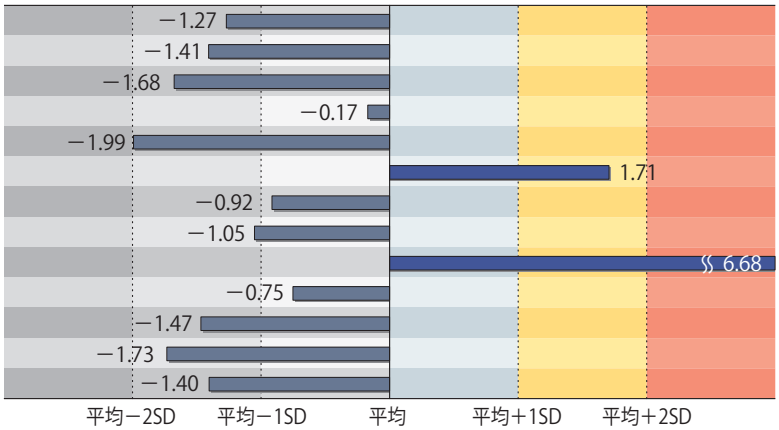

	定点当たり報告数
インフルエンザ	0.01
咽頭結膜熱	0.32
A群溶血性レンサ球菌咽頭炎	0.73
感染性胃腸炎	7.78
水痘	0.16
手足口病	0.87
伝染性紅斑	0.01
突発性発しん	0.32
ヘルパンギーナ	0.21
流行性耳下腺炎	0.03
急性出血性結膜炎	0.00
流行性角結膜炎	0.20
マイコプラズマ肺炎	0.01

SD：標準偏差

当該週と過去5年間の平均（過去5年間の前週、当該週、後週の合計15週間分の平均）との差をグラフ上に表現した。

インフルエンザ

定点当たり報告数は第47週以降増加が続いている。都道府県別の上位2位は愛媛県(0.10)、京都府(0.08)である。基幹定点からのインフルエンザ入院サーベイランスにおける報告数は3例と前週と比較して増加し、3府県から報告があった。

小児科定点報告疾患(主なもの)

RSウイルス感染症の定点当たり報告数は3週連続で増加した。都道府県別の上位3位は鹿児島県(3.89)、沖縄県(3.41)、佐賀県(2.26)である。

咽頭結膜熱の定点当たり報告数は第43週以降増加が続いている。都道府県別の上位3位は鹿児島県(1.04)、山形県(0.83)、富山県(0.83)、宮崎県(0.78)である。

A群溶血性レンサ球菌咽頭炎の定点当たり報告数は減少した。都道府県別の上位3位は長崎県(4.25)、沖縄県(3.94)、鳥取県(3.79)である。

感染性胃腸炎の定点当たり報告数は第43週以降増加が続いている。都道府県別の上位3位は兵庫県(12.98)、奈良県(12.82)、熊本県(12.78)である。

手足口病の定点当たり報告数は第47週以降減少が続いているが、過去5年間の同時期(前週、当該週、後週)と比較してやや多い。都道府県別の上位3位は島根県(6.13)、鹿児島県(5.52)、徳島県(2.96)である。

伝染性紅斑の定点当たり報告数は2週連続で増加した。都道府県別の上位2位は栃木県(0.08)、岩手県(0.05)、長崎県(0.05)である。

ヘルパンギーナの定点当たり報告数は第47週以降減少が続いているが、過去5年間の同時期と比較してかなり多い。都道府県別の上位3位は富山県(1.90)、新潟県(0.96)、群馬県(0.83)である。

流行性耳下腺炎の定点当たり報告数は増加した。都道府県別の上位2位は奈良県(0.12)、石川県(0.07)、広島県(0.07)である。

基幹定点報告疾患

マイコプラズマ肺炎の定点当たり報告数は減少した。都道府県別では福井県(0.33)、石川県(0.20)、青森県(0.17)、熊本県(0.07)から報告があった。

感染性胃腸炎(ロタウイルスに限る)の定点当たり報告数は2週連続で減少した。群馬県から1例報告があり、年齢別では1～4歳であった。

発生動向総覧

＜第52週コメント＞1月7日集計分

◆全数報告の感染症

注意：これは当該週に診断された報告症例の集計です。しかし、迅速に情報還元するために期日を決めて集計を行いますので、当該週に診断された症例の報告が集計の期日以降に届くこともあります。それらについては一部を除いて発生動向総覧では扱いませんが、翌週あるいはそれ以降に、巻末の表の累積数に加えられることになります。

※感染経路、感染原因、感染地域については、確定あるいは推定として記載されていたものを示します。

1類感染症

報告なし

2類感染症

結核157例

新型インフルエンザ等感染症

新型コロナウイルス感染症

厚生労働省：国内の発生状況など
https://www.mhlw.go.jp/stf/covid-19/kokunainohasseijoukyou.html#h2_1
厚生労働省：データからわかる－新型コロナウイルス感染症情報－
https://covid19.mhlw.go.jp/

* 2020年2月1日から指定感染症に指定された新型コロナウイルス感染症については、2021年2月13日より、新型インフルエンザ等感染症としての届出に変更された。
* 今後の新型コロナウイルス感染症の集計結果については、厚生労働省による公表データを参照されたい。

3類感染症

腸管出血性大腸菌感染症32例（有症者11例、うちHUS なし）

感染地域：国内28例、国内・国外不明4例
国内の感染地域：長野県10例、福島県6例、東京都3例、秋田県2例、茨城県2例、佐賀県2例、三重県1例、岡山県1例、長崎県1例
年齢群：1歳（1例）、2歳（2例）、8歳（1例）、10代（2例）、20代（9例）、30代（2例）、40代（5例）、50代（6例）、60代（1例）、70代（3例）
血清型・毒素型：O26 VT1（19例）、O157 VT1・VT2（5例）、O128 VT1・VT2（2例）、O157 VT2（2例）、O91 VT1・VT2（1例）、その他・不明（3例）
累積報告数：3,220例（有症者2,013例、うちHUS 57例. 死亡2例）

腸チフス1例　感染地域：パキスタン

4類感染症

E型肝炎6例　感染地域（感染源）：東京都3例（不明3例）、北海道1例（不明）、埼玉県1例（不明）、国内・国外不明1例（不明）

A型肝炎1例　感染地域：東京都

つつが虫病16例　感染地域：宮崎県5例、鹿児島県5例、千葉県2例、福島県1例、神奈川県1例、三重県1例、福岡県1例

デング熱1例　感染地域：インドネシア
累積報告数：8例(感染地域：国外8例)

マラリア1例　熱帯熱__感染地域：ナイジェリア

レジオネラ症21例(肺炎型20例、ポンティアック型1例)
感染地域：東京都3例、青森県2例、北海道1例、岩手県1例、茨城県1例、埼玉県1例、千葉県1例、新潟県1例、富山県1例、愛知県1例、京都府1例、山口県1例、福岡県1例、沖縄県1例、国内(都道府県不明)2例、国内・国外不明2例
年齢群：50代(2例)、60代(3例)、70代(10例)、80代(3例)、90代以上(3例)
累積報告数：2,112例

レプトスピラ症1例　感染地域：埼玉県__感染源：ネズミ

5類感染症

アメーバ赤痢6例(腸管アメーバ症5例、腸管外アメーバ症1例)
感染地域：国内(都道府県不明)2例、ロシア1例、国内・国外不明3例
感染経路：経口感染1例、その他・不明5例

ウイルス性肝炎2例　サイトメガロウイルス1例__感染経路：不明
EBウイルス1例__感染経路：不明

カルバペネム耐性腸内細菌科細菌感染症22例
菌検出検体：喀痰7例、尿7例、血液4例、膿3例、胆汁1例
菌種：*K. aerogenes* 9例、*E. cloacae* 7例、*K. pneumoniae* 3例、*E. coli* 1例、その他・不明2例
感染経路：以前からの保菌12例、医療器具関連3例、医療器具関連/その他・不明1例、その他・不明6例

急性脳炎2例　水痘・帯状疱疹ウイルス1例__年齢群：80代
病原体不明1例__年齢群：1歳

劇症型溶血性レンサ球菌感染症12例
年齢群：0歳(1例)、2歳(1例)、50代(1例)、60代(2例)、70代(2例. うち1例死亡)、80代(3例. うち1例死亡)、90代以上(2例)

後天性免疫不全症候群12例(AIDS 1例、無症候8例、その他3例)
感染地域：国内12例
感染経路：性的接触11例(異性間4例、同性間7例)、不明1例

侵襲性インフルエンザ菌感染症3例(菌検出検体：血液3例)
年齢群：20代(1例)、50代(1例)、70代(1例. 死亡)

侵襲性肺炎球菌感染症17例(菌検出検体：血液14例、血液/髄液3例)
年齢群：0歳(1例)、1歳(1例)、10代(1例)、30代(1例)、60代(5例)、70代(3例)、80代(2例)、90代以上(3例. うち1例死亡)

水痘(入院例に限る)4例(検査診断例1例、臨床診断例3例)
年齢群：30代(2例)、50代(1例)、70代(1例)
感染経路：うち院内感染1例
梅毒69例(早期顕症I期28例、早期顕症II期25例、晩期顕症1例、先天梅毒1例、無症候14例)
累積報告数：7,873例
播種性クリプトコックス症2例
菌検出検体：血液1例、髄液1例
感染地域：大阪府1例、奈良県1例
年齢群：40代(1例)、80代(1例)
破傷風2例　年齢群：20代(1例)、70代(1例)
百日咳19例(うち、LAMP法等病原体遺伝子検出なし)
年齢群：1歳(1例)、2歳(3例)、4歳(2例)、5歳(2例)、7歳(1例)、8歳(1例)、9歳(1例)、10代(1例)、20代(2例)、30代(2例)、40代(1例)、50代(1例)、60代(1例)

(補) 2020年第52週から2021年第51週までに診断されたものの報告遅れとして、腸管出血性大腸菌感染症4例〔血清型・毒素型：O128 VT1(1例)、O103 VT1(1例)、O26 VT1(1例)、その他・不明(1例)〕、A型肝炎1例(感染地域：山梨県)、レジオネラ症4例〔感染地域：山形県1例、広島県1例、国内(都道府県不明)2例〕、カルバペネム耐性腸内細菌科細菌感染症8例(菌種：*K. aerogenes* 3例、*E. coli* 2例、*E. cloacae* 1例、その他・不明2例)、急性弛緩性麻痺1例(病原体不明__年齢群：7歳)、急性脳炎3例〔単純ヘルペスウイルス1例__年齢群：60代. 病原体不明2例__年齢群：10代(1例)、70代(1例)〕、劇症型溶血性レンサ球菌感染症6例〔年齢群：60代(1例)、70代(2例)、80代(3例)〕、梅毒13例(早期顕症I期7例、早期顕症II期4例、無症候2例)、バンコマイシン耐性腸球菌感染症2例(遺伝子型：不明2例__菌検出検体：尿1例、ドレーン先端1例)、百日咳2例〔うち、LAMP法等病原体遺伝子検出なし__年齢群：20代(2例)〕などの報告があった。

◆定点把握の対象となる5類感染症

全国の指定された医療機関(定点)から報告され、疾患により小児科定点(約3,000カ所)、インフルエンザ(小児科・内科)定点(約5,000カ所)、眼科定点(約600カ所)、基幹定点(約500カ所)に分かれています。また、定点当たり報告数は、報告数/定点医療機関数です(増減の目安は小数点第3位以下を含む)。

定点把握疾患の報告の過去5年間の同時期との比較(第52週)

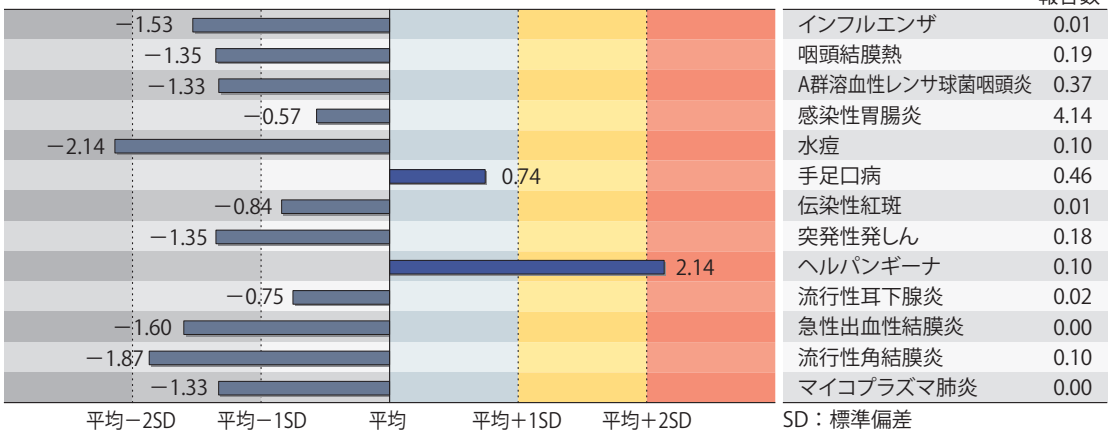

当該週と過去5年間の平均（過去5年間の前週、当該週、後週の合計15週間分の平均）との差をグラフ上に表現した。

インフルエンザ

定点当たり報告数は減少した。都道府県別の上位3位は三重県(0.10)、大分県(0.07)、青森県(0.05)である。基幹定点からのインフルエンザ入院サーベイランスにおける報告数は3例と前週と同値であり、3県から報告があった。

小児科定点報告疾患(主なもの)

RSウイルス感染症の定点当たり報告数は減少した。都道府県別の上位3位は沖縄県(2.59)、長崎県(2.14)、鹿児島県(2.09)である。

咽頭結膜熱の定点当たり報告数は減少した。都道府県別の上位3位は山形県(0.62)、鹿児島県(0.57)、福井県(0.48)である。

A群溶血性レンサ球菌咽頭炎の定点当たり報告数は2週連続で減少した。都道府県別の上位3位は宮崎県(3.61)、鳥取県(2.26)、長崎県(1.91)である。

感染性胃腸炎の定点当たり報告数は減少した。都道府県別の上位3位は熊本県(8.45)、大分県(6.61)、愛媛県(6.14)である。

手足口病の定点当たり報告数は第47週以降減少が続いている。都道府県別の上位3位は島根県(3.91)、鹿児島県(2.89)、沖縄県(1.94)である。

伝染性紅斑の定点当たり報告数は減少した。都道府県別の上位2位は愛媛県(0.05)、福島県(0.04)、群馬県(0.04)、新潟県(0.04)、香川県(0.04)である。

ヘルパンギーナの定点当たり報告数は第47週以降減少が続いているが、過去5年間の同時期(前週、当該週、後週)と比較してかなり多い。都道府県別の上位3位は富山県(0.79)、新潟県(0.70)、福井県(0.35)である。

流行性耳下腺炎の定点当たり報告数は減少した。都道府県別の上位3位は徳島県(0.08)、山口県(0.07)、鹿児島県(0.06)、沖縄県(0.06)である。

基幹定点報告疾患

マイコプラズマ肺炎の定点当たり報告数は2週連続で減少した。都道府県別では和歌山県(0.09)、新潟県(0.08)から報告があった。

感染性胃腸炎(ロタウイルスに限る)の定点当たり報告数は増加した。4県から4例報告があり、年齢別では1～4歳(2例)、10代(1例)、40代(1例)であった。

図. 主要定点把握疾患の過去5年間との週別比較(2021年第52週)

青のバーで示す本年の定点当たり報告数が赤のラインを超えているときには、過去5年間の週と比較してかなり多いことを示す。

*過去5年間：前週、当該週、後週の報告数の5年間分、合計15週間分

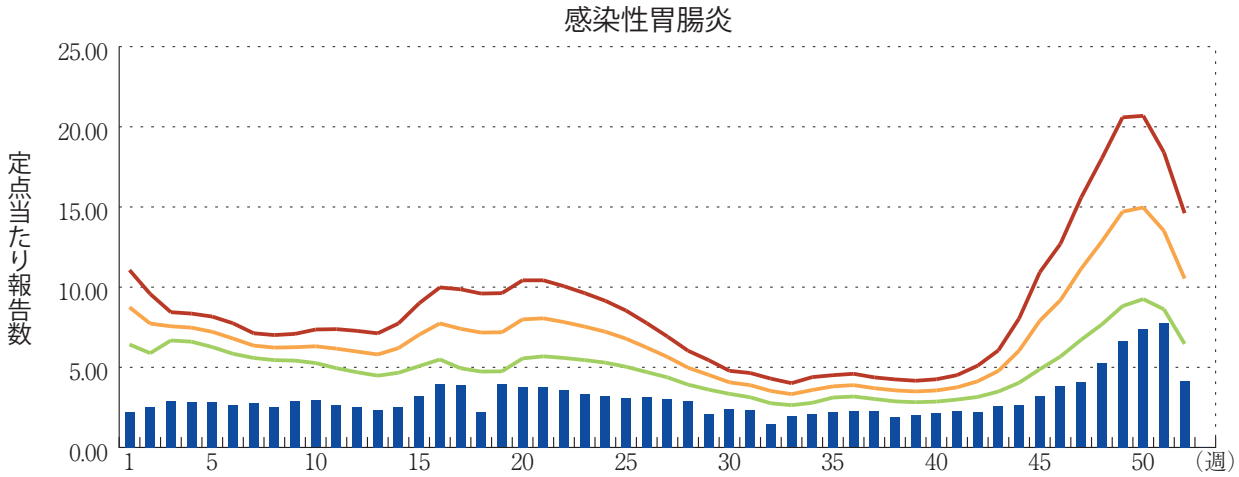

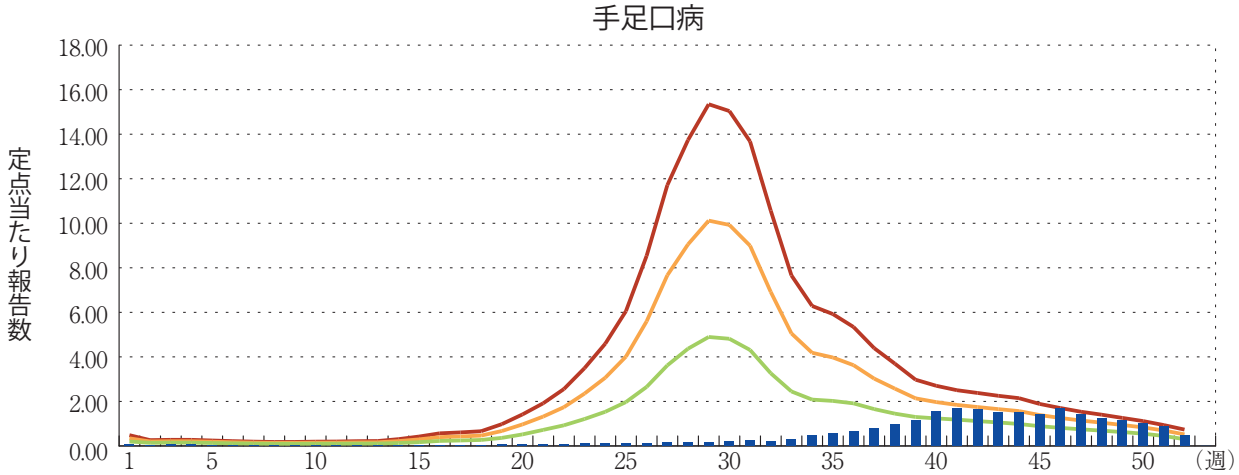

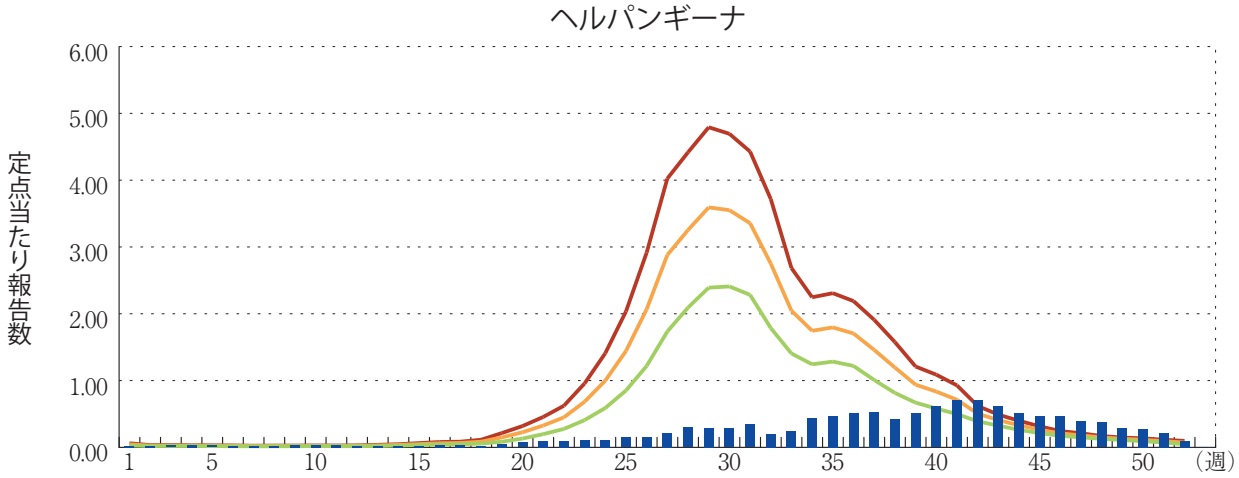

感染症関連情報

◆国内におけるSARS-CoV-2のゲノム解析

2020年1月16日以降に行われた全国のSARS-CoV-2全ゲノム解析数
累積: 104,382(2022年1月12日0:00時点)(+5,420)* かっこ内は前々週からの増加分
都道府県別・空港等検疫の累積: 北海道3,558、青森県325、岩手県610、宮城県2,900、秋田県299、山形県544、福島県2,334、茨城県3,445、栃木県2,264、群馬県1,351、埼玉県4,566、千葉県4,383、東京都929、神奈川県3,350、新潟県1,946、富山県803、石川県1,689、福井県1,004、山梨県346、長野県1,362、岐阜県790、静岡県1,889、愛知県1,251、三重県2,360、滋賀県1,021、京都府2,228、大阪府3,504、兵庫県11,648、奈良県1,298、和歌山県1,964、鳥取県643、島根県1,161、岡山県1,439、広島県3,083、山口県2,759、徳島県454、香川県967、愛媛県628、高知県809、福岡県10,590、佐賀県700、長崎県1,095、熊本県1,877、大分県1,184、宮崎県854、鹿児島県2,030、沖縄県2,818、空港等検疫5,330
(参考)PCR検査実施人数: 28,502,987(2022年1月11日0:00現在)* 厚生労働省ホームページより
https://www.mhlw.go.jp/stf/covid-19/kokunainohasseijoukyou.html

◆国立感染症研究所および地方衛生研究所等における全ゲノム解析により確認されたVOCs, VOIs, VUMs
(系統のみを特定できたものも含む)

* VOCs: Variants of Concern(懸念される変異株)、VOIs: Variants of Interest(注目すべき変異株)、VUMs: Variants under Monitoring(監視下の変異株)
* かっこ内は前々週からの増減分
* 件数は暫定値であり、その時点において最新のpango lineageを基に計上しているものであるため、再集計した際に数値が変動する可能性がある。
* 国立感染症研究所のVOCs, VOIs, VUMsの分類は、2022年1月7日現在。

現在、VOCsに位置付けている変異株について、これまでの検出数は以下の通りである。
B.1.351系統の変異株(ベータ株): 国内25例(+0例)、検疫92例(+0例)(1/11時点)
P.1系統の変異株(ガンマ株): 国内107例(+0例)、検疫30例(+0例)(1/11時点)
B.1.617.2系統の変異株(デルタ株)[1]: 国内95,304例(+1,215例)、検疫1,460例(+36例)(1/11時点)
B.1.1.529系統の変異株(オミクロン株)[2]: 国内1,359例(+1,311例)、検疫986例(+798例)(1/11時点)

現在、VOIsに該当する変異株はない。

現在、VUMsに位置付けている変異株について、これまでの検出数は以下の通りである。
B.1.1.7系統の変異株(アルファ株)[3]: 国内51,953例(+66例)、検疫342例(+0例)(1/11時点)
B.1.617.1系統の変異株〔(旧)カッパ株〕: 国内8例(+0例)、検疫19例(+0例)(1/11時点)
C.37系統の変異株(ラムダ株): 国内0例、検疫4例(+0例)(1/11時点)
B.1.621系統の変異株(ミュー株): 国内0例、検疫2例(+0例)(1/11時点)
AY.4.2系統の変異株(デルタ株): 国内0例、検疫7例(+0例)(1/11時点)

[1)]B.1.617.2系統の下位系統であるAY.x系統が含まれる。ただし、VOI/VUMに別途分類される系統等を除く。
[2)]B.1.1.529系統の下位系統であるBA.x系統等が含まれる。
[3)]B.1.1.7系統の下位系統であるQ.x系統が含まれる。

変異株に関する分類等に関しては、以下のリンクをご参照いただきたい：
「SARS-CoV-2変異株について」
https://www.niid.go.jp/niid/ja/2019-ncov/2551-cepr/10745-cepr-topics.html

ゲノムサーベイランスによるSARS-CoV-2の系統別検出状況等については、以下のリンクをご参照いただきたい：
https://www.mhlw.go.jp/stf/seisakunitsuite/newpage_00061.html

◆病原体情報

病原微生物検出情報（IASR）：https://www.niid.go.jp/niid/ja/iasr.html

＜速報記事＞
○沖縄県におけるSARS-CoV-2の変異株B.1.1.529系統（オミクロン株）症例の実地疫学調査報告
https://www.niid.go.jp/niid/ja/2019-ncov/2488-idsc/iasr-news/10885-504p01.html

○札幌市立小中学校における新型コロナウイルス感染症（COVID-19）流行状況とその拡大因子の解析
https://www.niid.go.jp/niid/ja/2019-ncov/2488-idsc/iasr-news/10889-504p02.html

◆海外感染症情報

厚生労働省検疫所（FORTH）：https://www.forth.go.jp/

○新型コロナウイルス感染症の世界の状況報告（更新45）
https://www.forth.go.jp/topics/20220110_00001.html

◆その他

○新型コロナウイルス感染症関連情報について
https://www.niid.go.jp/niid/ja/diseases/ka/corona-virus/2019-ncov/9324-2019-ncov.html

○風疹に関する疫学情報（2022年1月5日現在）
https://www.niid.go.jp/niid/ja/rubella-m-111/rubella-top/2145-rubella-related/8278-rubella1808.html

グラフ総覧(第52週)

インフルエンザ

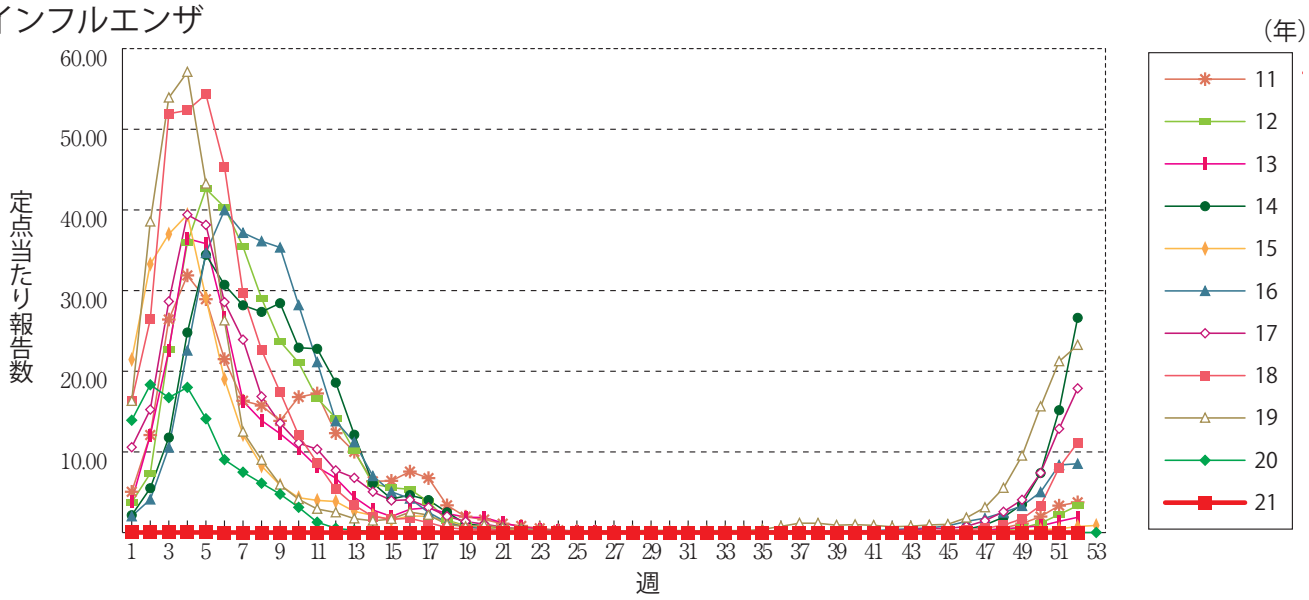

咽頭結膜熱

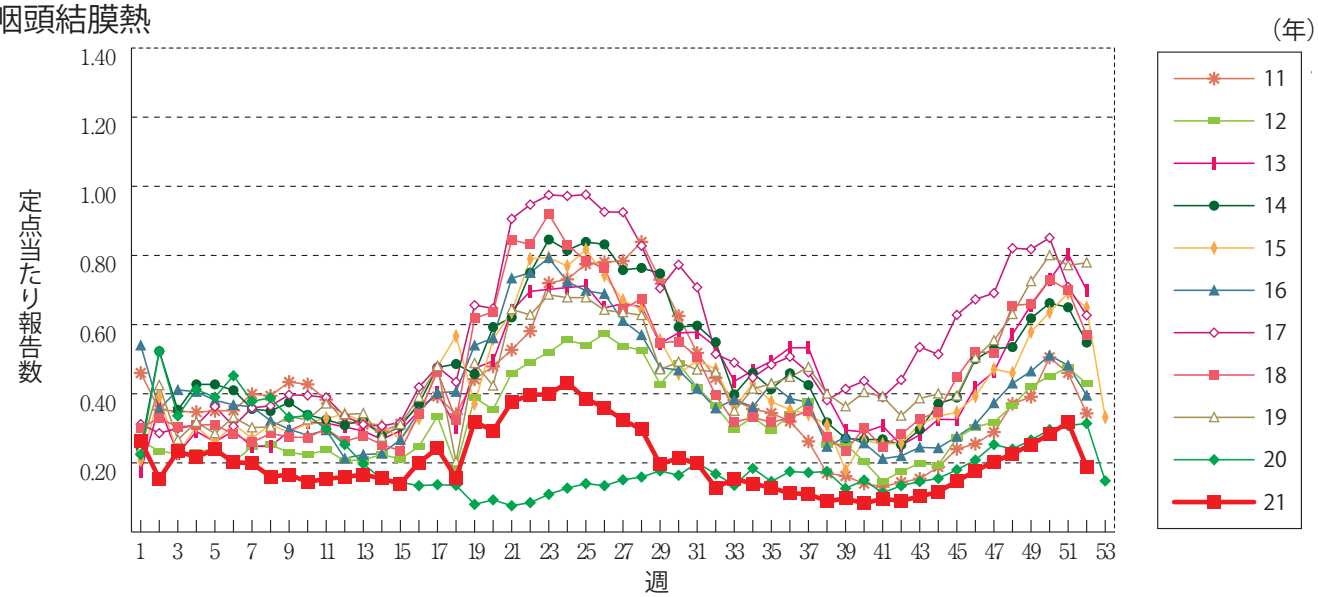

A群溶血性レンサ球菌咽頭炎

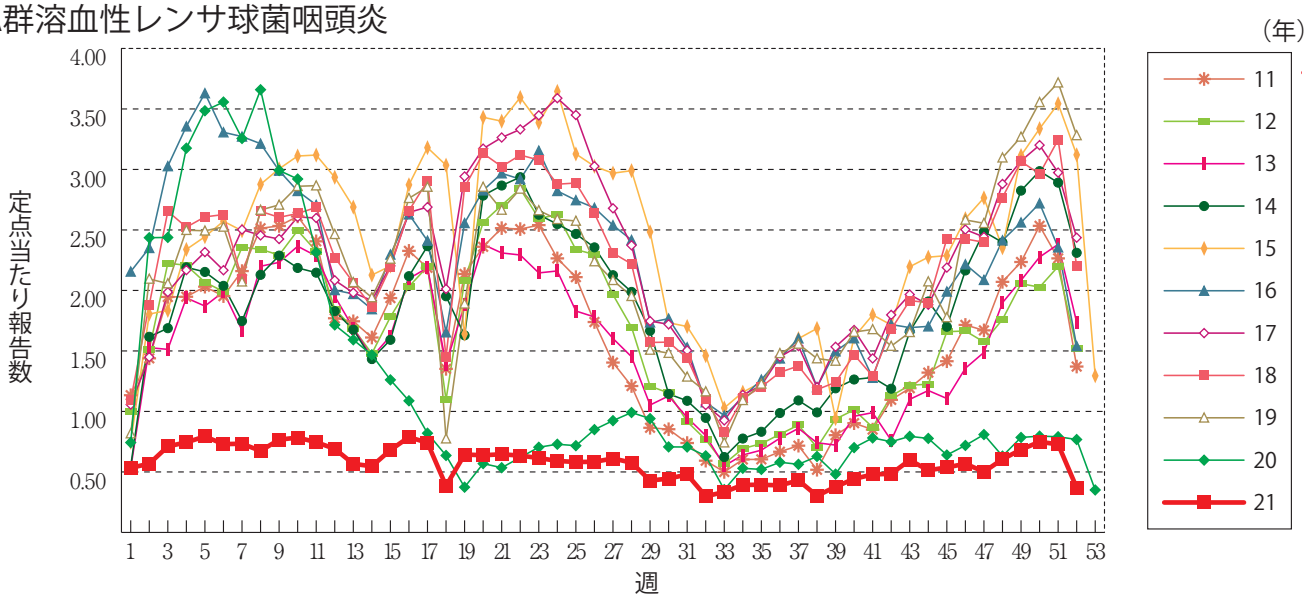

感染性胃腸炎

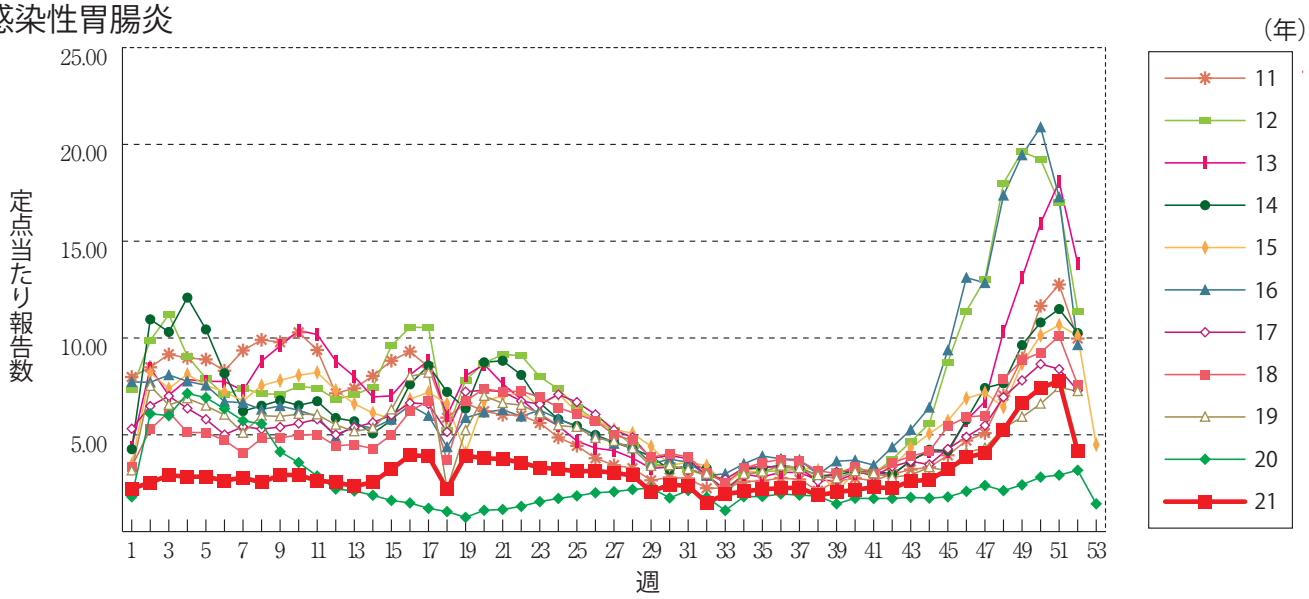

水　痘

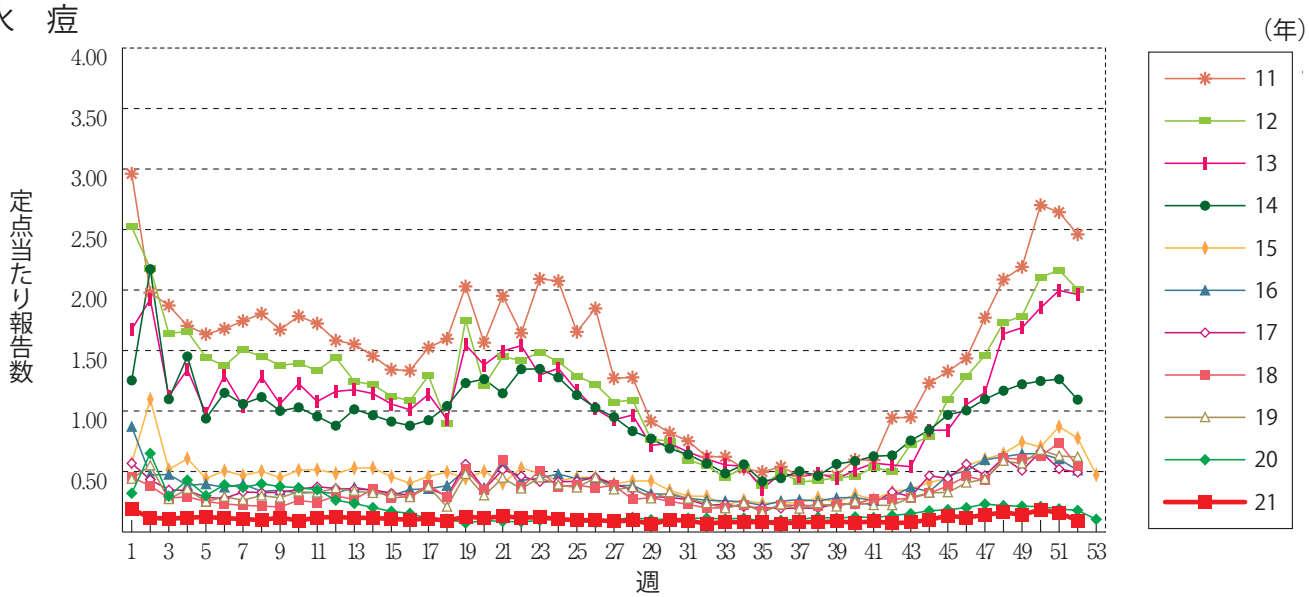

手足口病

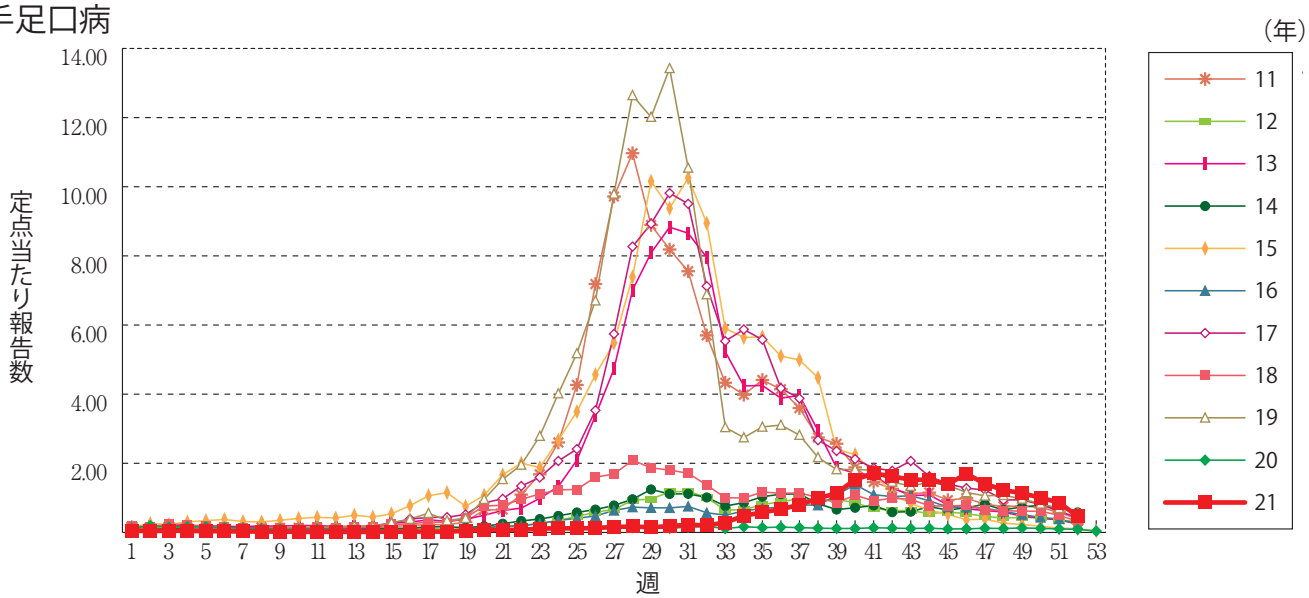

伝染性紅斑

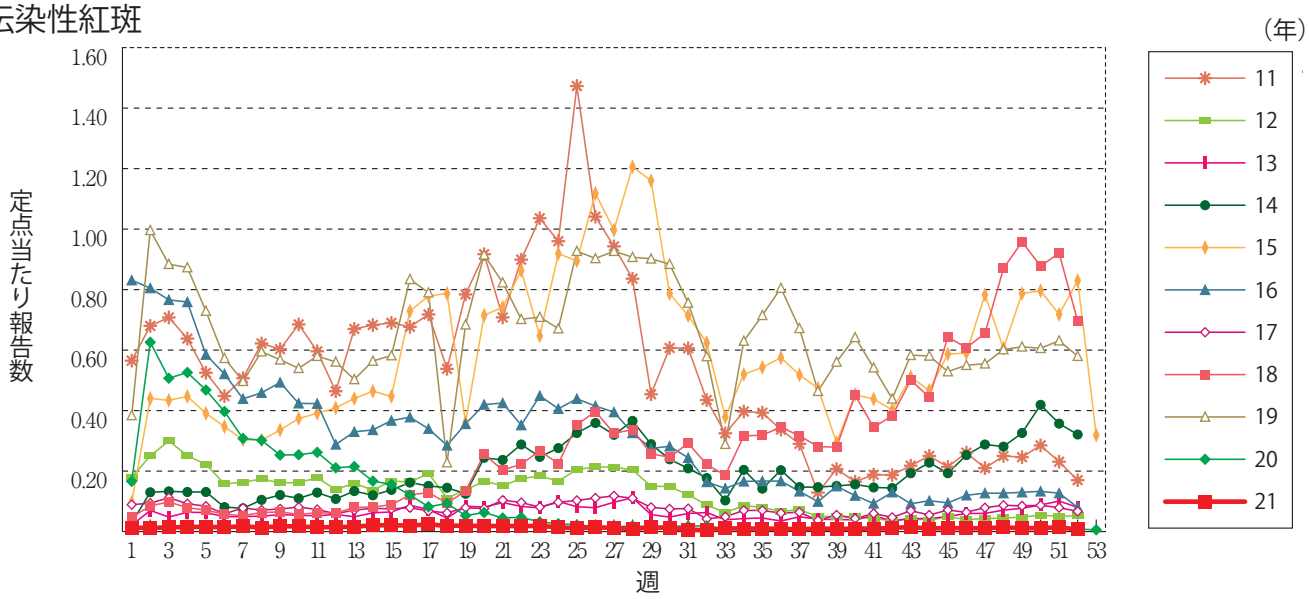

突発性発しん

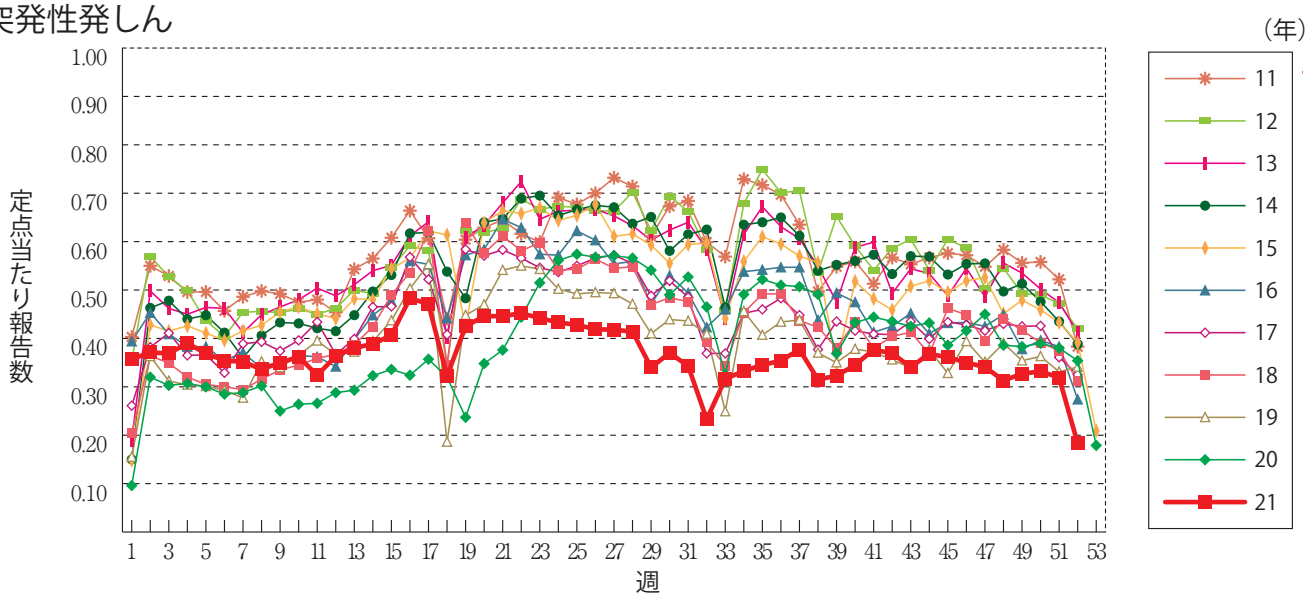

ヘルパンギーナ

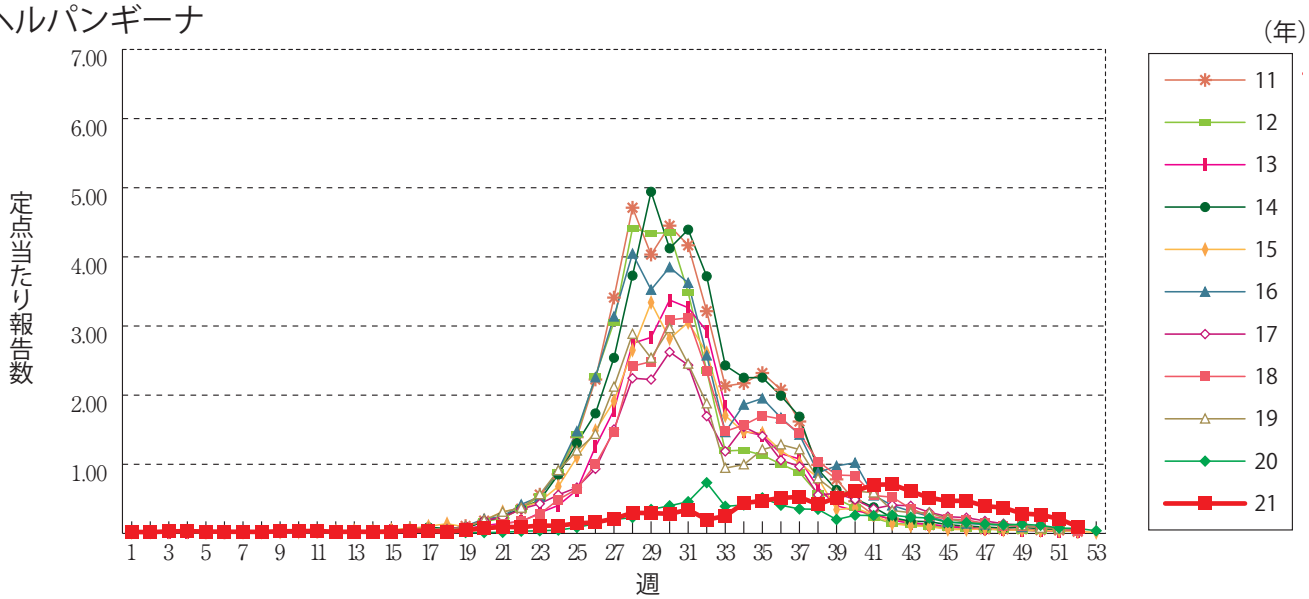

流行性耳下腺炎

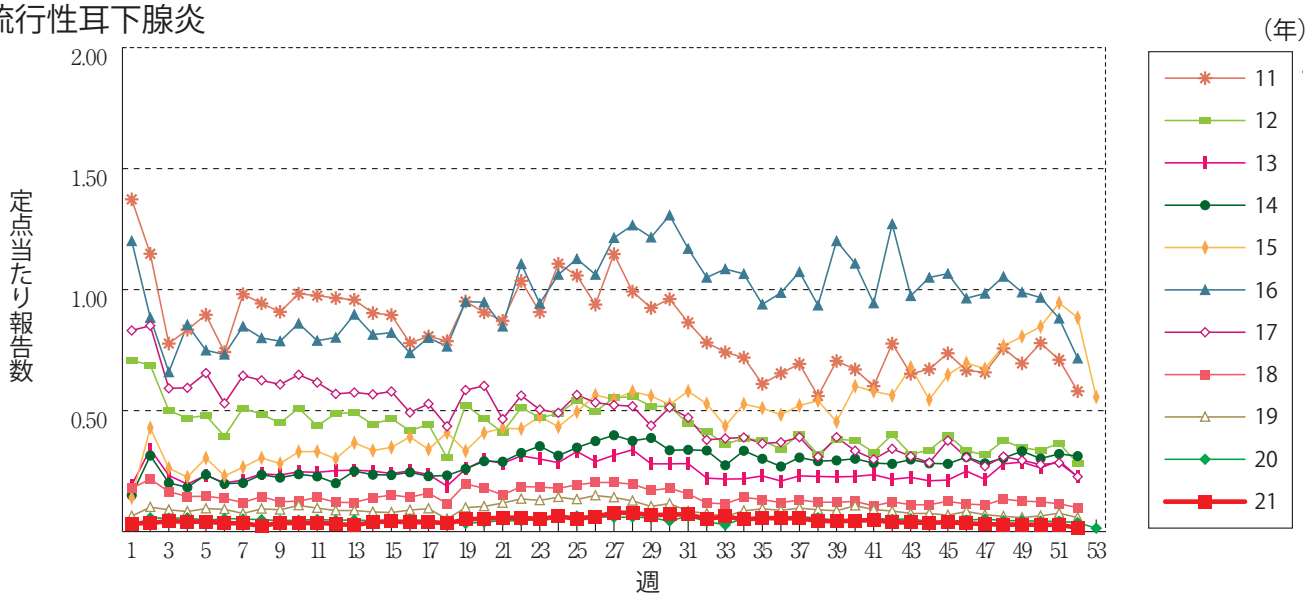

急性出血性結膜炎

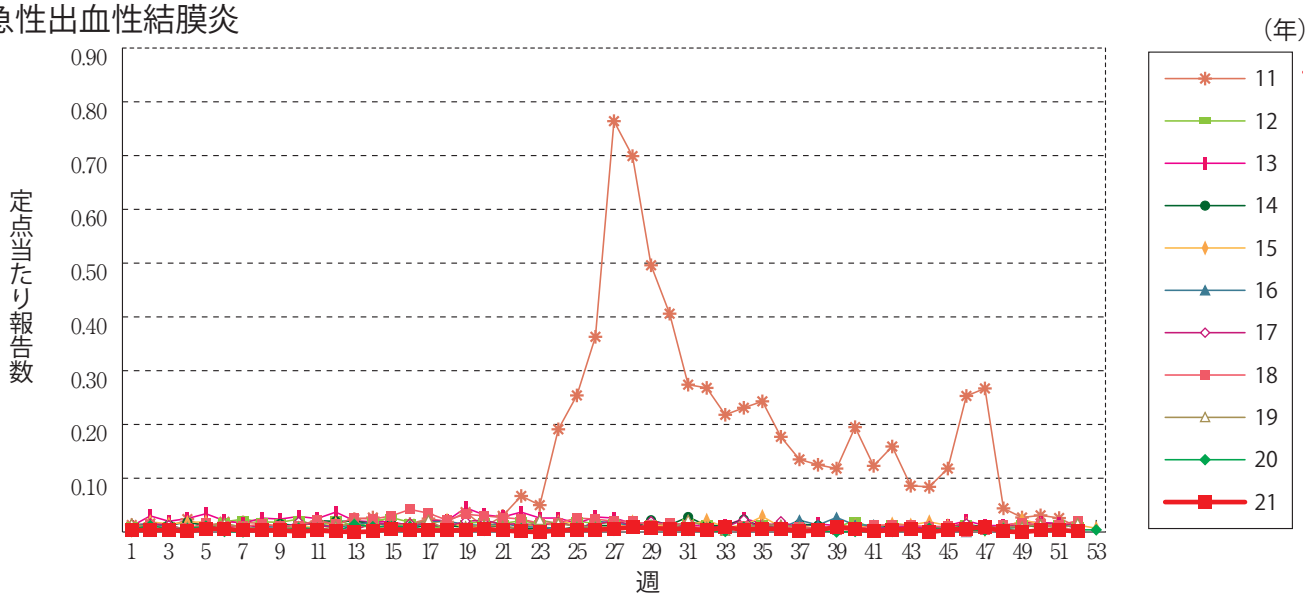

流行性角結膜炎

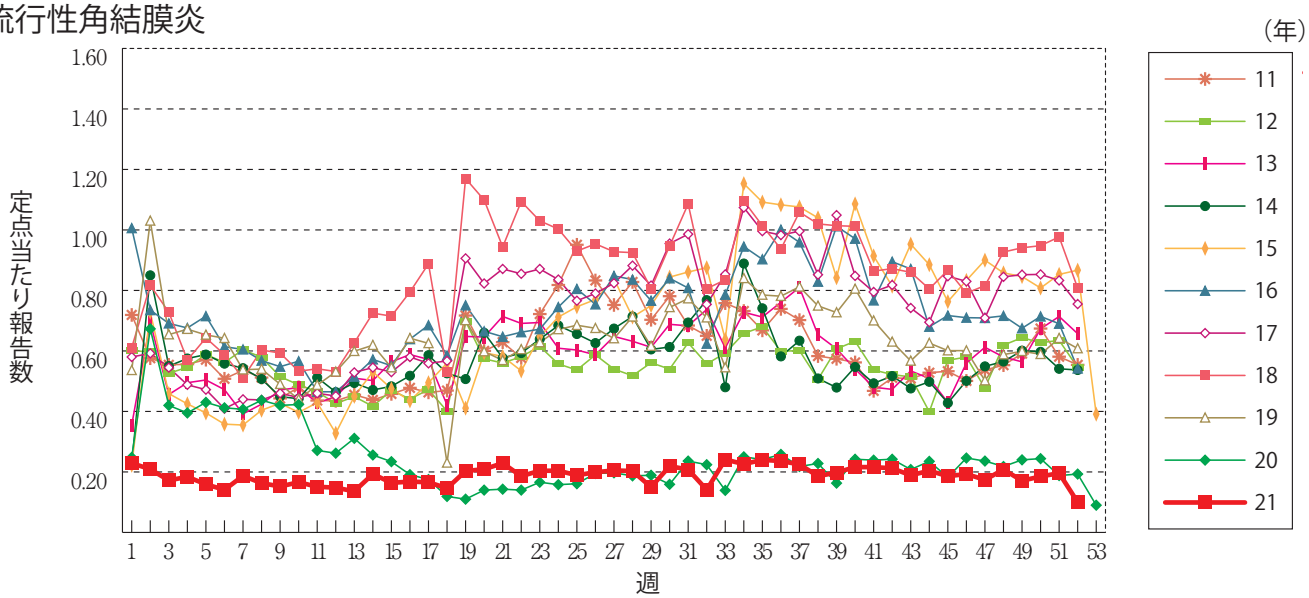

細菌性髄膜炎

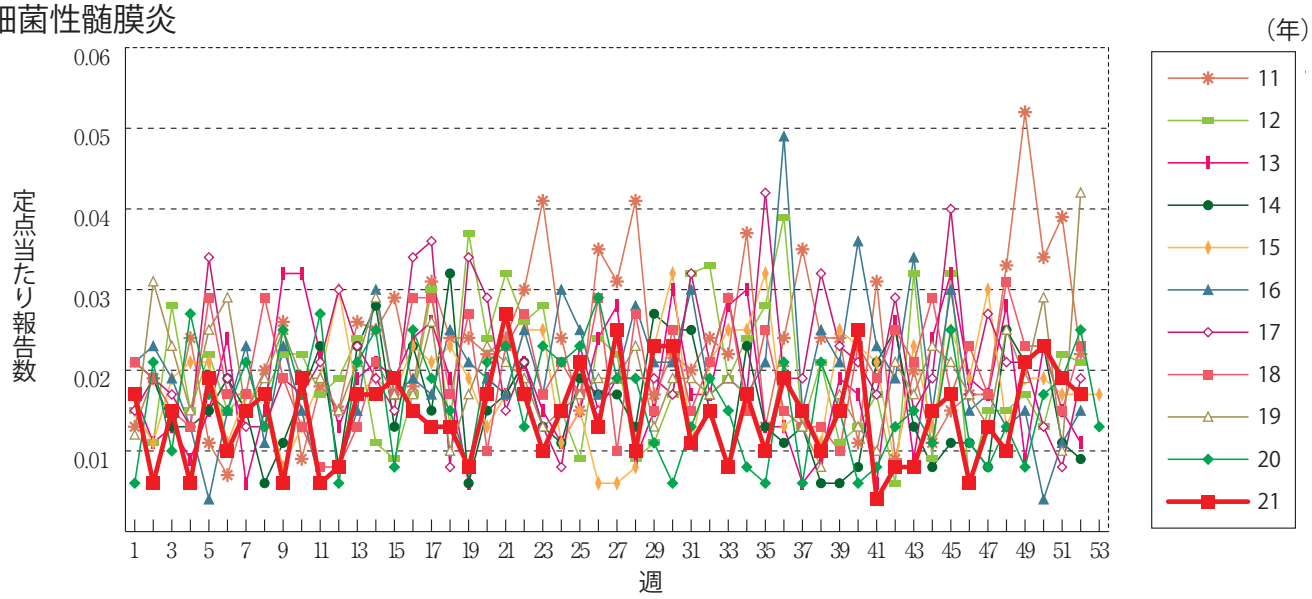

無菌性髄膜炎

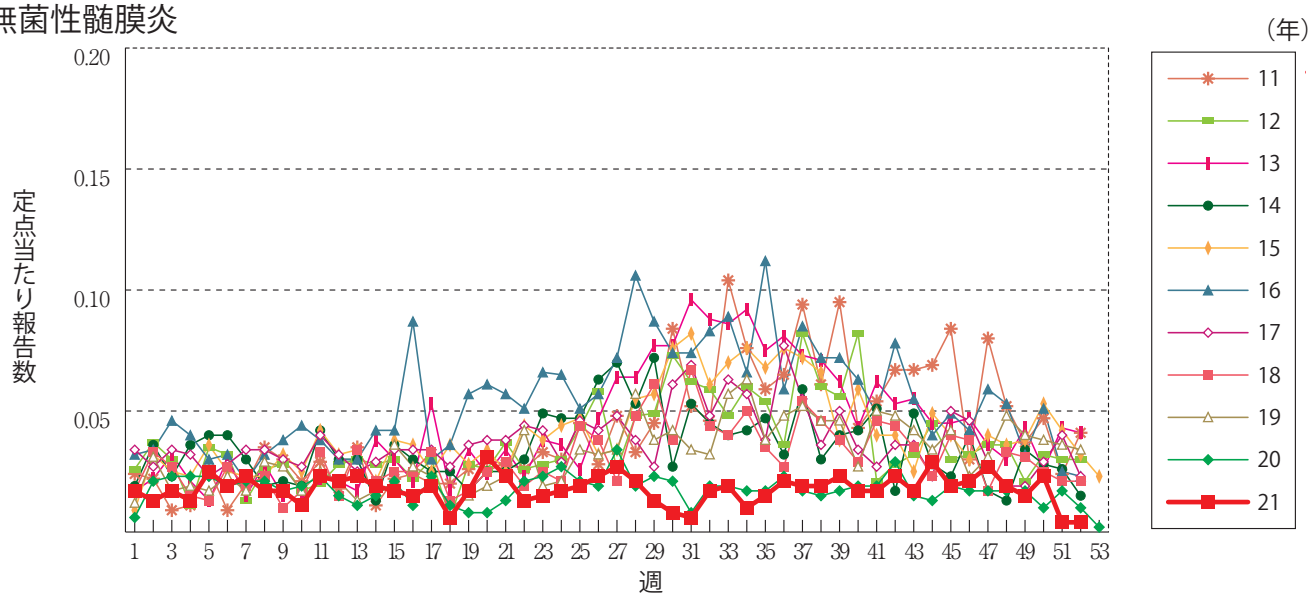

マイコプラズマ肺炎

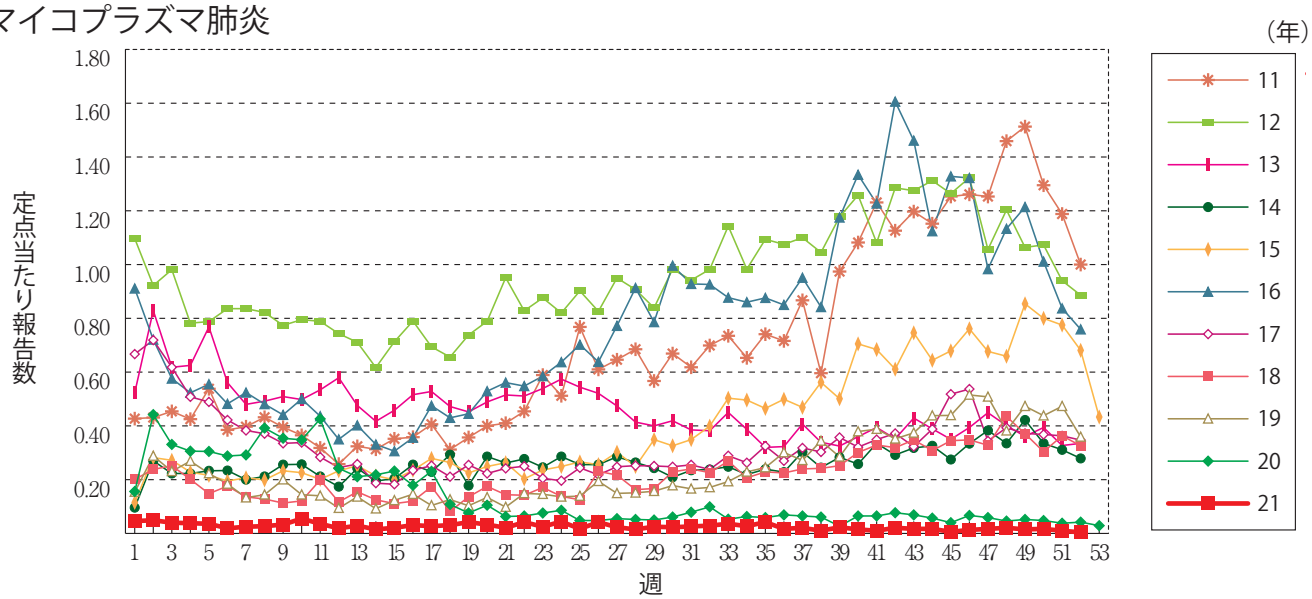

クラミジア肺炎(オウム病を除く)

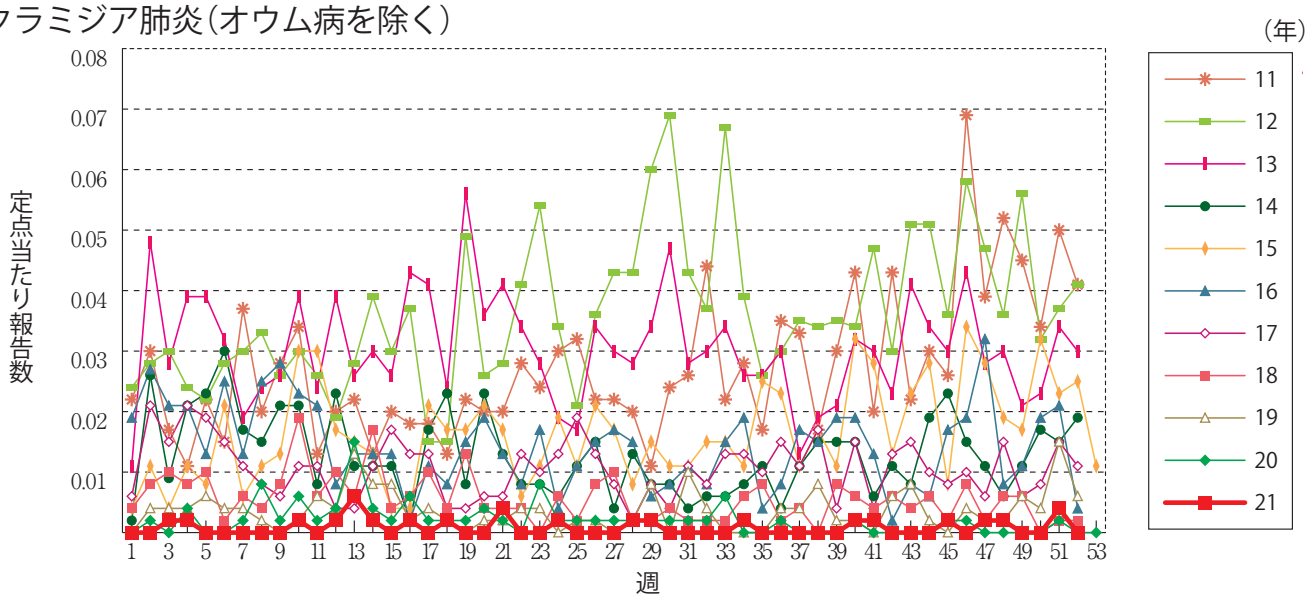

感染性胃腸炎(ロタウイルスに限る)

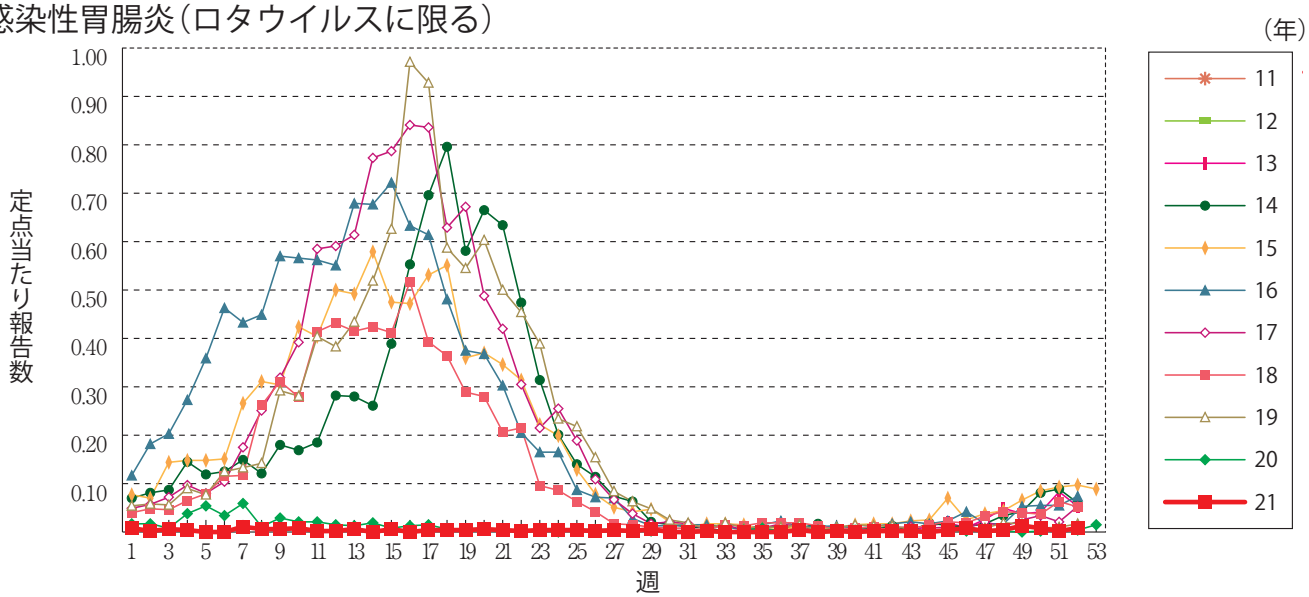

RSウイルス感染症 ※2018年第9週より定点当たり報告数の表示に変更されました。

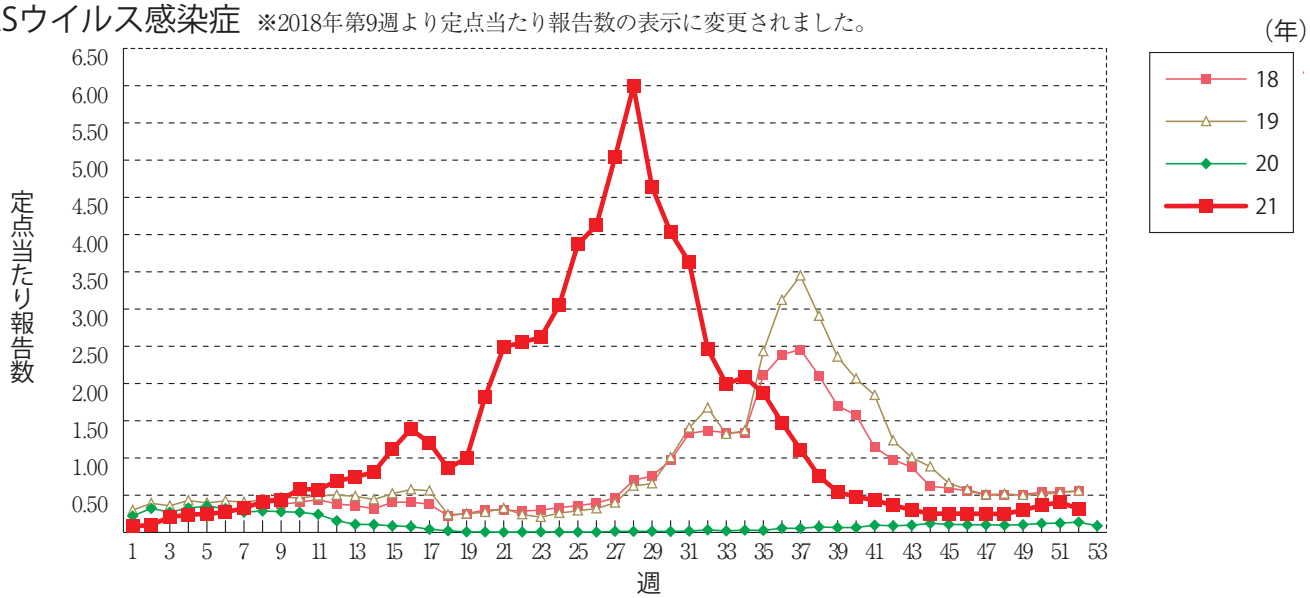

第51週のデータ

注)表中の報告数は1月5日集計分であり、その後の報告は次週以降の累積に反映されます。
新型インフルエンザ・新型コロナウイルス感染症は掲載していません。

報告数・累積報告数，疾病・都道府県別　　2021年第51週

	エボラ出血熱		クリミア・コンゴ出血熱		痘そう		南米出血熱		ペスト		マールブルグ病		ラッサ熱		急性灰白髄炎		結核	
	報告数	累積	報告数	累積	報告数	累積	報告数	累積	報告数	累積	報告数	累積	報告数	累積	報告数	累積	報告数	累積
総　数	-	-	-	-	-	-	-	-	-	-	-	-	-	-	-	-	269	15630
北海道	-	-	-	-	-	-	-	-	-	-	-	-	-	-	-	-	9	599
青森県	-	-	-	-	-	-	-	-	-	-	-	-	-	-	-	-	1	163
岩手県	-	-	-	-	-	-	-	-	-	-	-	-	-	-	-	-	1	116
宮城県	-	-	-	-	-	-	-	-	-	-	-	-	-	-	-	-	2	220
秋田県	-	-	-	-	-	-	-	-	-	-	-	-	-	-	-	-	1	67
山形県	-	-	-	-	-	-	-	-	-	-	-	-	-	-	-	-	1	87
福島県	-	-	-	-	-	-	-	-	-	-	-	-	-	-	-	-	2	133
茨城県	-	-	-	-	-	-	-	-	-	-	-	-	-	-	-	-	9	332
栃木県	-	-	-	-	-	-	-	-	-	-	-	-	-	-	-	-	3	195
群馬県	-	-	-	-	-	-	-	-	-	-	-	-	-	-	-	-	1	175
埼玉県	-	-	-	-	-	-	-	-	-	-	-	-	-	-	-	-	10	776
千葉県	-	-	-	-	-	-	-	-	-	-	-	-	-	-	-	-	19	846
東京都	-	-	-	-	-	-	-	-	-	-	-	-	-	-	-	-	35	2201
神奈川県	-	-	-	-	-	-	-	-	-	-	-	-	-	-	-	-	27	1089
新潟県	-	-	-	-	-	-	-	-	-	-	-	-	-	-	-	-	-	221
富山県	-	-	-	-	-	-	-	-	-	-	-	-	-	-	-	-	5	138
石川県	-	-	-	-	-	-	-	-	-	-	-	-	-	-	-	-	3	149
福井県	-	-	-	-	-	-	-	-	-	-	-	-	-	-	-	-	1	79
山梨県	-	-	-	-	-	-	-	-	-	-	-	-	-	-	-	-	-	57
長野県	-	-	-	-	-	-	-	-	-	-	-	-	-	-	-	-	4	158
岐阜県	-	-	-	-	-	-	-	-	-	-	-	-	-	-	-	-	6	303
静岡県	-	-	-	-	-	-	-	-	-	-	-	-	-	-	-	-	8	395
愛知県	-	-	-	-	-	-	-	-	-	-	-	-	-	-	-	-	20	1216
三重県	-	-	-	-	-	-	-	-	-	-	-	-	-	-	-	-	5	189
滋賀県	-	-	-	-	-	-	-	-	-	-	-	-	-	-	-	-	-	167
京都府	-	-	-	-	-	-	-	-	-	-	-	-	-	-	-	-	8	405
大阪府	-	-	-	-	-	-	-	-	-	-	-	-	-	-	-	-	11	865
兵庫県	-	-	-	-	-	-	-	-	-	-	-	-	-	-	-	-	9	510
奈良県	-	-	-	-	-	-	-	-	-	-	-	-	-	-	-	-	7	172
和歌山県	-	-	-	-	-	-	-	-	-	-	-	-	-	-	-	-	2	147
鳥取県	-	-	-	-	-	-	-	-	-	-	-	-	-	-	-	-	-	50
島根県	-	-	-	-	-	-	-	-	-	-	-	-	-	-	-	-	-	65
岡山県	-	-	-	-	-	-	-	-	-	-	-	-	-	-	-	-	4	245
広島県	-	-	-	-	-	-	-	-	-	-	-	-	-	-	-	-	9	337
山口県	-	-	-	-	-	-	-	-	-	-	-	-	-	-	-	-	2	166
徳島県	-	-	-	-	-	-	-	-	-	-	-	-	-	-	-	-	5	130
香川県	-	-	-	-	-	-	-	-	-	-	-	-	-	-	-	-	-	116
愛媛県	-	-	-	-	-	-	-	-	-	-	-	-	-	-	-	-	2	136
高知県	-	-	-	-	-	-	-	-	-	-	-	-	-	-	-	-	3	65
福岡県	-	-	-	-	-	-	-	-	-	-	-	-	-	-	-	-	17	832
佐賀県	-	-	-	-	-	-	-	-	-	-	-	-	-	-	-	-	2	118
長崎県	-	-	-	-	-	-	-	-	-	-	-	-	-	-	-	-	3	224
熊本県	-	-	-	-	-	-	-	-	-	-	-	-	-	-	-	-	-	157
大分県	-	-	-	-	-	-	-	-	-	-	-	-	-	-	-	-	1	175
宮崎県	-	-	-	-	-	-	-	-	-	-	-	-	-	-	-	-	4	129
鹿児島県	-	-	-	-	-	-	-	-	-	-	-	-	-	-	-	-	4	242
沖縄県	-	-	-	-	-	-	-	-	-	-	-	-	-	-	-	-	3	273

*病原体がSARSコロナウイルスであるものに限る。
**病原体がMERSコロナウイルスであるものに限る。2014年7月26日より届出対象疾患となりました。
***2013年5月6日より届出対象疾患となりました。

報告数・累積報告数，疾病・都道府県別　　2021年第51週

	ジフテリア		重症急性呼吸器症候群*		中東呼吸器症候群**		鳥インフルエンザ(H5N1)		鳥インフルエンザ(H7N9)***		コレラ		細菌性赤痢		腸管出血性大腸菌感染症		腸チフス	
	報告数	累積	報告数	累積	報告数	累積	報告数	累積	報告数	累積	報告数	累積	報告数	累積	報告数	累積	報告数	累積
総　数	-	-	-	-	-	-	-	-	-	-	-	-	-	7	60	3185	-	3
北海道	-	-	-	-	-	-	-	-	-	-	-	-	-	-	-	239	-	-
青森県	-	-	-	-	-	-	-	-	-	-	-	-	-	-	-	32	-	-
岩手県	-	-	-	-	-	-	-	-	-	-	-	-	-	-	1	77	-	-
宮城県	-	-	-	-	-	-	-	-	-	-	-	-	-	1	-	73	-	-
秋田県	-	-	-	-	-	-	-	-	-	-	-	-	-	-	-	22	-	-
山形県	-	-	-	-	-	-	-	-	-	-	-	-	-	-	1	38	-	-
福島県	-	-	-	-	-	-	-	-	-	-	-	-	-	-	9	44	-	-
茨城県	-	-	-	-	-	-	-	-	-	-	-	-	-	-	3	114	-	-
栃木県	-	-	-	-	-	-	-	-	-	-	-	-	-	-	-	33	-	-
群馬県	-	-	-	-	-	-	-	-	-	-	-	-	-	-	2	91	-	-
埼玉県	-	-	-	-	-	-	-	-	-	-	-	-	-	-	1	135	-	1
千葉県	-	-	-	-	-	-	-	-	-	-	-	-	-	1	3	129	-	-
東京都	-	-	-	-	-	-	-	-	-	-	-	-	-	2	6	323	-	1
神奈川県	-	-	-	-	-	-	-	-	-	-	-	-	-	-	1	254	-	-
新潟県	-	-	-	-	-	-	-	-	-	-	-	-	-	-	-	27	-	-
富山県	-	-	-	-	-	-	-	-	-	-	-	-	-	-	-	16	-	-
石川県	-	-	-	-	-	-	-	-	-	-	-	-	-	-	1	37	-	-
福井県	-	-	-	-	-	-	-	-	-	-	-	-	-	-	-	8	-	-
山梨県	-	-	-	-	-	-	-	-	-	-	-	-	-	-	-	10	-	-
長野県	-	-	-	-	-	-	-	-	-	-	-	-	-	-	4	53	-	-
岐阜県	-	-	-	-	-	-	-	-	-	-	-	-	-	-	-	45	-	-
静岡県	-	-	-	-	-	-	-	-	-	-	-	-	-	-	-	84	-	-
愛知県	-	-	-	-	-	-	-	-	-	-	-	-	-	2	-	143	-	1
三重県	-	-	-	-	-	-	-	-	-	-	-	-	-	-	4	36	-	-
滋賀県	-	-	-	-	-	-	-	-	-	-	-	-	-	-	-	76	-	-
京都府	-	-	-	-	-	-	-	-	-	-	-	-	-	-	-	42	-	-
大阪府	-	-	-	-	-	-	-	-	-	-	-	-	-	1	-	181	-	-
兵庫県	-	-	-	-	-	-	-	-	-	-	-	-	-	-	1	84	-	-
奈良県	-	-	-	-	-	-	-	-	-	-	-	-	-	-	1	46	-	-
和歌山県	-	-	-	-	-	-	-	-	-	-	-	-	-	-	-	4	-	-
鳥取県	-	-	-	-	-	-	-	-	-	-	-	-	-	-	-	10	-	-
島根県	-	-	-	-	-	-	-	-	-	-	-	-	-	-	2	13	-	-
岡山県	-	-	-	-	-	-	-	-	-	-	-	-	-	-	-	81	-	-
広島県	-	-	-	-	-	-	-	-	-	-	-	-	-	-	-	101	-	-
山口県	-	-	-	-	-	-	-	-	-	-	-	-	-	-	-	13	-	-
徳島県	-	-	-	-	-	-	-	-	-	-	-	-	-	-	-	19	-	-
香川県	-	-	-	-	-	-	-	-	-	-	-	-	-	-	1	23	-	-
愛媛県	-	-	-	-	-	-	-	-	-	-	-	-	-	-	-	16	-	-
高知県	-	-	-	-	-	-	-	-	-	-	-	-	-	-	-	-	-	-
福岡県	-	-	-	-	-	-	-	-	-	-	-	-	-	-	2	180	-	-
佐賀県	-	-	-	-	-	-	-	-	-	-	-	-	-	-	-	22	-	-
長崎県	-	-	-	-	-	-	-	-	-	-	-	-	-	-	15	78	-	-
熊本県	-	-	-	-	-	-	-	-	-	-	-	-	-	-	-	32	-	-
大分県	-	-	-	-	-	-	-	-	-	-	-	-	-	-	-	10	-	-
宮崎県	-	-	-	-	-	-	-	-	-	-	-	-	-	-	-	29	-	-
鹿児島県	-	-	-	-	-	-	-	-	-	-	-	-	-	-	1	46	-	-
沖縄県	-	-	-	-	-	-	-	-	-	-	-	-	-	-	1	16	-	-

報告数・累積報告数，疾病・都道府県別　2021年第51週

	パラチフス		E型肝炎		ウエストナイル熱		A型肝炎		エキノコックス症		黄　熱		オウム病		オムスク出血熱		回 帰 熱	
	報告数	累積	報告数	累積	報告数	累積	報告数	累積	報告数	累積	報告数	累積	報告数	累積	報告数	累積	報告数	累積
総　数	-	-	27	447	-	-	2	69	-	23	-	-	-	8	-	-	2	10
北海道	-	-	2	58	-	-	-	2	-	19	-	-	-	-	-	-	2	10
青森県	-	-	-	1	-	-	-	-	-	-	-	-	-	-	-	-	-	-
岩手県	-	-	-	2	-	-	-	1	-	-	-	-	-	-	-	-	-	-
宮城県	-	-	-	5	-	-	-	-	-	-	-	-	-	-	-	-	-	-
秋田県	-	-	-	-	-	-	-	-	-	-	-	-	-	-	-	-	-	-
山形県	-	-	-	5	-	-	1	1	-	-	-	-	-	-	-	-	-	-
福島県	-	-	1	5	-	-	-	1	-	-	-	-	-	1	-	-	-	-
茨城県	-	-	-	12	-	-	1	1	-	-	-	-	-	-	-	-	-	-
栃木県	-	-	-	2	-	-	-	1	-	-	-	-	-	-	-	-	-	-
群馬県	-	-	-	24	-	-	-	4	-	-	-	-	-	-	-	-	-	-
埼玉県	-	-	-	35	-	-	-	2	-	-	-	-	-	-	-	-	-	-
千葉県	-	-	1	34	-	-	-	6	-	-	-	-	-	-	-	-	-	-
東京都	-	-	3	109	-	-	-	13	-	1	-	-	-	-	-	-	-	-
神奈川県	-	-	18	61	-	-	-	4	-	1	-	-	-	-	-	-	-	-
新潟県	-	-	-	13	-	-	-	-	-	-	-	-	-	-	-	-	-	-
富山県	-	-	-	5	-	-	-	1	-	-	-	-	-	-	-	-	-	-
石川県	-	-	-	4	-	-	-	3	-	-	-	-	-	-	-	-	-	-
福井県	-	-	-	2	-	-	-	-	-	-	-	-	-	-	-	-	-	-
山梨県	-	-	-	1	-	-	-	1	-	-	-	-	-	-	-	-	-	-
長野県	-	-	-	2	-	-	-	1	-	1	-	-	-	1	-	-	-	-
岐阜県	-	-	-	6	-	-	-	1	-	1	-	-	-	-	-	-	-	-
静岡県	-	-	-	3	-	-	-	1	-	-	-	-	-	-	-	-	-	-
愛知県	-	-	-	5	-	-	-	1	-	-	-	-	-	-	-	-	-	-
三重県	-	-	1	5	-	-	-	-	-	-	-	-	-	-	-	-	-	-
滋賀県	-	-	-	2	-	-	-	-	-	-	-	-	-	2	-	-	-	-
京都府	-	-	-	1	-	-	-	-	-	-	-	-	-	-	-	-	-	-
大阪府	-	-	1	12	-	-	-	3	-	-	-	-	-	1	-	-	-	-
兵庫県	-	-	-	1	-	-	-	1	-	-	-	-	-	-	-	-	-	-
奈良県	-	-	-	-	-	-	-	-	-	-	-	-	-	-	-	-	-	-
和歌山県	-	-	-	-	-	-	-	-	-	-	-	-	-	-	-	-	-	-
鳥取県	-	-	-	-	-	-	-	-	-	-	-	-	-	-	-	-	-	-
島根県	-	-	-	1	-	-	-	-	-	-	-	-	-	1	-	-	-	-
岡山県	-	-	-	2	-	-	-	-	-	-	-	-	-	1	-	-	-	-
広島県	-	-	-	9	-	-	-	3	-	-	-	-	-	-	-	-	-	-
山口県	-	-	-	2	-	-	-	1	-	-	-	-	-	-	-	-	-	-
徳島県	-	-	-	-	-	-	-	-	-	-	-	-	-	-	-	-	-	-
香川県	-	-	-	-	-	-	-	-	-	-	-	-	-	-	-	-	-	-
愛媛県	-	-	-	-	-	-	-	1	-	-	-	-	-	-	-	-	-	-
高知県	-	-	-	-	-	-	-	-	-	-	-	-	-	-	-	-	-	-
福岡県	-	-	-	6	-	-	-	2	-	-	-	-	-	-	-	-	-	-
佐賀県	-	-	-	-	-	-	-	2	-	-	-	-	-	-	-	-	-	-
長崎県	-	-	-	-	-	-	-	6	-	-	-	-	-	-	-	-	-	-
熊本県	-	-	-	-	-	-	-	1	-	-	-	-	-	-	-	-	-	-
大分県	-	-	-	1	-	-	-	-	-	-	-	-	-	1	-	-	-	-
宮崎県	-	-	-	5	-	-	-	-	-	-	-	-	-	-	-	-	-	-
鹿児島県	-	-	-	3	-	-	-	3	-	-	-	-	-	-	-	-	-	-
沖縄県	-	-	-	3	-	-	-	1	-	-	-	-	-	-	-	-	-	-

*2016年2月15日より届出対象疾患となりました。
**2013年3月4日より届出対象疾患となりました。

報告数・累積報告数，疾病・都道府県別　　2021年第51週

	キャサヌル森林病		Q熱		狂犬病		コクシジオイデス症		サル痘		ジカウイルス感染症*		重症熱性血小板減少症候群**		腎症候性出血熱		西部ウマ脳炎	
	報告数	累積	報告数	累積	報告数	累積	報告数	累積	報告数	累積	報告数	累積	報告数	累積	報告数	累積	報告数	累積
総　数	-	-	-	1	-	-	-	-	-	-	-	-	-	109	-	-	-	-
北海道	-	-	-	-	-	-	-	-	-	-	-	-	-	-	-	-	-	-
青森県	-	-	-	-	-	-	-	-	-	-	-	-	-	-	-	-	-	-
岩手県	-	-	-	-	-	-	-	-	-	-	-	-	-	-	-	-	-	-
宮城県	-	-	-	-	-	-	-	-	-	-	-	-	-	-	-	-	-	-
秋田県	-	-	-	-	-	-	-	-	-	-	-	-	-	-	-	-	-	-
山形県	-	-	-	-	-	-	-	-	-	-	-	-	-	-	-	-	-	-
福島県	-	-	-	-	-	-	-	-	-	-	-	-	-	-	-	-	-	-
茨城県	-	-	-	-	-	-	-	-	-	-	-	-	-	-	-	-	-	-
栃木県	-	-	-	-	-	-	-	-	-	-	-	-	-	-	-	-	-	-
群馬県	-	-	-	-	-	-	-	-	-	-	-	-	-	-	-	-	-	-
埼玉県	-	-	-	-	-	-	-	-	-	-	-	-	-	-	-	-	-	-
千葉県	-	-	-	-	-	-	-	-	-	-	-	-	-	-	-	-	-	-
東京都	-	-	-	1	-	-	-	-	-	-	-	-	-	-	-	-	-	-
神奈川県	-	-	-	-	-	-	-	-	-	-	-	-	-	-	-	-	-	-
新潟県	-	-	-	-	-	-	-	-	-	-	-	-	-	-	-	-	-	-
富山県	-	-	-	-	-	-	-	-	-	-	-	-	-	-	-	-	-	-
石川県	-	-	-	-	-	-	-	-	-	-	-	-	-	-	-	-	-	-
福井県	-	-	-	-	-	-	-	-	-	-	-	-	-	-	-	-	-	-
山梨県	-	-	-	-	-	-	-	-	-	-	-	-	-	-	-	-	-	-
長野県	-	-	-	-	-	-	-	-	-	-	-	-	-	-	-	-	-	-
岐阜県	-	-	-	-	-	-	-	-	-	-	-	-	-	-	-	-	-	-
静岡県	-	-	-	-	-	-	-	-	-	-	-	-	-	4	-	-	-	-
愛知県	-	-	-	-	-	-	-	-	-	-	-	-	-	1	-	-	-	-
三重県	-	-	-	-	-	-	-	-	-	-	-	-	-	3	-	-	-	-
滋賀県	-	-	-	-	-	-	-	-	-	-	-	-	-	1	-	-	-	-
京都府	-	-	-	-	-	-	-	-	-	-	-	-	-	3	-	-	-	-
大阪府	-	-	-	-	-	-	-	-	-	-	-	-	-	-	-	-	-	-
兵庫県	-	-	-	-	-	-	-	-	-	-	-	-	-	1	-	-	-	-
奈良県	-	-	-	-	-	-	-	-	-	-	-	-	-	-	-	-	-	-
和歌山県	-	-	-	-	-	-	-	-	-	-	-	-	-	6	-	-	-	-
鳥取県	-	-	-	-	-	-	-	-	-	-	-	-	-	3	-	-	-	-
島根県	-	-	-	-	-	-	-	-	-	-	-	-	-	13	-	-	-	-
岡山県	-	-	-	-	-	-	-	-	-	-	-	-	-	6	-	-	-	-
広島県	-	-	-	-	-	-	-	-	-	-	-	-	-	13	-	-	-	-
山口県	-	-	-	-	-	-	-	-	-	-	-	-	-	4	-	-	-	-
徳島県	-	-	-	-	-	-	-	-	-	-	-	-	-	3	-	-	-	-
香川県	-	-	-	-	-	-	-	-	-	-	-	-	-	2	-	-	-	-
愛媛県	-	-	-	-	-	-	-	-	-	-	-	-	-	2	-	-	-	-
高知県	-	-	-	-	-	-	-	-	-	-	-	-	-	4	-	-	-	-
福岡県	-	-	-	-	-	-	-	-	-	-	-	-	-	1	-	-	-	-
佐賀県	-	-	-	-	-	-	-	-	-	-	-	-	-	3	-	-	-	-
長崎県	-	-	-	-	-	-	-	-	-	-	-	-	-	6	-	-	-	-
熊本県	-	-	-	-	-	-	-	-	-	-	-	-	-	9	-	-	-	-
大分県	-	-	-	-	-	-	-	-	-	-	-	-	-	2	-	-	-	-
宮崎県	-	-	-	-	-	-	-	-	-	-	-	-	-	13	-	-	-	-
鹿児島県	-	-	-	-	-	-	-	-	-	-	-	-	-	6	-	-	-	-
沖縄県	-	-	-	-	-	-	-	-	-	-	-	-	-	-	-	-	-	-

*鳥インフルエンザ(H5N1及びH7N9)を除く。

報告数・累積報告数，疾病・都道府県別 2021年第51週

	ダニ媒介脳炎		炭　疽		チクングニア熱		つつが虫病		デング熱		東部ウマ脳炎		鳥インフルエンザ*		ニパウイルス感染症		日本紅斑熱	
	報告数	累積	報告数	累積	報告数	累積	報告数	累積	報告数	累積	報告数	累積	報告数	累積	報告数	累積	報告数	累積
総　数	-	-	-	-	-	-	26	518	-	7	-	-	-	-	-	-	-	486
北海道	-	-	-	-	-	-	-	-	-	-	-	-	-	-	-	-	-	-
青森県	-	-	-	-	-	-	-	23	-	-	-	-	-	-	-	-	-	-
岩手県	-	-	-	-	-	-	-	4	-	-	-	-	-	-	-	-	-	-
宮城県	-	-	-	-	-	-	-	3	-	-	-	-	-	-	-	-	-	-
秋田県	-	-	-	-	-	-	-	3	-	-	-	-	-	-	-	-	-	-
山形県	-	-	-	-	-	-	-	9	-	-	-	-	-	-	-	-	-	-
福島県	-	-	-	-	-	-	-	16	-	-	-	-	-	-	-	-	-	-
茨城県	-	-	-	-	-	-	-	13	-	1	-	-	-	-	-	-	-	4
栃木県	-	-	-	-	-	-	-	1	-	-	-	-	-	-	-	-	-	-
群馬県	-	-	-	-	-	-	1	14	-	-	-	-	-	-	-	-	-	-
埼玉県	-	-	-	-	-	-	1	3	-	-	-	-	-	-	-	-	-	-
千葉県	-	-	-	-	-	-	8	70	-	2	-	-	-	-	-	-	-	17
東京都	-	-	-	-	-	-	-	11	-	-	-	-	-	-	-	-	-	4
神奈川県	-	-	-	-	-	-	-	16	-	1	-	-	-	-	-	-	-	-
新潟県	-	-	-	-	-	-	-	7	-	-	-	-	-	-	-	-	-	-
富山県	-	-	-	-	-	-	-	2	-	-	-	-	-	-	-	-	-	-
石川県	-	-	-	-	-	-	1	3	-	-	-	-	-	-	-	-	-	1
福井県	-	-	-	-	-	-	-	-	-	-	-	-	-	-	-	-	-	2
山梨県	-	-	-	-	-	-	-	1	-	-	-	-	-	-	-	-	-	-
長野県	-	-	-	-	-	-	-	4	-	-	-	-	-	-	-	-	-	-
岐阜県	-	-	-	-	-	-	1	28	-	1	-	-	-	-	-	-	-	1
静岡県	-	-	-	-	-	-	-	22	-	-	-	-	-	-	-	-	-	8
愛知県	-	-	-	-	-	-	1	15	-	2	-	-	-	-	-	-	-	7
三重県	-	-	-	-	-	-	-	4	-	-	-	-	-	-	-	-	-	53
滋賀県	-	-	-	-	-	-	-	1	-	-	-	-	-	-	-	-	-	-
京都府	-	-	-	-	-	-	-	-	-	-	-	-	-	-	-	-	-	3
大阪府	-	-	-	-	-	-	-	2	-	-	-	-	-	-	-	-	-	8
兵庫県	-	-	-	-	-	-	-	4	-	-	-	-	-	-	-	-	-	23
奈良県	-	-	-	-	-	-	-	-	-	-	-	-	-	-	-	-	-	1
和歌山県	-	-	-	-	-	-	1	16	-	-	-	-	-	-	-	-	-	32
鳥取県	-	-	-	-	-	-	-	4	-	-	-	-	-	-	-	-	-	11
島根県	-	-	-	-	-	-	1	6	-	-	-	-	-	-	-	-	-	36
岡山県	-	-	-	-	-	-	-	4	-	-	-	-	-	-	-	-	-	9
広島県	-	-	-	-	-	-	-	16	-	-	-	-	-	-	-	-	-	89
山口県	-	-	-	-	-	-	-	1	-	-	-	-	-	-	-	-	-	6
徳島県	-	-	-	-	-	-	-	-	-	-	-	-	-	-	-	-	-	10
香川県	-	-	-	-	-	-	-	-	-	-	-	-	-	-	-	-	-	8
愛媛県	-	-	-	-	-	-	-	-	-	-	-	-	-	-	-	-	-	16
高知県	-	-	-	-	-	-	-	1	-	-	-	-	-	-	-	-	-	16
福岡県	-	-	-	-	-	-	-	2	-	-	-	-	-	-	-	-	-	7
佐賀県	-	-	-	-	-	-	-	5	-	-	-	-	-	-	-	-	-	14
長崎県	-	-	-	-	-	-	-	14	-	-	-	-	-	-	-	-	-	28
熊本県	-	-	-	-	-	-	-	8	-	-	-	-	-	-	-	-	-	20
大分県	-	-	-	-	-	-	-	15	-	-	-	-	-	-	-	-	-	4
宮崎県	-	-	-	-	-	-	2	66	-	-	-	-	-	-	-	-	-	19
鹿児島県	-	-	-	-	-	-	9	76	-	-	-	-	-	-	-	-	-	28
沖縄県	-	-	-	-	-	-	-	5	-	-	-	-	-	-	-	-	-	1

報告数・累積報告数，疾病・都道府県別　2021年第51週

	日本脳炎		ハンタウイルス肺症候群		Bウイルス病		鼻　疽		ブルセラ症		ベネズエラウマ脳炎		ヘンドラウイルス感染症		発しんチフス		ボツリヌス症	
	報告数	累積	報告数	累積	報告数	累積	報告数	累積	報告数	累積	報告数	累積	報告数	累積	報告数	累積	報告数	累積
総　数	-	3	-	-	-	-	-	-	-	1	-	-	-	-	-	-	-	5
北海道	-	-	-	-	-	-	-	-	-	-	-	-	-	-	-	-	-	-
青森県	-	-	-	-	-	-	-	-	-	-	-	-	-	-	-	-	-	-
岩手県	-	-	-	-	-	-	-	-	-	-	-	-	-	-	-	-	-	-
宮城県	-	-	-	-	-	-	-	-	-	-	-	-	-	-	-	-	-	-
秋田県	-	-	-	-	-	-	-	-	-	-	-	-	-	-	-	-	-	-
山形県	-	-	-	-	-	-	-	-	-	-	-	-	-	-	-	-	-	-
福島県	-	-	-	-	-	-	-	-	-	-	-	-	-	-	-	-	-	-
茨城県	-	-	-	-	-	-	-	-	-	-	-	-	-	-	-	-	-	-
栃木県	-	-	-	-	-	-	-	-	-	-	-	-	-	-	-	-	-	-
群馬県	-	-	-	-	-	-	-	-	-	-	-	-	-	-	-	-	-	-
埼玉県	-	-	-	-	-	-	-	-	-	-	-	-	-	-	-	-	-	-
千葉県	-	-	-	-	-	-	-	-	-	-	-	-	-	-	-	-	-	-
東京都	-	-	-	-	-	-	-	-	-	-	-	-	-	-	-	-	-	1
神奈川県	-	-	-	-	-	-	-	-	-	-	-	-	-	-	-	-	-	1
新潟県	-	-	-	-	-	-	-	-	-	-	-	-	-	-	-	-	-	-
富山県	-	-	-	-	-	-	-	-	-	-	-	-	-	-	-	-	-	-
石川県	-	-	-	-	-	-	-	-	-	-	-	-	-	-	-	-	-	-
福井県	-	-	-	-	-	-	-	-	-	-	-	-	-	-	-	-	-	-
山梨県	-	-	-	-	-	-	-	-	-	-	-	-	-	-	-	-	-	-
長野県	-	-	-	-	-	-	-	-	-	-	-	-	-	-	-	-	-	-
岐阜県	-	-	-	-	-	-	-	-	-	-	-	-	-	-	-	-	-	-
静岡県	-	-	-	-	-	-	-	-	-	-	-	-	-	-	-	-	-	-
愛知県	-	-	-	-	-	-	-	-	-	1	-	-	-	-	-	-	-	-
三重県	-	-	-	-	-	-	-	-	-	-	-	-	-	-	-	-	-	-
滋賀県	-	-	-	-	-	-	-	-	-	-	-	-	-	-	-	-	-	-
京都府	-	-	-	-	-	-	-	-	-	-	-	-	-	-	-	-	-	-
大阪府	-	-	-	-	-	-	-	-	-	-	-	-	-	-	-	-	-	-
兵庫県	-	-	-	-	-	-	-	-	-	-	-	-	-	-	-	-	-	-
奈良県	-	-	-	-	-	-	-	-	-	-	-	-	-	-	-	-	-	-
和歌山県	-	-	-	-	-	-	-	-	-	-	-	-	-	-	-	-	-	-
鳥取県	-	-	-	-	-	-	-	-	-	-	-	-	-	-	-	-	-	-
島根県	-	-	-	-	-	-	-	-	-	-	-	-	-	-	-	-	-	-
岡山県	-	-	-	-	-	-	-	-	-	-	-	-	-	-	-	-	-	-
広島県	-	-	-	-	-	-	-	-	-	-	-	-	-	-	-	-	-	-
山口県	-	1	-	-	-	-	-	-	-	-	-	-	-	-	-	-	-	-
徳島県	-	-	-	-	-	-	-	-	-	-	-	-	-	-	-	-	-	-
香川県	-	-	-	-	-	-	-	-	-	-	-	-	-	-	-	-	-	-
愛媛県	-	-	-	-	-	-	-	-	-	-	-	-	-	-	-	-	-	-
高知県	-	-	-	-	-	-	-	-	-	-	-	-	-	-	-	-	-	-
福岡県	-	-	-	-	-	-	-	-	-	-	-	-	-	-	-	-	-	-
佐賀県	-	-	-	-	-	-	-	-	-	-	-	-	-	-	-	-	-	-
長崎県	-	1	-	-	-	-	-	-	-	-	-	-	-	-	-	-	-	-
熊本県	-	-	-	-	-	-	-	-	-	-	-	-	-	-	-	-	-	3
大分県	-	1	-	-	-	-	-	-	-	-	-	-	-	-	-	-	-	-
宮崎県	-	-	-	-	-	-	-	-	-	-	-	-	-	-	-	-	-	-
鹿児島県	-	-	-	-	-	-	-	-	-	-	-	-	-	-	-	-	-	-
沖縄県	-	-	-	-	-	-	-	-	-	-	-	-	-	-	-	-	-	-

報告数・累積報告数，疾病・都道府県別　　2021年第51週

	マラリア		野兎病		ライム病		リッサウイルス感染症		リフトバレー熱		類鼻疽		レジオネラ症		レプトスピラ症		ロッキー山紅斑熱	
	報告数	累積	報告数	累積	報告数	累積	報告数	累積	報告数	累積	報告数	累積	報告数	累積	報告数	累積	報告数	累積
総　数	-	28	-	-	1	23	-	-	-	-	-	-	29	2087	-	33	-	-
北海道	-	3	-	-	1	20	-	-	-	-	-	-	1	50	-	-	-	-
青森県	-	-	-	-	-	-	-	-	-	-	-	-	-	9	-	-	-	-
岩手県	-	-	-	-	-	-	-	-	-	-	-	-	1	16	-	-	-	-
宮城県	-	-	-	-	-	-	-	-	-	-	-	-	2	69	-	-	-	-
秋田県	-	-	-	-	-	-	-	-	-	-	-	-	-	22	-	-	-	-
山形県	-	-	-	-	-	-	-	-	-	-	-	-	-	38	-	-	-	-
福島県	-	-	-	-	-	-	-	-	-	-	-	-	-	37	-	-	-	-
茨城県	-	3	-	-	-	-	-	-	-	-	-	-	2	82	-	-	-	-
栃木県	-	-	-	-	-	-	-	-	-	-	-	-	1	50	-	-	-	-
群馬県	-	-	-	-	-	-	-	-	-	-	-	-	1	58	-	-	-	-
埼玉県	-	2	-	-	-	-	-	-	-	-	-	-	1	98	-	-	-	-
千葉県	-	-	-	-	-	-	-	-	-	-	-	-	-	82	-	-	-	-
東京都	-	11	-	-	-	-	-	-	-	-	-	-	4	157	-	3	-	-
神奈川県	-	-	-	-	-	-	-	-	-	-	-	-	3	107	-	-	-	-
新潟県	-	-	-	-	-	-	-	-	-	-	-	-	3	47	-	1	-	-
富山県	-	-	-	-	-	-	-	-	-	-	-	-	-	40	-	-	-	-
石川県	-	-	-	-	-	-	-	-	-	-	-	-	1	45	-	-	-	-
福井県	-	-	-	-	-	-	-	-	-	-	-	-	-	14	-	-	-	-
山梨県	-	-	-	-	-	-	-	-	-	-	-	-	-	14	-	-	-	-
長野県	-	-	-	-	-	-	-	-	-	-	-	-	-	66	-	1	-	-
岐阜県	-	-	-	-	-	-	-	-	-	-	-	-	-	55	-	-	-	-
静岡県	-	-	-	-	-	2	-	-	-	-	-	-	-	70	-	-	-	-
愛知県	-	1	-	-	-	-	-	-	-	-	-	-	1	116	-	-	-	-
三重県	-	-	-	-	-	-	-	-	-	-	-	-	-	22	-	1	-	-
滋賀県	-	-	-	-	-	-	-	-	-	-	-	-	-	35	-	-	-	-
京都府	-	-	-	-	-	-	-	-	-	-	-	-	-	32	-	-	-	-
大阪府	-	6	-	-	-	-	-	-	-	-	-	-	-	131	-	2	-	-
兵庫県	-	1	-	-	-	1	-	-	-	-	-	-	1	90	-	-	-	-
奈良県	-	-	-	-	-	-	-	-	-	-	-	-	-	19	-	-	-	-
和歌山県	-	-	-	-	-	-	-	-	-	-	-	-	1	14	-	-	-	-
鳥取県	-	-	-	-	-	-	-	-	-	-	-	-	-	3	-	-	-	-
島根県	-	-	-	-	-	-	-	-	-	-	-	-	-	7	-	-	-	-
岡山県	-	-	-	-	-	-	-	-	-	-	-	-	-	56	-	-	-	-
広島県	-	-	-	-	-	-	-	-	-	-	-	-	1	64	-	-	-	-
山口県	-	-	-	-	-	-	-	-	-	-	-	-	-	17	-	-	-	-
徳島県	-	-	-	-	-	-	-	-	-	-	-	-	1	23	-	-	-	-
香川県	-	-	-	-	-	-	-	-	-	-	-	-	-	19	-	-	-	-
愛媛県	-	-	-	-	-	-	-	-	-	-	-	-	-	16	-	-	-	-
高知県	-	-	-	-	-	-	-	-	-	-	-	-	-	8	-	-	-	-
福岡県	-	-	-	-	-	-	-	-	-	-	-	-	2	59	-	1	-	-
佐賀県	-	-	-	-	-	-	-	-	-	-	-	-	-	9	-	-	-	-
長崎県	-	-	-	-	-	-	-	-	-	-	-	-	-	17	-	-	-	-
熊本県	-	-	-	-	-	-	-	-	-	-	-	-	-	44	-	-	-	-
大分県	-	1	-	-	-	-	-	-	-	-	-	-	-	14	-	-	-	-
宮崎県	-	-	-	-	-	-	-	-	-	-	-	-	2	13	-	-	-	-
鹿児島県	-	-	-	-	-	-	-	-	-	-	-	-	-	13	-	-	-	-
沖縄県	-	-	-	-	-	-	-	-	-	-	-	-	-	20	-	24	-	-

*E型肝炎及びA型肝炎を除く。
**2014年9月19日より届出対象疾患となりました。
***急性灰白髄炎を除く。2018年5月1日より届出対象疾患となりました。
****ウエストナイル脳炎、西部ウマ脳炎、ダニ媒介脳炎、東部ウマ脳炎、日本脳炎、ベネズエラウマ脳炎及びリフトバレー熱を除く。

報告数・累積報告数，疾病・都道府県別　　2021年第51週

	アメーバ赤痢		ウイルス性肝炎*		カルバペネム耐性腸内細菌科細菌感染症**		急性弛緩性麻痺***		急性脳炎****		クリプトスポリジウム症		クロイツフェルト・ヤコブ病		劇症型溶血性レンサ球菌感染症		後天性免疫不全症候群	
	報告数	累積	報告数	累積	報告数	累積	報告数	累積	報告数	累積	報告数	累積	報告数	累積	報告数	累積	報告数	累積
総　数	3	522	8	199	30	2009	-	21	3	329	-	5	1	178	15	634	14	1032
北海道	-	14	-	4	2	83	-	1	-	9	-	1	-	10	-	22	-	27
青森県	-	2	-	-	-	49	-	-	-	-	-	-	-	3	-	6	-	8
岩手県	-	2	-	1	-	6	-	-	-	-	-	-	-	3	2	5	-	1
宮城県	-	8	-	3	-	39	-	-	-	-	-	-	-	3	-	13	-	9
秋田県	-	2	-	3	1	30	-	-	-	-	-	-	-	1	-	4	-	2
山形県	-	3	-	-	-	12	-	-	-	-	-	-	-	1	-	4	-	2
福島県	-	3	-	-	3	38	-	-	-	-	-	-	-	4	-	9	-	6
茨城県	-	13	-	1	-	63	-	1	-	11	-	-	-	5	-	8	-	17
栃木県	-	4	1	3	-	27	-	1	-	7	-	-	-	1	-	4	-	9
群馬県	-	6	-	5	-	22	-	-	-	5	-	-	-	7	1	6	-	15
埼玉県	-	20	-	10	3	94	-	1	1	18	-	-	-	4	-	30	-	27
千葉県	-	21	-	6	-	59	-	-	-	36	-	-	-	10	-	16	-	31
東京都	2	96	2	49	5	202	-	2	1	25	-	-	-	11	4	86	4	349
神奈川県	-	57	1	17	-	118	-	1	-	17	-	-	-	7	1	40	2	65
新潟県	-	10	-	1	-	45	-	1	-	11	-	-	-	5	-	21	-	1
富山県	-	3	-	3	1	12	-	-	-	2	-	-	-	-	-	10	1	6
石川県	-	6	-	1	-	23	-	1	-	3	-	-	-	2	1	10	-	6
福井県	-	1	-	1	-	2	-	-	-	2	-	-	-	1	-	2	-	1
山梨県	-	1	-	3	-	4	-	-	-	6	-	-	-	3	-	1	-	2
長野県	-	9	-	2	1	43	-	1	-	12	-	-	-	2	-	13	-	4
岐阜県	-	3	-	2	-	14	-	-	-	1	-	-	-	1	-	7	-	14
静岡県	-	11	-	4	1	36	-	1	-	11	-	-	-	9	-	18	1	20
愛知県	-	30	-	4	1	158	-	2	-	25	-	-	-	9	-	63	2	88
三重県	-	5	-	-	1	16	-	-	-	6	-	-	-	3	-	10	-	6
滋賀県	-	5	-	2	-	23	-	-	-	1	-	-	-	1	-	12	-	8
京都府	-	8	1	3	-	45	-	-	-	3	-	-	-	3	-	11	-	5
大阪府	-	48	-	16	3	181	-	2	-	8	-	-	-	15	1	39	3	103
兵庫県	-	30	-	6	2	73	-	-	-	16	-	-	-	3	1	31	-	31
奈良県	-	7	-	1	-	27	-	2	-	1	-	-	-	-	-	7	-	4
和歌山県	-	4	-	1	-	9	-	-	-	2	-	1	-	1	-	4	-	3
鳥取県	-	1	-	1	-	5	-	-	-	8	-	-	-	2	-	3	-	1
島根県	-	2	-	3	-	33	-	-	-	1	-	-	-	-	1	3	-	4
岡山県	-	12	-	4	-	30	-	1	-	8	-	-	-	4	-	4	-	13
広島県	-	6	-	12	-	48	-	2	-	3	-	-	-	5	-	6	-	10
山口県	-	7	-	2	-	24	-	1	-	13	-	-	-	3	-	4	-	2
徳島県	-	2	-	-	1	13	-	-	-	1	-	-	1	3	-	-	-	4
香川県	-	6	-	1	-	17	-	-	-	3	-	-	-	3	-	8	-	6
愛媛県	-	6	-	2	1	30	-	-	-	2	-	-	-	3	1	9	-	4
高知県	-	1	1	1	-	4	-	-	-	1	-	-	-	-	-	4	-	-
福岡県	-	17	-	8	3	125	-	-	-	22	-	-	-	7	-	27	-	52
佐賀県	-	5	-	1	-	6	-	-	-	1	-	-	-	3	-	4	-	9
長崎県	-	3	1	2	-	32	-	-	-	1	-	-	-	2	-	10	-	4
熊本県	-	5	-	2	1	19	-	-	-	1	-	1	-	6	-	9	-	10
大分県	-	6	-	-	-	14	-	-	-	2	-	-	-	-	2	8	-	8
宮崎県	-	3	-	3	-	5	-	-	-	-	-	2	-	1	-	5	-	5
鹿児島県	1	5	1	2	-	20	-	-	1	17	-	-	-	6	-	10	-	6
沖縄県	-	3	-	3	-	31	-	-	-	7	-	-	-	2	-	8	1	24

*2013年4月1日より届出対象疾患となりました。
**2014年9月19日より届出対象疾患となりました。

報告数・累積報告数，疾病・都道府県別　　2021年第51週

	ジアルジア症		侵襲性インフルエンザ菌感染症*		侵襲性髄膜炎菌感染症*		侵襲性肺炎球菌感染症*		水痘**（入院例に限る）		先天性風しん症候群		梅毒		播種性クリプトコックス症**		破傷風	
	報告数	累積	報告数	累積	報告数	累積	報告数	累積	報告数	累積	報告数	累積	報告数	累積	報告数	累積	報告数	累積
総数	-	36	4	191	-	1	22	1365	8	294	-	1	169	7790	4	157	1	91
北海道	-	1	-	5	-	-	-	59	-	15	-	-	4	161	-	4	-	11
青森県	-	-	-	-	-	-	-	8	-	2	-	-	-	18	1	2	-	1
岩手県	-	-	-	1	-	-	-	9	-	2	-	-	-	19	-	-	-	1
宮城県	-	-	-	3	-	-	1	21	-	6	-	-	1	103	-	2	-	2
秋田県	-	-	-	1	-	-	-	9	-	6	-	-	1	39	-	-	-	-
山形県	-	-	-	-	-	-	-	13	1	3	-	-	-	9	-	1	-	-
福島県	-	-	-	-	-	-	-	16	-	3	-	-	4	102	1	3	-	-
茨城県	-	-	-	4	-	1	-	28	-	5	-	-	1	103	-	5	-	3
栃木県	-	-	-	3	-	-	-	18	-	3	-	-	2	113	-	3	-	-
群馬県	-	-	-	-	-	-	-	23	-	1	-	-	-	101	-	3	-	1
埼玉県	-	4	-	6	-	-	2	56	-	15	-	-	5	282	-	10	-	3
千葉県	-	1	1	5	-	-	2	43	1	15	-	-	7	227	-	3	-	5
東京都	-	10	1	20	-	-	1	124	1	33	-	-	56	2422	-	13	-	4
神奈川県	-	3	-	12	-	-	1	90	1	18	-	-	8	324	-	12	-	5
新潟県	-	1	-	3	-	-	1	34	-	5	-	-	2	58	-	3	-	3
富山県	-	-	-	3	-	-	1	23	-	3	-	-	2	44	-	2	-	1
石川県	-	-	-	1	-	-	-	23	-	1	-	-	1	35	-	-	-	-
福井県	-	-	-	-	-	-	-	9	-	3	-	-	-	27	-	-	-	1
山梨県	-	-	-	1	-	-	-	6	-	1	-	-	-	15	-	-	-	1
長野県	-	-	-	5	-	-	-	26	-	4	-	-	1	43	-	2	-	1
岐阜県	-	-	1	4	-	-	2	34	-	4	-	-	3	83	-	5	-	3
静岡県	-	1	-	8	-	-	-	50	-	13	-	-	4	154	-	8	-	2
愛知県	-	-	1	18	-	-	4	119	1	22	-	-	5	410	-	13	-	4
三重県	-	1	-	1	-	-	1	20	-	3	-	-	1	71	-	4	-	-
滋賀県	-	-	-	1	-	-	-	15	-	10	-	-	-	41	-	-	-	-
京都府	-	-	-	2	-	-	-	24	-	1	-	-	5	104	-	6	-	-
大阪府	-	2	-	18	-	-	2	92	-	14	-	-	16	846	-	8	-	-
兵庫県	-	4	-	13	-	-	-	65	-	10	-	-	7	262	-	7	-	3
奈良県	-	-	-	1	-	-	-	17	-	5	-	-	-	54	-	-	-	1
和歌山県	-	-	-	2	-	-	-	6	-	2	-	-	-	19	-	3	-	1
鳥取県	-	1	-	-	-	-	-	6	-	2	-	-	-	13	-	1	-	-
島根県	-	-	-	3	-	-	-	13	1	3	-	-	-	8	-	1	-	-
岡山県	-	1	-	-	-	-	-	15	1	9	-	1	2	158	-	1	-	1
広島県	-	1	-	2	-	-	-	11	-	3	-	-	3	185	-	2	-	2
山口県	-	-	-	1	-	-	-	6	-	2	-	-	4	48	-	2	-	1
徳島県	-	-	-	3	-	-	-	5	-	4	-	-	-	23	1	4	1	4
香川県	-	-	-	7	-	-	-	18	-	2	-	-	4	69	1	3	-	3
愛媛県	-	-	-	-	-	-	-	11	-	3	-	-	3	74	-	4	-	3
高知県	-	-	-	1	-	-	-	8	-	3	-	-	3	95	-	-	-	1
福岡県	-	2	-	14	-	-	2	79	-	15	-	-	5	330	-	5	-	2
佐賀県	-	-	-	-	-	-	-	13	-	5	-	-	1	44	-	2	-	-
長崎県	-	1	-	2	-	-	-	13	1	3	-	-	1	38	-	2	-	1
熊本県	-	-	-	4	-	-	2	23	-	1	-	-	1	130	-	1	-	3
大分県	-	-	-	-	-	-	-	6	-	4	-	-	2	59	-	1	-	2
宮崎県	-	-	-	4	-	-	-	7	-	4	-	-	4	85	-	4	-	7
鹿児島県	-	-	-	3	-	-	-	16	-	2	-	-	-	54	-	2	-	3
沖縄県	-	2	-	6	-	-	-	35	-	1	-	-	-	88	-	-	-	1

*2018年1月1日より届出対象疾患となりました。
**2014年9月19日より届出対象疾患となりました。

報告数・累積報告数，疾病・都道府県別　　2021年第51週

	バンコマイシン耐性黄色ブドウ球菌感染症		バンコマイシン耐性腸球菌感染症		百日咳*		風しん		麻しん		薬剤耐性アシネトバクター感染症**	
	報告数	累積	報告数	累積	報告数	累積	報告数	累積	報告数	累積	報告数	累積
総　数	-	-	-	123	26	725	-	12	-	6	-	5
北海道	-	-	-	1	1	27	-	-	-	-	-	-
青森県	-	-	-	-	1	3	-	-	-	-	-	-
岩手県	-	-	-	-	-	3	-	-	-	-	-	-
宮城県	-	-	-	-	-	2	-	-	-	-	-	-
秋田県	-	-	-	-	-	7	-	-	-	-	-	-
山形県	-	-	-	4	-	3	-	-	-	-	-	-
福島県	-	-	-	-	9	101	-	-	-	-	-	-
茨城県	-	-	-	-	-	2	-	-	-	-	-	1
栃木県	-	-	-	-	-	5	-	-	-	-	-	-
群馬県	-	-	-	-	1	8	-	-	-	-	-	-
埼玉県	-	-	-	-	1	48	-	1	-	1	-	-
千葉県	-	-	-	4	1	23	-	2	-	-	-	-
東京都	-	-	-	12	-	67	-	2	-	-	-	1
神奈川県	-	-	-	1	1	21	-	1	-	-	-	-
新潟県	-	-	-	-	-	32	-	-	-	-	-	-
富山県	-	-	-	-	-	-	-	-	-	-	-	-
石川県	-	-	-	-	1	11	-	-	-	-	-	-
福井県	-	-	-	-	-	-	-	-	-	-	-	-
山梨県	-	-	-	-	-	1	-	-	-	-	-	-
長野県	-	-	-	1	-	4	-	-	-	-	-	-
岐阜県	-	-	-	-	-	6	-	-	-	-	-	-
静岡県	-	-	-	17	4	19	-	1	-	-	-	-
愛知県	-	-	-	3	1	43	-	-	-	2	-	1
三重県	-	-	-	-	-	3	-	-	-	-	-	-
滋賀県	-	-	-	-	-	8	-	-	-	1	-	-
京都府	-	-	-	-	-	4	-	-	-	-	-	-
大阪府	-	-	-	24	2	39	-	1	-	-	-	-
兵庫県	-	-	-	3	-	42	-	1	-	-	-	-
奈良県	-	-	-	3	-	2	-	-	-	1	-	-
和歌山県	-	-	-	11	-	11	-	1	-	-	-	-
鳥取県	-	-	-	-	-	2	-	-	-	-	-	1
島根県	-	-	-	-	-	1	-	-	-	-	-	-
岡山県	-	-	-	-	-	13	-	-	-	-	-	-
広島県	-	-	-	20	-	9	-	-	-	-	-	-
山口県	-	-	-	1	-	11	-	1	-	-	-	-
徳島県	-	-	-	-	-	43	-	-	-	-	-	-
香川県	-	-	-	-	-	3	-	1	-	-	-	-
愛媛県	-	-	-	-	-	4	-	-	-	-	-	-
高知県	-	-	-	-	-	3	-	-	-	-	-	-
福岡県	-	-	-	3	1	29	-	-	-	1	-	1
佐賀県	-	-	-	-	-	3	-	-	-	-	-	-
長崎県	-	-	-	-	-	-	-	-	-	-	-	-
熊本県	-	-	-	-	2	39	-	-	-	-	-	-
大分県	-	-	-	14	-	10	-	-	-	-	-	-
宮崎県	-	-	-	-	-	2	-	-	-	-	-	-
鹿児島県	-	-	-	-	-	4	-	-	-	-	-	-
沖縄県	-	-	-	1	-	4	-	-	-	-	-	-

注）百日咳は2018年1月1日より全数把握対象疾患に変更となりました。
*鳥インフルエンザ及び新型インフルエンザ等感染症を除く。
**2018年第9週より定点当たり報告数の表示が開始されました。

報告数・定点当り報告数，疾病・都道府県別　　2021年第51週

	インフルエンザ*		RSウイルス感染症**		咽頭結膜熱		A群溶血性レンサ球菌咽頭炎		感染性胃腸炎		水痘		手足口病		伝染性紅斑		突発性発しん	
	報告数	定点当り	報告数	定点当り	報告数	定点当り	報告数	定点当り	報告数	定点当り	報告数	定点当り	報告数	定点当り	報告数	定点当り	報告数	定点当り
総　数	49	0.01	1276	0.40	999	0.32	2298	0.73	24558	7.78	499	0.16	2731	0.87	44	0.01	1008	0.32
北海道	-	-	83	0.59	70	0.50	160	1.13	356	2.52	44	0.31	20	0.14	-	-	19	0.13
青森県	-	-	4	0.10	9	0.21	8	0.19	235	5.60	22	0.52	29	0.69	-	-	11	0.26
岩手県	-	-	57	1.43	9	0.23	71	1.78	212	5.30	10	0.25	5	0.13	2	0.05	17	0.43
宮城県	-	-	5	0.09	11	0.19	25	0.43	499	8.60	16	0.28	20	0.34	1	0.02	29	0.50
秋田県	-	-	3	0.09	10	0.29	25	0.74	79	2.32	10	0.29	4	0.12	-	-	5	0.15
山形県	-	-	1	0.03	24	0.83	49	1.69	262	9.03	14	0.48	8	0.28	1	0.03	11	0.38
福島県	1	0.01	6	0.12	20	0.40	10	0.20	149	2.98	4	0.08	13	0.26	-	-	31	0.62
茨城県	-	-	1	0.01	14	0.19	43	0.57	351	4.68	6	0.08	28	0.37	-	-	8	0.11
栃木県	-	-	8	0.17	-	-	39	0.81	193	4.02	3	0.06	26	0.54	4	0.08	18	0.38
群馬県	-	-	5	0.09	14	0.26	19	0.35	357	6.61	3	0.06	21	0.39	-	-	23	0.43
埼玉県	1	0.00	14	0.09	62	0.38	141	0.87	1863	11.43	26	0.16	69	0.42	5	0.03	47	0.29
千葉県	2	0.01	2	0.02	24	0.18	87	0.67	832	6.40	14	0.11	27	0.21	2	0.02	38	0.29
東京都	1	0.00	19	0.07	52	0.20	88	0.34	2272	8.77	38	0.15	151	0.58	7	0.03	78	0.30
神奈川県	1	0.00	2	0.01	29	0.13	98	0.44	1470	6.56	33	0.15	130	0.58	3	0.01	82	0.37
新潟県	3	0.03	3	0.05	13	0.23	88	1.54	474	8.32	12	0.21	48	0.84	2	0.04	14	0.25
富山県	-	-	5	0.17	24	0.83	20	0.69	241	8.31	5	0.17	25	0.86	-	-	10	0.34
石川県	1	0.02	21	0.72	20	0.69	31	1.07	286	9.86	1	0.03	39	1.34	-	-	11	0.38
福井県	-	-	2	0.09	13	0.57	8	0.35	190	8.26	1	0.04	24	1.04	-	-	7	0.30
山梨県	-	-	-	-	2	0.08	12	0.50	189	7.88	2	0.08	4	0.17	1	0.04	3	0.13
長野県	2	0.02	16	0.30	1	0.02	15	0.28	363	6.85	7	0.13	4	0.08	2	0.04	17	0.32
岐阜県	2	0.02	1	0.02	21	0.40	19	0.36	193	3.64	7	0.13	35	0.66	-	-	12	0.23
静岡県	-	-	-	-	35	0.39	43	0.48	659	7.40	6	0.07	19	0.21	-	-	35	0.39
愛知県	-	-	13	0.07	29	0.16	78	0.43	1226	6.74	14	0.08	51	0.28	1	0.01	46	0.25
三重県	2	0.03	-	-	11	0.25	12	0.27	354	8.05	10	0.23	80	1.82	-	-	16	0.36
滋賀県	1	0.02	2	0.06	14	0.39	12	0.33	177	4.92	5	0.14	31	0.86	-	-	9	0.25
京都府	10	0.08	4	0.05	25	0.33	30	0.39	739	9.72	4	0.05	82	1.08	-	-	13	0.17
大阪府	2	0.01	75	0.38	53	0.27	74	0.38	2458	12.48	17	0.09	186	0.94	1	0.01	51	0.26
兵庫県	-	-	16	0.13	38	0.30	39	0.31	1649	12.98	25	0.20	108	0.85	-	-	32	0.25
奈良県	-	-	-	-	8	0.24	13	0.38	436	12.82	1	0.03	55	1.62	-	-	11	0.32
和歌山県	-	-	-	-	5	0.17	7	0.23	202	6.73	2	0.07	48	1.60	-	-	11	0.37
鳥取県	-	-	-	-	8	0.42	72	3.79	104	5.47	10	0.53	49	2.58	-	-	6	0.32
島根県	-	-	1	0.04	8	0.35	8	0.35	139	6.04	1	0.04	141	6.13	-	-	10	0.43
岡山県	1	0.01	10	0.19	20	0.37	22	0.41	293	5.43	3	0.06	45	0.83	-	-	11	0.20
広島県	1	0.01	65	0.92	30	0.42	25	0.35	441	6.21	9	0.13	181	2.55	2	0.03	16	0.23
山口県	1	0.01	13	0.28	10	0.22	22	0.48	427	9.28	10	0.22	28	0.61	1	0.02	13	0.28
徳島県	1	0.03	-	-	7	0.30	1	0.04	157	6.83	4	0.17	68	2.96	-	-	10	0.43
香川県	-	-	-	-	12	0.43	20	0.71	149	5.32	3	0.11	51	1.82	-	-	13	0.46
愛媛県	6	0.10	4	0.11	10	0.27	35	0.95	299	8.08	10	0.27	67	1.81	-	-	22	0.59
高知県	-	-	-	-	14	0.50	16	0.57	101	3.61	5	0.18	4	0.14	-	-	10	0.36
福岡県	4	0.02	210	1.75	75	0.63	187	1.56	955	7.96	28	0.23	63	0.53	3	0.03	52	0.43
佐賀県	-	-	52	2.26	14	0.61	13	0.57	291	12.65	5	0.22	47	2.04	-	-	18	0.78
長崎県	1	0.01	75	1.70	8	0.18	187	4.25	400	9.09	6	0.14	23	0.52	2	0.05	12	0.27
熊本県	-	-	105	2.14	15	0.31	15	0.31	626	12.78	4	0.08	79	1.61	1	0.02	25	0.51
大分県	1	0.02	-	-	4	0.11	10	0.28	400	11.11	20	0.56	41	1.14	-	-	18	0.50
宮崎県	-	-	47	1.31	28	0.78	135	3.75	317	8.81	12	0.33	57	1.58	1	0.03	29	0.81
鹿児島県	3	0.03	210	3.89	56	1.04	32	0.59	437	8.09	4	0.07	298	5.52	2	0.04	17	0.31
沖縄県	1	0.02	116	3.41	20	0.59	134	3.94	56	1.65	3	0.09	99	2.91	-	-	11	0.32

*髄膜炎菌、肺炎球菌、インフルエンザ菌を原因として同定された場合を除く。
**オウム病を除く。
***病原体がロタウイルスであるものに限る。2013年10月14日より届出対象疾患となりました。

報告数・定点当り報告数，疾病・都道府県別　　2021年第51週

	ヘルパンギーナ		流行性耳下腺炎		急性出血性結膜炎		流行性角結膜炎		細菌性髄膜炎*		無菌性髄膜炎		マイコプラズマ肺炎		クラミジア肺炎**		感染性胃腸炎(ロタウイルス)***	
	報告数	定点当り	報告数	定点当り	報告数	定点当り	報告数	定点当り	報告数	定点当り	報告数	定点当り	報告数	定点当り	報告数	定点当り	報告数	定点当り
総　数	664	0.21	89	0.03	3	0.00	135	0.20	9	0.02	2	0.00	5	0.01	2	0.00	1	0.00
北海道	5	0.04	1	0.01	-	-	1	0.04	-	-	-	-	-	-	-	-	-	-
青森県	-	-	1	0.02	-	-	-	-	-	-	-	-	1	0.17	-	-	-	-
岩手県	6	0.15	2	0.05	-	-	1	0.07	1	0.05	-	-	-	-	-	-	-	-
宮城県	10	0.17	1	0.02	-	-	1	0.08	-	-	-	-	-	-	-	-	-	-
秋田県	-	-	2	0.06	-	-	3	0.43	-	-	-	-	-	-	-	-	-	-
山形県	10	0.34	1	0.03	-	-	1	0.13	-	-	-	-	-	-	-	-	-	-
福島県	18	0.36	2	0.04	-	-	3	0.23	-	-	-	-	-	-	-	-	-	-
茨城県	8	0.11	1	0.01	-	-	6	0.35	-	-	-	-	-	-	-	-	-	-
栃木県	-	-	1	0.02	-	-	2	0.17	1	0.14	-	-	-	-	-	-	-	-
群馬県	45	0.83	3	0.06	-	-	4	0.27	-	-	-	-	-	-	-	-	1	0.11
埼玉県	38	0.23	5	0.03	1	0.03	9	0.23	-	-	-	-	-	-	-	-	-	-
千葉県	6	0.05	5	0.04	-	-	6	0.19	-	-	-	-	-	-	-	-	-	-
東京都	53	0.20	8	0.03	-	-	6	0.17	1	0.04	-	-	-	-	2	0.08	-	-
神奈川県	29	0.13	8	0.04	1	0.02	28	0.57	-	-	1	0.09	-	-	-	-	-	-
新潟県	55	0.96	1	0.02	-	-	-	-	-	-	-	-	-	-	-	-	-	-
富山県	55	1.90	-	-	-	-	2	0.29	-	-	-	-	-	-	-	-	-	-
石川県	15	0.52	2	0.07	-	-	-	-	1	0.20	-	-	1	0.20	-	-	-	-
福井県	9	0.39	-	-	-	-	-	-	-	-	-	-	2	0.33	-	-	-	-
山梨県	3	0.13	-	-	-	-	-	-	-	-	-	-	-	-	-	-	-	-
長野県	16	0.30	-	-	-	-	2	0.18	-	-	-	-	-	-	-	-	-	-
岐阜県	2	0.04	-	-	-	-	-	-	-	-	-	-	-	-	-	-	-	-
静岡県	27	0.30	4	0.04	-	-	2	0.09	2	0.20	-	-	-	-	-	-	-	-
愛知県	10	0.05	2	0.01	-	-	4	0.11	-	-	-	-	-	-	-	-	-	-
三重県	6	0.14	1	0.02	-	-	-	-	-	-	-	-	-	-	-	-	-	-
滋賀県	3	0.08	-	-	-	-	-	-	-	-	-	-	-	-	-	-	-	-
京都府	17	0.22	3	0.04	-	-	2	0.11	-	-	-	-	-	-	-	-	-	-
大阪府	50	0.25	3	0.02	-	-	3	0.06	-	-	-	-	-	-	-	-	-	-
兵庫県	13	0.10	3	0.02	1	0.03	11	0.31	-	-	-	-	-	-	-	-	-	-
奈良県	3	0.09	4	0.12	-	-	4	0.40	-	-	-	-	-	-	-	-	-	-
和歌山県	8	0.27	1	0.03	-	-	-	-	-	-	-	-	-	-	-	-	-	-
鳥取県	8	0.42	-	-	-	-	1	0.20	1	0.20	-	-	-	-	-	-	-	-
島根県	7	0.30	1	0.04	-	-	-	-	-	-	-	-	-	-	-	-	-	-
岡山県	4	0.07	3	0.06	-	-	1	0.08	-	-	-	-	-	-	-	-	-	-
広島県	31	0.44	5	0.07	-	-	1	0.05	-	-	-	-	-	-	-	-	-	-
山口県	3	0.07	2	0.04	-	-	-	-	-	-	-	-	-	-	-	-	-	-
徳島県	5	0.22	-	-	-	-	-	-	-	-	-	-	-	-	-	-	-	-
香川県	18	0.64	-	-	-	-	1	0.20	-	-	-	-	-	-	-	-	-	-
愛媛県	2	0.05	-	-	-	-	8	1.00	-	-	-	-	-	-	-	-	-	-
高知県	-	-	-	-	-	-	-	-	-	-	-	-	-	-	-	-	-	-
福岡県	6	0.05	7	0.06	-	-	3	0.12	-	-	-	-	-	-	-	-	-	-
佐賀県	4	0.17	-	-	-	-	2	0.50	-	-	1	0.17	-	-	-	-	-	-
長崎県	2	0.05	1	0.02	-	-	3	0.38	1	0.08	-	-	-	-	-	-	-	-
熊本県	16	0.33	-	-	-	-	4	0.44	-	-	-	-	1	0.07	-	-	-	-
大分県	5	0.14	-	-	-	-	-	-	-	-	-	-	-	-	-	-	-	-
宮崎県	4	0.11	2	0.06	-	-	8	1.33	-	-	-	-	-	-	-	-	-	-
鹿児島県	23	0.43	1	0.02	-	-	-	-	1	0.08	-	-	-	-	-	-	-	-
沖縄県	6	0.18	2	0.06	-	-	2	0.22	-	-	-	-	-	-	-	-	-	-

報告数・疾病・都道府県別
2021年第51週

	インフルエンザ（入院患者）
	報告数
総　数	3
北海道	-
青森県	-
岩手県	-
宮城県	-
秋田県	-
山形県	-
福島県	-
茨城県	-
栃木県	-
群馬県	-
埼玉県	-
千葉県	-
東京都	-
神奈川県	1
新潟県	-
富山県	-
石川県	-
福井県	-
山梨県	-
長野県	-
岐阜県	-
静岡県	-
愛知県	-
三重県	-
滋賀県	-
京都府	-
大阪府	1
兵庫県	-
奈良県	-
和歌山県	-
鳥取県	-
島根県	-
岡山県	-
広島県	-
山口県	-
徳島県	-
香川県	-
愛媛県	-
高知県	-
福岡県	1
佐賀県	-
長崎県	-
熊本県	-
大分県	-
宮崎県	-
鹿児島県	-
沖縄県	-

獣医師が届出を行う感染症と対象動物

注）2017年第16週より報告数は頭数を示しています〔鳥インフルエンザ(H5N1又はH7N9)の鳥類を除く〕。

報告数・累積報告数，疾病・都道府県別　　2021年第51週

	エボラ出血熱		マールブルグ病		ペスト		重症急性呼吸器症候群(SARS)						細菌性赤痢		ウエストナイル熱		エキノコックス症	
	サル		サル		プレーリードッグ		イタチアナグマ		タヌキ		ハクビシン		サル		鳥類		犬	
	報告数	累積	報告数	累積	報告数	累積	報告数	累積	報告数	累積	報告数	累積	報告数	累積	報告数	累積	報告数	累積
総　数	-	-	-	-	-	-	-	-	-	-	-	-	-	10	-	-	-	2
北海道	-	-	-	-	-	-	-	-	-	-	-	-	-	-	-	-	-	-
青森県	-	-	-	-	-	-	-	-	-	-	-	-	-	-	-	-	-	-
岩手県	-	-	-	-	-	-	-	-	-	-	-	-	-	-	-	-	-	-
宮城県	-	-	-	-	-	-	-	-	-	-	-	-	-	-	-	-	-	-
秋田県	-	-	-	-	-	-	-	-	-	-	-	-	-	-	-	-	-	-
山形県	-	-	-	-	-	-	-	-	-	-	-	-	-	-	-	-	-	-
福島県	-	-	-	-	-	-	-	-	-	-	-	-	-	-	-	-	-	-
茨城県	-	-	-	-	-	-	-	-	-	-	-	-	-	10	-	-	-	-
栃木県	-	-	-	-	-	-	-	-	-	-	-	-	-	-	-	-	-	-
群馬県	-	-	-	-	-	-	-	-	-	-	-	-	-	-	-	-	-	-
埼玉県	-	-	-	-	-	-	-	-	-	-	-	-	-	-	-	-	-	-
千葉県	-	-	-	-	-	-	-	-	-	-	-	-	-	-	-	-	-	-
東京都	-	-	-	-	-	-	-	-	-	-	-	-	-	-	-	-	-	-
神奈川県	-	-	-	-	-	-	-	-	-	-	-	-	-	-	-	-	-	-
新潟県	-	-	-	-	-	-	-	-	-	-	-	-	-	-	-	-	-	-
富山県	-	-	-	-	-	-	-	-	-	-	-	-	-	-	-	-	-	-
石川県	-	-	-	-	-	-	-	-	-	-	-	-	-	-	-	-	-	-
福井県	-	-	-	-	-	-	-	-	-	-	-	-	-	-	-	-	-	-
山梨県	-	-	-	-	-	-	-	-	-	-	-	-	-	-	-	-	-	-
長野県	-	-	-	-	-	-	-	-	-	-	-	-	-	-	-	-	-	-
岐阜県	-	-	-	-	-	-	-	-	-	-	-	-	-	-	-	-	-	-
静岡県	-	-	-	-	-	-	-	-	-	-	-	-	-	-	-	-	-	-
愛知県	-	-	-	-	-	-	-	-	-	-	-	-	-	-	-	-	-	2
三重県	-	-	-	-	-	-	-	-	-	-	-	-	-	-	-	-	-	-
滋賀県	-	-	-	-	-	-	-	-	-	-	-	-	-	-	-	-	-	-
京都府	-	-	-	-	-	-	-	-	-	-	-	-	-	-	-	-	-	-
大阪府	-	-	-	-	-	-	-	-	-	-	-	-	-	-	-	-	-	-
兵庫県	-	-	-	-	-	-	-	-	-	-	-	-	-	-	-	-	-	-
奈良県	-	-	-	-	-	-	-	-	-	-	-	-	-	-	-	-	-	-
和歌山県	-	-	-	-	-	-	-	-	-	-	-	-	-	-	-	-	-	-
鳥取県	-	-	-	-	-	-	-	-	-	-	-	-	-	-	-	-	-	-
島根県	-	-	-	-	-	-	-	-	-	-	-	-	-	-	-	-	-	-
岡山県	-	-	-	-	-	-	-	-	-	-	-	-	-	-	-	-	-	-
広島県	-	-	-	-	-	-	-	-	-	-	-	-	-	-	-	-	-	-
山口県	-	-	-	-	-	-	-	-	-	-	-	-	-	-	-	-	-	-
徳島県	-	-	-	-	-	-	-	-	-	-	-	-	-	-	-	-	-	-
香川県	-	-	-	-	-	-	-	-	-	-	-	-	-	-	-	-	-	-
愛媛県	-	-	-	-	-	-	-	-	-	-	-	-	-	-	-	-	-	-
高知県	-	-	-	-	-	-	-	-	-	-	-	-	-	-	-	-	-	-
福岡県	-	-	-	-	-	-	-	-	-	-	-	-	-	-	-	-	-	-
佐賀県	-	-	-	-	-	-	-	-	-	-	-	-	-	-	-	-	-	-
長崎県	-	-	-	-	-	-	-	-	-	-	-	-	-	-	-	-	-	-
熊本県	-	-	-	-	-	-	-	-	-	-	-	-	-	-	-	-	-	-
大分県	-	-	-	-	-	-	-	-	-	-	-	-	-	-	-	-	-	-
宮崎県	-	-	-	-	-	-	-	-	-	-	-	-	-	-	-	-	-	-
鹿児島県	-	-	-	-	-	-	-	-	-	-	-	-	-	-	-	-	-	-
沖縄県	-	-	-	-	-	-	-	-	-	-	-	-	-	-	-	-	-	-

報告数・累積報告数，疾病・都道府県別　2021年第51週

	結　核		鳥インフルエンザ(H5N1又はH7N9)		中東呼吸器症候群(MERS)	
	サル		鳥類		ヒトコブラクダ	
	報告数	累積	報告数	累積	報告数	累積
総　数	-	-	-	2	-	-
北海道	-	-	-	-	-	-
青森県	-	-	-	1	-	-
岩手県	-	-	-	-	-	-
宮城県	-	-	-	-	-	-
秋田県	-	-	-	-	-	-
山形県	-	-	-	-	-	-
福島県	-	-	-	-	-	-
茨城県	-	-	-	-	-	-
栃木県	-	-	-	-	-	-
群馬県	-	-	-	-	-	-
埼玉県	-	-	-	-	-	-
千葉県	-	-	-	1	-	-
東京都	-	-	-	-	-	-
神奈川県	-	-	-	-	-	-
新潟県	-	-	-	-	-	-
富山県	-	-	-	-	-	-
石川県	-	-	-	-	-	-
福井県	-	-	-	-	-	-
山梨県	-	-	-	-	-	-
長野県	-	-	-	-	-	-
岐阜県	-	-	-	-	-	-
静岡県	-	-	-	-	-	-
愛知県	-	-	-	-	-	-
三重県	-	-	-	-	-	-
滋賀県	-	-	-	-	-	-
京都府	-	-	-	-	-	-
大阪府	-	-	-	-	-	-
兵庫県	-	-	-	-	-	-
奈良県	-	-	-	-	-	-
和歌山県	-	-	-	-	-	-
鳥取県	-	-	-	-	-	-
島根県	-	-	-	-	-	-
岡山県	-	-	-	-	-	-
広島県	-	-	-	-	-	-
山口県	-	-	-	-	-	-
徳島県	-	-	-	-	-	-
香川県	-	-	-	-	-	-
愛媛県	-	-	-	-	-	-
高知県	-	-	-	-	-	-
福岡県	-	-	-	-	-	-
佐賀県	-	-	-	-	-	-
長崎県	-	-	-	-	-	-
熊本県	-	-	-	-	-	-
大分県	-	-	-	-	-	-
宮崎県	-	-	-	-	-	-
鹿児島県	-	-	-	-	-	-
沖縄県	-	-	-	-	-	-

第52週のデータ

注）表中の報告数は1月7日集計分であり、その後の報告は次週以降の累積に反映されます。
新型インフルエンザ・新型コロナウイルス感染症は掲載していません。

報告数・累積報告数，疾病・都道府県別　　2021年第52週

	エボラ出血熱		クリミア・コンゴ出血熱		痘そう		南米出血熱		ペスト		マールブルグ病		ラッサ熱		急性灰白髄炎		結核	
	報告数	累積	報告数	累積	報告数	累積	報告数	累積	報告数	累積	報告数	累積	報告数	累積	報告数	累積	報告数	累積
総　数	-	-	-	-	-	-	-	-	-	-	-	-	-	-	-	-	157	15799
北海道	-	-	-	-	-	-	-	-	-	-	-	-	-	-	-	-	8	607
青森県	-	-	-	-	-	-	-	-	-	-	-	-	-	-	-	-	1	163
岩手県	-	-	-	-	-	-	-	-	-	-	-	-	-	-	-	-	1	117
宮城県	-	-	-	-	-	-	-	-	-	-	-	-	-	-	-	-	3	223
秋田県	-	-	-	-	-	-	-	-	-	-	-	-	-	-	-	-	1	68
山形県	-	-	-	-	-	-	-	-	-	-	-	-	-	-	-	-	1	88
福島県	-	-	-	-	-	-	-	-	-	-	-	-	-	-	-	-	1	134
茨城県	-	-	-	-	-	-	-	-	-	-	-	-	-	-	-	-	6	338
栃木県	-	-	-	-	-	-	-	-	-	-	-	-	-	-	-	-	3	198
群馬県	-	-	-	-	-	-	-	-	-	-	-	-	-	-	-	-	-	175
埼玉県	-	-	-	-	-	-	-	-	-	-	-	-	-	-	-	-	7	783
千葉県	-	-	-	-	-	-	-	-	-	-	-	-	-	-	-	-	6	852
東京都	-	-	-	-	-	-	-	-	-	-	-	-	-	-	-	-	26	2226
神奈川県	-	-	-	-	-	-	-	-	-	-	-	-	-	-	-	-	15	1104
新潟県	-	-	-	-	-	-	-	-	-	-	-	-	-	-	-	-	1	223
富山県	-	-	-	-	-	-	-	-	-	-	-	-	-	-	-	-	3	141
石川県	-	-	-	-	-	-	-	-	-	-	-	-	-	-	-	-	-	149
福井県	-	-	-	-	-	-	-	-	-	-	-	-	-	-	-	-	-	79
山梨県	-	-	-	-	-	-	-	-	-	-	-	-	-	-	-	-	-	66
長野県	-	-	-	-	-	-	-	-	-	-	-	-	-	-	-	-	1	160
岐阜県	-	-	-	-	-	-	-	-	-	-	-	-	-	-	-	-	4	308
静岡県	-	-	-	-	-	-	-	-	-	-	-	-	-	-	-	-	2	397
愛知県	-	-	-	-	-	-	-	-	-	-	-	-	-	-	-	-	20	1236
三重県	-	-	-	-	-	-	-	-	-	-	-	-	-	-	-	-	-	189
滋賀県	-	-	-	-	-	-	-	-	-	-	-	-	-	-	-	-	-	169
京都府	-	-	-	-	-	-	-	-	-	-	-	-	-	-	-	-	3	408
大阪府	-	-	-	-	-	-	-	-	-	-	-	-	-	-	-	-	6	871
兵庫県	-	-	-	-	-	-	-	-	-	-	-	-	-	-	-	-	8	517
奈良県	-	-	-	-	-	-	-	-	-	-	-	-	-	-	-	-	1	173
和歌山県	-	-	-	-	-	-	-	-	-	-	-	-	-	-	-	-	-	147
鳥取県	-	-	-	-	-	-	-	-	-	-	-	-	-	-	-	-	-	51
島根県	-	-	-	-	-	-	-	-	-	-	-	-	-	-	-	-	-	65
岡山県	-	-	-	-	-	-	-	-	-	-	-	-	-	-	-	-	1	246
広島県	-	-	-	-	-	-	-	-	-	-	-	-	-	-	-	-	3	340
山口県	-	-	-	-	-	-	-	-	-	-	-	-	-	-	-	-	2	168
徳島県	-	-	-	-	-	-	-	-	-	-	-	-	-	-	-	-	1	131
香川県	-	-	-	-	-	-	-	-	-	-	-	-	-	-	-	-	-	116
愛媛県	-	-	-	-	-	-	-	-	-	-	-	-	-	-	-	-	2	138
高知県	-	-	-	-	-	-	-	-	-	-	-	-	-	-	-	-	-	65
福岡県	-	-	-	-	-	-	-	-	-	-	-	-	-	-	-	-	8	840
佐賀県	-	-	-	-	-	-	-	-	-	-	-	-	-	-	-	-	2	120
長崎県	-	-	-	-	-	-	-	-	-	-	-	-	-	-	-	-	2	226
熊本県	-	-	-	-	-	-	-	-	-	-	-	-	-	-	-	-	1	158
大分県	-	-	-	-	-	-	-	-	-	-	-	-	-	-	-	-	1	176
宮崎県	-	-	-	-	-	-	-	-	-	-	-	-	-	-	-	-	1	130
鹿児島県	-	-	-	-	-	-	-	-	-	-	-	-	-	-	-	-	2	244
沖縄県	-	-	-	-	-	-	-	-	-	-	-	-	-	-	-	-	3	276

*病原体がSARSコロナウイルスであるものに限る。
**病原体がMERSコロナウイルスであるものに限る。2014年7月26日より届出対象疾患となりました。
***2013年5月6日より届出対象疾患となりました。

報告数・累積報告数，疾病・都道府県別　　2021年第52週

	ジフテリア		重症急性呼吸器症候群*		中東呼吸器症候群**		鳥インフルエンザ(H5N1)		鳥インフルエンザ(H7N9)***		コレラ		細菌性赤痢		腸管出血性大腸菌感染症		腸チフス	
	報告数	累積	報告数	累積	報告数	累積	報告数	累積	報告数	累積	報告数	累積	報告数	累積	報告数	累積	報告数	累積
総　数	-	-	-	-	-	-	-	-	-	-	-	-	-	7	32	3220	1	4
北海道	-	-	-	-	-	-	-	-	-	-	-	-	-	-	1	240	-	-
青森県	-	-	-	-	-	-	-	-	-	-	-	-	-	-	-	32	-	-
岩手県	-	-	-	-	-	-	-	-	-	-	-	-	-	-	-	79	-	-
宮城県	-	-	-	-	-	-	-	-	-	-	-	-	-	1	-	73	-	-
秋田県	-	-	-	-	-	-	-	-	-	-	-	-	-	-	2	24	-	-
山形県	-	-	-	-	-	-	-	-	-	-	-	-	-	-	-	38	-	-
福島県	-	-	-	-	-	-	-	-	-	-	-	-	-	-	6	50	-	-
茨城県	-	-	-	-	-	-	-	-	-	-	-	-	-	-	3	117	-	-
栃木県	-	-	-	-	-	-	-	-	-	-	-	-	-	-	-	33	-	-
群馬県	-	-	-	-	-	-	-	-	-	-	-	-	-	-	-	91	-	-
埼玉県	-	-	-	-	-	-	-	-	-	-	-	-	-	-	-	136	1	2
千葉県	-	-	-	-	-	-	-	-	-	-	-	-	-	1	1	129	-	-
東京都	-	-	-	-	-	-	-	-	-	-	-	-	-	2	3	326	-	1
神奈川県	-	-	-	-	-	-	-	-	-	-	-	-	-	-	-	254	-	-
新潟県	-	-	-	-	-	-	-	-	-	-	-	-	-	-	-	27	-	-
富山県	-	-	-	-	-	-	-	-	-	-	-	-	-	-	-	16	-	-
石川県	-	-	-	-	-	-	-	-	-	-	-	-	-	-	-	37	-	-
福井県	-	-	-	-	-	-	-	-	-	-	-	-	-	-	-	8	-	-
山梨県	-	-	-	-	-	-	-	-	-	-	-	-	-	-	-	10	-	-
長野県	-	-	-	-	-	-	-	-	-	-	-	-	-	-	10	63	-	-
岐阜県	-	-	-	-	-	-	-	-	-	-	-	-	-	-	-	45	-	-
静岡県	-	-	-	-	-	-	-	-	-	-	-	-	-	-	-	84	-	-
愛知県	-	-	-	-	-	-	-	-	-	-	-	-	-	2	-	143	-	1
三重県	-	-	-	-	-	-	-	-	-	-	-	-	-	-	1	37	-	-
滋賀県	-	-	-	-	-	-	-	-	-	-	-	-	-	-	-	77	-	-
京都府	-	-	-	-	-	-	-	-	-	-	-	-	-	-	-	42	-	-
大阪府	-	-	-	-	-	-	-	-	-	-	-	-	-	1	-	181	-	-
兵庫県	-	-	-	-	-	-	-	-	-	-	-	-	-	-	-	84	-	-
奈良県	-	-	-	-	-	-	-	-	-	-	-	-	-	-	-	46	-	-
和歌山県	-	-	-	-	-	-	-	-	-	-	-	-	-	-	-	4	-	-
鳥取県	-	-	-	-	-	-	-	-	-	-	-	-	-	-	-	10	-	-
島根県	-	-	-	-	-	-	-	-	-	-	-	-	-	-	-	13	-	-
岡山県	-	-	-	-	-	-	-	-	-	-	-	-	-	-	1	82	-	-
広島県	-	-	-	-	-	-	-	-	-	-	-	-	-	-	-	101	-	-
山口県	-	-	-	-	-	-	-	-	-	-	-	-	-	-	-	13	-	-
徳島県	-	-	-	-	-	-	-	-	-	-	-	-	-	-	-	19	-	-
香川県	-	-	-	-	-	-	-	-	-	-	-	-	-	-	-	23	-	-
愛媛県	-	-	-	-	-	-	-	-	-	-	-	-	-	-	-	16	-	-
高知県	-	-	-	-	-	-	-	-	-	-	-	-	-	-	-	-	-	-
福岡県	-	-	-	-	-	-	-	-	-	-	-	-	-	-	1	181	-	-
佐賀県	-	-	-	-	-	-	-	-	-	-	-	-	-	-	2	24	-	-
長崎県	-	-	-	-	-	-	-	-	-	-	-	-	-	-	1	79	-	-
熊本県	-	-	-	-	-	-	-	-	-	-	-	-	-	-	-	32	-	-
大分県	-	-	-	-	-	-	-	-	-	-	-	-	-	-	-	10	-	-
宮崎県	-	-	-	-	-	-	-	-	-	-	-	-	-	-	-	29	-	-
鹿児島県	-	-	-	-	-	-	-	-	-	-	-	-	-	-	-	46	-	-
沖縄県	-	-	-	-	-	-	-	-	-	-	-	-	-	-	-	16	-	-

報告数・累積報告数，疾病・都道府県別 2021年第52週

	パラチフス		E型肝炎		ウエストナイル熱		A型肝炎		エキノコックス症		黄　熱		オウム病		オムスク出血熱		回 帰 熱	
	報告数	累積	報告数	累積	報告数	累積	報告数	累積	報告数	累積	報告数	累積	報告数	累積	報告数	累積	報告数	累積
総　数	-	-	6	452	-	-	1	71	-	23	-	-	-	8	-	-	-	10
北海道	-	-	1	59	-	-	-	2	-	19	-	-	-	-	-	-	-	10
青森県	-	-	-	1	-	-	-	-	-	-	-	-	-	-	-	-	-	-
岩手県	-	-	-	2	-	-	-	1	-	-	-	-	-	-	-	-	-	-
宮城県	-	-	-	5	-	-	-	-	-	-	-	-	-	-	-	-	-	-
秋田県	-	-	-	-	-	-	-	-	-	-	-	-	-	-	-	-	-	-
山形県	-	-	-	5	-	-	-	1	-	-	-	-	-	-	-	-	-	-
福島県	-	-	-	5	-	-	-	1	-	-	-	-	-	1	-	-	-	-
茨城県	-	-	-	12	-	-	-	1	-	-	-	-	-	-	-	-	-	-
栃木県	-	-	-	2	-	-	-	1	-	-	-	-	-	-	-	-	-	-
群馬県	-	-	-	24	-	-	-	4	-	-	-	-	-	-	-	-	-	-
埼玉県	-	-	1	35	-	-	-	2	-	-	-	-	-	-	-	-	-	-
千葉県	-	-	1	35	-	-	-	6	-	-	-	-	-	-	-	-	-	-
東京都	-	-	3	112	-	-	1	14	-	1	-	-	-	-	-	-	-	-
神奈川県	-	-	-	61	-	-	-	4	-	1	-	-	-	-	-	-	-	-
新潟県	-	-	-	13	-	-	-	-	-	-	-	-	-	-	-	-	-	-
富山県	-	-	-	5	-	-	-	1	-	-	-	-	-	-	-	-	-	-
石川県	-	-	-	4	-	-	-	3	-	-	-	-	-	-	-	-	-	-
福井県	-	-	-	2	-	-	-	-	-	-	-	-	-	-	-	-	-	-
山梨県	-	-	-	1	-	-	-	2	-	-	-	-	-	-	-	-	-	-
長野県	-	-	-	2	-	-	-	1	-	1	-	-	-	1	-	-	-	-
岐阜県	-	-	-	6	-	-	-	1	-	1	-	-	-	-	-	-	-	-
静岡県	-	-	-	3	-	-	-	1	-	-	-	-	-	-	-	-	-	-
愛知県	-	-	-	5	-	-	-	1	-	-	-	-	-	-	-	-	-	-
三重県	-	-	-	5	-	-	-	-	-	-	-	-	-	-	-	-	-	-
滋賀県	-	-	-	2	-	-	-	-	-	-	-	-	-	2	-	-	-	-
京都府	-	-	-	1	-	-	-	-	-	-	-	-	-	-	-	-	-	-
大阪府	-	-	-	12	-	-	-	3	-	-	-	-	-	1	-	-	-	-
兵庫県	-	-	-	1	-	-	-	1	-	-	-	-	-	-	-	-	-	-
奈良県	-	-	-	-	-	-	-	-	-	-	-	-	-	-	-	-	-	-
和歌山県	-	-	-	-	-	-	-	-	-	-	-	-	-	-	-	-	-	-
鳥取県	-	-	-	-	-	-	-	-	-	-	-	-	-	-	-	-	-	-
島根県	-	-	-	1	-	-	-	-	-	-	-	-	-	1	-	-	-	-
岡山県	-	-	-	2	-	-	-	-	-	-	-	-	-	1	-	-	-	-
広島県	-	-	-	9	-	-	-	3	-	-	-	-	-	-	-	-	-	-
山口県	-	-	-	2	-	-	-	1	-	-	-	-	-	-	-	-	-	-
徳島県	-	-	-	-	-	-	-	-	-	-	-	-	-	-	-	-	-	-
香川県	-	-	-	-	-	-	-	-	-	-	-	-	-	-	-	-	-	-
愛媛県	-	-	-	-	-	-	-	1	-	-	-	-	-	-	-	-	-	-
高知県	-	-	-	-	-	-	-	-	-	-	-	-	-	-	-	-	-	-
福岡県	-	-	-	6	-	-	-	2	-	-	-	-	-	-	-	-	-	-
佐賀県	-	-	-	-	-	-	-	2	-	-	-	-	-	-	-	-	-	-
長崎県	-	-	-	-	-	-	-	6	-	-	-	-	-	-	-	-	-	-
熊本県	-	-	-	-	-	-	-	1	-	-	-	-	-	-	-	-	-	-
大分県	-	-	-	1	-	-	-	-	-	-	-	-	-	1	-	-	-	-
宮崎県	-	-	-	5	-	-	-	-	-	-	-	-	-	-	-	-	-	-
鹿児島県	-	-	-	3	-	-	-	3	-	-	-	-	-	-	-	-	-	-
沖縄県	-	-	-	3	-	-	-	1	-	-	-	-	-	-	-	-	-	-

*2016年2月15日より届出対象疾患となりました。
**2013年3月4日より届出対象疾患となりました。

報告数・累積報告数，疾病・都道府県別　　2021年第52週

	キャサヌル森林病		Q熱		狂犬病		コクシジオイデス症		サル痘		ジカウイルス感染症*		重症熱性血小板減少症候群**		腎症候性出血熱		西部ウマ脳炎	
	報告数	累積	報告数	累積	報告数	累積	報告数	累積	報告数	累積	報告数	累積	報告数	累積	報告数	累積	報告数	累積
総　数	-	-	-	1	-	-	-	-	-	-	-	-	-	109	-	-	-	-
北海道	-	-	-	-	-	-	-	-	-	-	-	-	-	-	-	-	-	-
青森県	-	-	-	-	-	-	-	-	-	-	-	-	-	-	-	-	-	-
岩手県	-	-	-	-	-	-	-	-	-	-	-	-	-	-	-	-	-	-
宮城県	-	-	-	-	-	-	-	-	-	-	-	-	-	-	-	-	-	-
秋田県	-	-	-	-	-	-	-	-	-	-	-	-	-	-	-	-	-	-
山形県	-	-	-	-	-	-	-	-	-	-	-	-	-	-	-	-	-	-
福島県	-	-	-	-	-	-	-	-	-	-	-	-	-	-	-	-	-	-
茨城県	-	-	-	-	-	-	-	-	-	-	-	-	-	-	-	-	-	-
栃木県	-	-	-	-	-	-	-	-	-	-	-	-	-	-	-	-	-	-
群馬県	-	-	-	-	-	-	-	-	-	-	-	-	-	-	-	-	-	-
埼玉県	-	-	-	-	-	-	-	-	-	-	-	-	-	-	-	-	-	-
千葉県	-	-	-	-	-	-	-	-	-	-	-	-	-	-	-	-	-	-
東京都	-	-	-	1	-	-	-	-	-	-	-	-	-	-	-	-	-	-
神奈川県	-	-	-	-	-	-	-	-	-	-	-	-	-	-	-	-	-	-
新潟県	-	-	-	-	-	-	-	-	-	-	-	-	-	-	-	-	-	-
富山県	-	-	-	-	-	-	-	-	-	-	-	-	-	-	-	-	-	-
石川県	-	-	-	-	-	-	-	-	-	-	-	-	-	-	-	-	-	-
福井県	-	-	-	-	-	-	-	-	-	-	-	-	-	-	-	-	-	-
山梨県	-	-	-	-	-	-	-	-	-	-	-	-	-	-	-	-	-	-
長野県	-	-	-	-	-	-	-	-	-	-	-	-	-	-	-	-	-	-
岐阜県	-	-	-	-	-	-	-	-	-	-	-	-	-	-	-	-	-	-
静岡県	-	-	-	-	-	-	-	-	-	-	-	-	-	4	-	-	-	-
愛知県	-	-	-	-	-	-	-	-	-	-	-	-	-	1	-	-	-	-
三重県	-	-	-	-	-	-	-	-	-	-	-	-	-	3	-	-	-	-
滋賀県	-	-	-	-	-	-	-	-	-	-	-	-	-	1	-	-	-	-
京都府	-	-	-	-	-	-	-	-	-	-	-	-	-	3	-	-	-	-
大阪府	-	-	-	-	-	-	-	-	-	-	-	-	-	-	-	-	-	-
兵庫県	-	-	-	-	-	-	-	-	-	-	-	-	-	1	-	-	-	-
奈良県	-	-	-	-	-	-	-	-	-	-	-	-	-	-	-	-	-	-
和歌山県	-	-	-	-	-	-	-	-	-	-	-	-	-	6	-	-	-	-
鳥取県	-	-	-	-	-	-	-	-	-	-	-	-	-	3	-	-	-	-
島根県	-	-	-	-	-	-	-	-	-	-	-	-	-	13	-	-	-	-
岡山県	-	-	-	-	-	-	-	-	-	-	-	-	-	6	-	-	-	-
広島県	-	-	-	-	-	-	-	-	-	-	-	-	-	13	-	-	-	-
山口県	-	-	-	-	-	-	-	-	-	-	-	-	-	4	-	-	-	-
徳島県	-	-	-	-	-	-	-	-	-	-	-	-	-	3	-	-	-	-
香川県	-	-	-	-	-	-	-	-	-	-	-	-	-	2	-	-	-	-
愛媛県	-	-	-	-	-	-	-	-	-	-	-	-	-	2	-	-	-	-
高知県	-	-	-	-	-	-	-	-	-	-	-	-	-	4	-	-	-	-
福岡県	-	-	-	-	-	-	-	-	-	-	-	-	-	1	-	-	-	-
佐賀県	-	-	-	-	-	-	-	-	-	-	-	-	-	3	-	-	-	-
長崎県	-	-	-	-	-	-	-	-	-	-	-	-	-	6	-	-	-	-
熊本県	-	-	-	-	-	-	-	-	-	-	-	-	-	9	-	-	-	-
大分県	-	-	-	-	-	-	-	-	-	-	-	-	-	2	-	-	-	-
宮崎県	-	-	-	-	-	-	-	-	-	-	-	-	-	13	-	-	-	-
鹿児島県	-	-	-	-	-	-	-	-	-	-	-	-	-	6	-	-	-	-
沖縄県	-	-	-	-	-	-	-	-	-	-	-	-	-	-	-	-	-	-

*鳥インフルエンザ(H5N1及びH7N9)を除く。

報告数・累積報告数，疾病・都道府県別 2021年第52週

	ダニ媒介脳炎		炭　疽		チクングニア熱		つつが虫病		デング熱		東部ウマ脳炎		鳥インフルエンザ*		ニパウイルス感染症		日本紅斑熱	
	報告数	累積	報告数	累積	報告数	累積	報告数	累積	報告数	累積	報告数	累積	報告数	累積	報告数	累積	報告数	累積
総　数	-	-	-	-	-	-	16	534	1	8	-	-	-	-	-	-	-	486
北海道	-	-	-	-	-	-	-	-	-	-	-	-	-	-	-	-	-	-
青森県	-	-	-	-	-	-	-	23	-	-	-	-	-	-	-	-	-	-
岩手県	-	-	-	-	-	-	-	4	-	-	-	-	-	-	-	-	-	-
宮城県	-	-	-	-	-	-	-	3	-	-	-	-	-	-	-	-	-	-
秋田県	-	-	-	-	-	-	-	3	-	-	-	-	-	-	-	-	-	-
山形県	-	-	-	-	-	-	-	9	-	-	-	-	-	-	-	-	-	-
福島県	-	-	-	-	-	-	1	17	-	-	-	-	-	-	-	-	-	-
茨城県	-	-	-	-	-	-	-	13	-	1	-	-	-	-	-	-	-	4
栃木県	-	-	-	-	-	-	-	1	-	-	-	-	-	-	-	-	-	-
群馬県	-	-	-	-	-	-	-	14	-	-	-	-	-	-	-	-	-	-
埼玉県	-	-	-	-	-	-	-	3	-	-	-	-	-	-	-	-	-	-
千葉県	-	-	-	-	-	-	2	72	-	2	-	-	-	-	-	-	-	17
東京都	-	-	-	-	-	-	-	11	-	-	-	-	-	-	-	-	-	4
神奈川県	-	-	-	-	-	-	1	17	1	2	-	-	-	-	-	-	-	-
新潟県	-	-	-	-	-	-	-	7	-	-	-	-	-	-	-	-	-	-
富山県	-	-	-	-	-	-	-	2	-	-	-	-	-	-	-	-	-	-
石川県	-	-	-	-	-	-	-	3	-	-	-	-	-	-	-	-	-	1
福井県	-	-	-	-	-	-	-	-	-	-	-	-	-	-	-	-	-	2
山梨県	-	-	-	-	-	-	-	1	-	-	-	-	-	-	-	-	-	-
長野県	-	-	-	-	-	-	-	4	-	-	-	-	-	-	-	-	-	-
岐阜県	-	-	-	-	-	-	-	28	-	1	-	-	-	-	-	-	-	1
静岡県	-	-	-	-	-	-	-	22	-	-	-	-	-	-	-	-	-	8
愛知県	-	-	-	-	-	-	1	16	-	2	-	-	-	-	-	-	-	7
三重県	-	-	-	-	-	-	-	4	-	-	-	-	-	-	-	-	-	53
滋賀県	-	-	-	-	-	-	-	1	-	-	-	-	-	-	-	-	-	-
京都府	-	-	-	-	-	-	-	-	-	-	-	-	-	-	-	-	-	3
大阪府	-	-	-	-	-	-	-	2	-	-	-	-	-	-	-	-	-	8
兵庫県	-	-	-	-	-	-	-	4	-	-	-	-	-	-	-	-	-	23
奈良県	-	-	-	-	-	-	-	-	-	-	-	-	-	-	-	-	-	1
和歌山県	-	-	-	-	-	-	-	16	-	-	-	-	-	-	-	-	-	32
鳥取県	-	-	-	-	-	-	-	4	-	-	-	-	-	-	-	-	-	11
島根県	-	-	-	-	-	-	-	6	-	-	-	-	-	-	-	-	-	36
岡山県	-	-	-	-	-	-	-	4	-	-	-	-	-	-	-	-	-	9
広島県	-	-	-	-	-	-	-	16	-	-	-	-	-	-	-	-	-	89
山口県	-	-	-	-	-	-	-	1	-	-	-	-	-	-	-	-	-	6
徳島県	-	-	-	-	-	-	-	-	-	-	-	-	-	-	-	-	-	10
香川県	-	-	-	-	-	-	-	-	-	-	-	-	-	-	-	-	-	8
愛媛県	-	-	-	-	-	-	-	-	-	-	-	-	-	-	-	-	-	16
高知県	-	-	-	-	-	-	-	1	-	-	-	-	-	-	-	-	-	16
福岡県	-	-	-	-	-	-	1	3	-	-	-	-	-	-	-	-	-	7
佐賀県	-	-	-	-	-	-	-	5	-	-	-	-	-	-	-	-	-	14
長崎県	-	-	-	-	-	-	-	14	-	-	-	-	-	-	-	-	-	28
熊本県	-	-	-	-	-	-	-	8	-	-	-	-	-	-	-	-	-	20
大分県	-	-	-	-	-	-	-	15	-	-	-	-	-	-	-	-	-	4
宮崎県	-	-	-	-	-	-	5	71	-	-	-	-	-	-	-	-	-	19
鹿児島県	-	-	-	-	-	-	5	81	-	-	-	-	-	-	-	-	-	28
沖縄県	-	-	-	-	-	-	-	5	-	-	-	-	-	-	-	-	-	1

報告数・累積報告数，疾病・都道府県別　2021年第52週

	日本脳炎		ハンタウイルス肺症候群		Bウイルス病		鼻　疽		ブルセラ症		ベネズエラウマ脳炎		ヘンドラウイルス感染症		発しんチフス		ボツリヌス症	
	報告数	累積	報告数	累積	報告数	累積	報告数	累積	報告数	累積	報告数	累積	報告数	累積	報告数	累積	報告数	累積
総　数	-	3	-	-	-	-	-	-	-	1	-	-	-	-	-	-	-	5
北海道	-	-	-	-	-	-	-	-	-	-	-	-	-	-	-	-	-	-
青森県	-	-	-	-	-	-	-	-	-	-	-	-	-	-	-	-	-	-
岩手県	-	-	-	-	-	-	-	-	-	-	-	-	-	-	-	-	-	-
宮城県	-	-	-	-	-	-	-	-	-	-	-	-	-	-	-	-	-	-
秋田県	-	-	-	-	-	-	-	-	-	-	-	-	-	-	-	-	-	-
山形県	-	-	-	-	-	-	-	-	-	-	-	-	-	-	-	-	-	-
福島県	-	-	-	-	-	-	-	-	-	-	-	-	-	-	-	-	-	-
茨城県	-	-	-	-	-	-	-	-	-	-	-	-	-	-	-	-	-	-
栃木県	-	-	-	-	-	-	-	-	-	-	-	-	-	-	-	-	-	-
群馬県	-	-	-	-	-	-	-	-	-	-	-	-	-	-	-	-	-	-
埼玉県	-	-	-	-	-	-	-	-	-	-	-	-	-	-	-	-	-	-
千葉県	-	-	-	-	-	-	-	-	-	-	-	-	-	-	-	-	-	-
東京都	-	-	-	-	-	-	-	-	-	-	-	-	-	-	-	-	-	1
神奈川県	-	-	-	-	-	-	-	-	-	-	-	-	-	-	-	-	-	1
新潟県	-	-	-	-	-	-	-	-	-	-	-	-	-	-	-	-	-	-
富山県	-	-	-	-	-	-	-	-	-	-	-	-	-	-	-	-	-	-
石川県	-	-	-	-	-	-	-	-	-	-	-	-	-	-	-	-	-	-
福井県	-	-	-	-	-	-	-	-	-	-	-	-	-	-	-	-	-	-
山梨県	-	-	-	-	-	-	-	-	-	-	-	-	-	-	-	-	-	-
長野県	-	-	-	-	-	-	-	-	-	-	-	-	-	-	-	-	-	-
岐阜県	-	-	-	-	-	-	-	-	-	-	-	-	-	-	-	-	-	-
静岡県	-	-	-	-	-	-	-	-	-	-	-	-	-	-	-	-	-	-
愛知県	-	-	-	-	-	-	-	-	-	1	-	-	-	-	-	-	-	-
三重県	-	-	-	-	-	-	-	-	-	-	-	-	-	-	-	-	-	-
滋賀県	-	-	-	-	-	-	-	-	-	-	-	-	-	-	-	-	-	-
京都府	-	-	-	-	-	-	-	-	-	-	-	-	-	-	-	-	-	-
大阪府	-	-	-	-	-	-	-	-	-	-	-	-	-	-	-	-	-	-
兵庫県	-	-	-	-	-	-	-	-	-	-	-	-	-	-	-	-	-	-
奈良県	-	-	-	-	-	-	-	-	-	-	-	-	-	-	-	-	-	-
和歌山県	-	-	-	-	-	-	-	-	-	-	-	-	-	-	-	-	-	-
鳥取県	-	-	-	-	-	-	-	-	-	-	-	-	-	-	-	-	-	-
島根県	-	-	-	-	-	-	-	-	-	-	-	-	-	-	-	-	-	-
岡山県	-	-	-	-	-	-	-	-	-	-	-	-	-	-	-	-	-	-
広島県	-	-	-	-	-	-	-	-	-	-	-	-	-	-	-	-	-	-
山口県	-	1	-	-	-	-	-	-	-	-	-	-	-	-	-	-	-	-
徳島県	-	-	-	-	-	-	-	-	-	-	-	-	-	-	-	-	-	-
香川県	-	-	-	-	-	-	-	-	-	-	-	-	-	-	-	-	-	-
愛媛県	-	-	-	-	-	-	-	-	-	-	-	-	-	-	-	-	-	-
高知県	-	-	-	-	-	-	-	-	-	-	-	-	-	-	-	-	-	-
福岡県	-	-	-	-	-	-	-	-	-	-	-	-	-	-	-	-	-	-
佐賀県	-	-	-	-	-	-	-	-	-	-	-	-	-	-	-	-	-	-
長崎県	-	1	-	-	-	-	-	-	-	-	-	-	-	-	-	-	-	-
熊本県	-	-	-	-	-	-	-	-	-	-	-	-	-	-	-	-	-	3
大分県	-	1	-	-	-	-	-	-	-	-	-	-	-	-	-	-	-	-
宮崎県	-	-	-	-	-	-	-	-	-	-	-	-	-	-	-	-	-	-
鹿児島県	-	-	-	-	-	-	-	-	-	-	-	-	-	-	-	-	-	-
沖縄県	-	-	-	-	-	-	-	-	-	-	-	-	-	-	-	-	-	-

報告数・累積報告数，疾病・都道府県別　　2021年第52週

	マラリア		野兎病		ライム病		リッサウイルス感染症		リフトバレー熱		類鼻疽		レジオネラ症		レプトスピラ症		ロッキー山紅斑熱	
	報告数	累積	報告数	累積	報告数	累積	報告数	累積	報告数	累積	報告数	累積	報告数	累積	報告数	累積	報告数	累積
総　数	1	29	-	-	-	23	-	-	-	-	-	-	21	2112	1	34	-	-
北海道	-	3	-	-	-	20	-	-	-	-	-	-	2	52	-	-	-	-
青森県	-	-	-	-	-	-	-	-	-	-	-	-	2	11	-	-	-	-
岩手県	-	-	-	-	-	-	-	-	-	-	-	-	-	16	-	-	-	-
宮城県	-	-	-	-	-	-	-	-	-	-	-	-	-	69	-	-	-	-
秋田県	-	-	-	-	-	-	-	-	-	-	-	-	-	22	-	-	-	-
山形県	-	-	-	-	-	-	-	-	-	-	-	-	-	39	-	-	-	-
福島県	-	-	-	-	-	-	-	-	-	-	-	-	1	38	-	-	-	-
茨城県	-	3	-	-	-	-	-	-	-	-	-	-	-	82	-	-	-	-
栃木県	-	-	-	-	-	-	-	-	-	-	-	-	-	50	-	-	-	-
群馬県	-	-	-	-	-	-	-	-	-	-	-	-	-	58	-	-	-	-
埼玉県	-	2	-	-	-	-	-	-	-	-	-	-	1	99	1	1	-	-
千葉県	1	1	-	-	-	-	-	-	-	-	-	-	2	84	-	-	-	-
東京都	-	11	-	-	-	-	-	-	-	-	-	-	4	161	-	3	-	-
神奈川県	-	-	-	-	-	-	-	-	-	-	-	-	1	108	-	-	-	-
新潟県	-	-	-	-	-	-	-	-	-	-	-	-	1	48	-	1	-	-
富山県	-	-	-	-	-	-	-	-	-	-	-	-	1	41	-	-	-	-
石川県	-	-	-	-	-	-	-	-	-	-	-	-	-	45	-	-	-	-
福井県	-	-	-	-	-	-	-	-	-	-	-	-	-	14	-	-	-	-
山梨県	-	-	-	-	-	-	-	-	-	-	-	-	-	15	-	-	-	-
長野県	-	-	-	-	-	-	-	-	-	-	-	-	-	66	-	1	-	-
岐阜県	-	-	-	-	-	-	-	-	-	-	-	-	-	55	-	-	-	-
静岡県	-	-	-	-	-	2	-	-	-	-	-	-	-	70	-	-	-	-
愛知県	-	1	-	-	-	-	-	-	-	-	-	-	1	117	-	-	-	-
三重県	-	-	-	-	-	-	-	-	-	-	-	-	1	23	-	1	-	-
滋賀県	-	-	-	-	-	-	-	-	-	-	-	-	-	36	-	-	-	-
京都府	-	-	-	-	-	-	-	-	-	-	-	-	2	34	-	-	-	-
大阪府	-	6	-	-	-	-	-	-	-	-	-	-	-	131	-	2	-	-
兵庫県	-	1	-	-	-	1	-	-	-	-	-	-	-	90	-	-	-	-
奈良県	-	-	-	-	-	-	-	-	-	-	-	-	-	19	-	-	-	-
和歌山県	-	-	-	-	-	-	-	-	-	-	-	-	-	14	-	-	-	-
鳥取県	-	-	-	-	-	-	-	-	-	-	-	-	-	3	-	-	-	-
島根県	-	-	-	-	-	-	-	-	-	-	-	-	-	7	-	-	-	-
岡山県	-	-	-	-	-	-	-	-	-	-	-	-	-	56	-	-	-	-
広島県	-	-	-	-	-	-	-	-	-	-	-	-	-	65	-	-	-	-
山口県	-	-	-	-	-	-	-	-	-	-	-	-	-	17	-	-	-	-
徳島県	-	-	-	-	-	-	-	-	-	-	-	-	-	23	-	-	-	-
香川県	-	-	-	-	-	-	-	-	-	-	-	-	-	19	-	-	-	-
愛媛県	-	-	-	-	-	-	-	-	-	-	-	-	-	16	-	-	-	-
高知県	-	-	-	-	-	-	-	-	-	-	-	-	-	8	-	-	-	-
福岡県	-	-	-	-	-	-	-	-	-	-	-	-	1	60	-	1	-	-
佐賀県	-	-	-	-	-	-	-	-	-	-	-	-	-	9	-	-	-	-
長崎県	-	-	-	-	-	-	-	-	-	-	-	-	-	17	-	-	-	-
熊本県	-	-	-	-	-	-	-	-	-	-	-	-	-	44	-	-	-	-
大分県	-	1	-	-	-	-	-	-	-	-	-	-	-	14	-	-	-	-
宮崎県	-	-	-	-	-	-	-	-	-	-	-	-	-	13	-	-	-	-
鹿児島県	-	-	-	-	-	-	-	-	-	-	-	-	-	13	-	-	-	-
沖縄県	-	-	-	-	-	-	-	-	-	-	-	-	1	21	-	24	-	-

*E型肝炎及びA型肝炎を除く。
**2014年9月19日より届出対象疾患となりました。
***急性灰白髄炎を除く。2018年5月1日より届出対象疾患となりました。
****ウエストナイル脳炎、西部ウマ脳炎、ダニ媒介脳炎、東部ウマ脳炎、日本脳炎、ベネズエラウマ脳炎及びリフトバレー熱を除く。

報告数・累積報告数，疾病・都道府県別　2021年第52週

	アメーバ赤痢		ウイルス性肝炎*		カルバペネム耐性腸内細菌科細菌感染症**		急性弛緩性麻痺***		急性脳炎****		クリプトスポリジウム症		クロイツフェルト・ヤコブ病		劇症型溶血性レンサ球菌感染症		後天性免疫不全症候群	
	報告数	累積	報告数	累積	報告数	累積	報告数	累積	報告数	累積	報告数	累積	報告数	累積	報告数	累積	報告数	累積
総　数	6	529	2	201	22	2038	-	22	2	334	-	5	-	178	12	646	12	1047
北海道	-	14	-	4	-	83	-	1	-	9	-	1	-	10	2	24	-	27
青森県	-	2	-	-	-	49	-	-	-	-	-	-	-	3	1	7	-	8
岩手県	-	2	-	1	-	7	-	-	-	-	-	-	-	3	-	5	-	1
宮城県	1	9	-	3	-	39	-	-	-	-	-	-	-	3	-	13	-	9
秋田県	-	2	-	3	-	30	-	-	-	-	-	-	-	1	-	4	-	2
山形県	-	3	-	-	-	12	-	-	-	-	-	-	-	1	1	5	-	2
福島県	-	3	-	-	-	38	-	-	-	-	-	-	-	4	-	9	-	6
茨城県	-	13	-	1	2	65	-	1	-	12	-	-	-	5	1	9	-	17
栃木県	-	4	-	3	-	27	-	1	-	7	-	-	-	1	-	4	-	9
群馬県	-	6	-	5	-	22	-	-	-	5	-	-	-	7	-	6	-	15
埼玉県	-	20	-	10	-	95	-	1	1	19	-	-	-	4	-	30	1	28
千葉県	1	22	-	6	1	60	-	-	-	36	-	-	-	10	-	16	-	31
東京都	1	97	-	49	5	207	-	2	-	25	-	-	-	11	-	86	5	355
神奈川県	-	57	-	17	4	122	-	1	-	17	-	-	-	7	-	40	2	67
新潟県	-	10	-	1	-	45	-	1	-	11	-	-	-	5	-	21	-	1
富山県	1	4	-	3	-	12	-	-	-	2	-	-	-	-	-	10	-	6
石川県	-	6	-	1	1	24	-	1	-	3	-	-	-	2	1	11	-	6
福井県	-	1	-	1	-	2	-	-	-	2	-	-	-	1	-	2	-	1
山梨県	-	2	-	3	-	5	-	-	-	7	-	-	-	3	-	1	-	3
長野県	-	9	-	2	-	43	-	1	-	12	-	-	-	2	-	13	-	4
岐阜県	-	3	-	2	-	13	-	-	-	1	-	-	-	1	-	7	-	14
静岡県	-	11	-	4	-	36	-	1	-	11	-	-	-	9	-	18	-	20
愛知県	1	31	-	4	-	159	-	2	-	25	-	-	-	9	-	63	-	88
三重県	-	5	-	-	-	16	-	-	-	6	-	-	-	3	-	10	-	6
滋賀県	-	5	-	2	1	25	-	-	-	1	-	-	-	1	-	12	-	8
京都府	1	9	-	3	-	45	-	-	-	3	-	-	-	3	-	11	-	5
大阪府	-	48	-	16	1	184	-	3	1	9	-	-	-	15	3	42	1	104
兵庫県	-	30	-	6	2	75	-	-	-	16	-	-	-	3	1	32	1	32
奈良県	-	7	-	1	2	29	-	2	-	1	-	-	-	-	1	8	1	5
和歌山県	-	4	-	1	-	9	-	-	-	2	-	1	-	1	-	4	-	3
鳥取県	-	1	-	1	-	5	-	-	-	8	-	-	-	2	-	3	-	2
島根県	-	2	1	4	-	33	-	-	-	1	-	-	-	-	-	3	-	4
岡山県	-	12	-	4	-	30	-	1	-	8	-	-	-	4	-	4	-	13
広島県	-	6	-	12	-	49	-	2	-	4	-	-	-	5	-	6	-	10
山口県	-	7	-	2	-	24	-	1	-	13	-	-	-	3	-	4	-	2
徳島県	-	2	-	-	-	13	-	-	-	1	-	-	-	3	-	-	-	4
香川県	-	6	-	1	1	18	-	-	-	3	-	-	-	3	1	9	-	6
愛媛県	-	6	1	3	1	31	-	-	-	2	-	-	-	3	-	9	-	4
高知県	-	1	-	1	-	4	-	-	-	1	-	-	-	-	-	4	-	-
福岡県	-	17	-	8	1	126	-	-	-	22	-	-	-	7	-	27	1	53
佐賀県	-	5	-	1	-	6	-	-	-	1	-	-	-	3	-	4	-	9
長崎県	-	3	-	2	-	32	-	-	-	1	-	-	-	2	-	10	-	4
熊本県	-	5	-	2	-	19	-	-	-	1	-	1	-	6	-	9	-	10
大分県	-	6	-	-	-	14	-	-	-	2	-	-	-	-	-	8	-	8
宮崎県	-	3	-	3	-	5	-	-	-	-	-	2	-	1	-	5	-	5
鹿児島県	-	5	-	2	-	20	-	-	-	17	-	-	-	6	-	10	-	6
沖縄県	-	3	-	3	-	31	-	-	-	7	-	-	-	2	-	8	-	24

*2013年4月1日より届出対象疾患となりました。
**2014年9月19日より届出対象疾患となりました。

報告数・累積報告数，疾病・都道府県別　　2021年第52週

	ジアルジア症		侵襲性インフルエンザ菌感染症*		侵襲性髄膜炎菌感染症*		侵襲性肺炎球菌感染症*		水痘**（入院例に限る）		先天性風しん症候群		梅毒		播種性クリプトコックス症**		破傷風	
	報告数	累積	報告数	累積	報告数	累積	報告数	累積	報告数	累積	報告数	累積	報告数	累積	報告数	累積	報告数	累積
総数	-	36	3	194	-	1	17	1388	4	298	-	1	69	7873	2	159	2	93
北海道	-	1	-	5	-	-	-	59	-	15	-	-	4	165	-	4	-	11
青森県	-	-	-	-	-	-	-	8	-	2	-	-	-	18	-	2	-	1
岩手県	-	-	-	1	-	-	-	9	-	2	-	-	-	19	-	-	-	1
宮城県	-	-	1	4	-	-	1	22	-	6	-	-	-	103	-	2	-	2
秋田県	-	-	-	1	-	-	-	9	-	6	-	-	-	39	-	-	-	-
山形県	-	-	-	-	-	-	1	15	-	3	-	-	-	9	-	1	-	-
福島県	-	-	-	-	-	-	-	16	-	3	-	-	2	104	-	3	-	-
茨城県	-	-	-	4	-	1	-	28	1	6	-	-	2	105	-	5	-	3
栃木県	-	-	-	3	-	-	-	18	-	3	-	-	1	114	-	3	-	-
群馬県	-	-	-	-	-	-	-	23	-	1	-	-	2	103	-	3	-	1
埼玉県	-	4	-	6	-	-	-	57	-	15	-	-	3	285	-	10	-	3
千葉県	-	1	1	6	-	-	-	43	-	15	-	-	4	231	-	3	-	5
東京都	-	10	-	20	-	-	1	125	-	33	-	-	13	2436	-	13	-	4
神奈川県	-	3	-	12	-	-	1	91	-	18	-	-	5	330	-	12	-	5
新潟県	-	1	-	3	-	-	-	34	-	5	-	-	2	60	-	3	-	3
富山県	-	-	-	3	-	-	-	23	-	3	-	-	-	45	-	2	-	1
石川県	-	-	-	1	-	-	-	23	-	1	-	-	-	35	-	-	-	-
福井県	-	-	-	-	-	-	-	9	-	3	-	-	-	27	-	-	-	1
山梨県	-	-	-	1	-	-	-	7	-	1	-	-	-	15	-	-	-	1
長野県	-	-	-	5	-	-	-	26	-	4	-	-	-	43	-	2	-	1
岐阜県	-	-	-	4	-	-	2	37	-	4	-	-	1	84	-	5	1	4
静岡県	-	1	1	9	-	-	1	51	-	13	-	-	2	156	-	8	-	2
愛知県	-	-	-	18	-	-	-	119	1	23	-	-	11	422	-	13	-	4
三重県	-	1	-	1	-	-	-	20	1	4	-	-	-	71	-	4	-	-
滋賀県	-	-	-	1	-	-	1	16	1	11	-	-	1	45	-	-	-	-
京都府	-	-	-	2	-	-	-	24	-	1	-	-	1	105	-	6	-	-
大阪府	-	2	-	18	-	-	-	92	-	14	-	-	4	852	1	9	-	-
兵庫県	-	4	-	13	-	-	3	68	-	10	-	-	-	262	-	7	-	3
奈良県	-	-	-	1	-	-	1	18	-	5	-	-	1	55	1	1	-	1
和歌山県	-	-	-	2	-	-	-	6	-	2	-	-	-	19	-	3	-	1
鳥取県	-	1	-	-	-	-	-	8	-	2	-	-	-	13	-	1	-	-
島根県	-	-	-	3	-	-	-	13	-	3	-	-	1	9	-	1	-	-
岡山県	-	1	-	-	-	-	2	17	-	9	-	1	1	159	-	1	-	1
広島県	-	1	-	2	-	-	-	11	-	3	-	-	1	187	-	2	1	3
山口県	-	-	-	1	-	-	1	7	-	2	-	-	-	48	-	2	-	1
徳島県	-	-	-	3	-	-	1	6	-	4	-	-	-	23	-	4	-	4
香川県	-	-	-	7	-	-	-	18	-	2	-	-	1	70	-	3	-	3
愛媛県	-	-	-	-	-	-	-	11	-	3	-	-	-	75	-	4	-	3
高知県	-	-	-	1	-	-	-	8	-	3	-	-	-	95	-	-	-	1
福岡県	-	2	-	14	-	-	-	79	-	15	-	-	4	334	-	5	-	2
佐賀県	-	-	-	-	-	-	-	13	-	5	-	-	-	44	-	2	-	-
長崎県	-	1	-	2	-	-	1	14	-	3	-	-	-	39	-	2	-	1
熊本県	-	-	-	4	-	-	-	23	-	1	-	-	-	130	-	1	-	3
大分県	-	-	-	-	-	-	-	6	-	4	-	-	-	59	-	1	-	2
宮崎県	-	-	-	4	-	-	-	7	-	4	-	-	2	89	-	4	-	7
鹿児島県	-	-	-	3	-	-	-	16	-	2	-	-	-	54	-	2	-	3
沖縄県	-	2	-	6	-	-	-	35	-	1	-	-	-	88	-	-	-	1

*2018年1月1日より届出対象疾患となりました。
**2014年9月19日より届出対象疾患となりました。

報告数・累積報告数，疾病・都道府県別　2021年第52週

	バンコマイシン耐性黄色ブドウ球菌感染症		バンコマイシン耐性腸球菌感染症		百日咳*		風しん		麻しん		薬剤耐性アシネトバクター感染症**	
	報告数	累積	報告数	累積	報告数	累積	報告数	累積	報告数	累積	報告数	累積
総　数	-	-	-	125	19	746	-	12	-	6	-	5
北海道	-	-	-	1	-	27	-	-	-	-	-	-
青森県	-	-	-	-	-	3	-	-	-	-	-	-
岩手県	-	-	-	-	-	3	-	-	-	-	-	-
宮城県	-	-	-	-	-	2	-	-	-	-	-	-
秋田県	-	-	-	-	1	8	-	-	-	-	-	-
山形県	-	-	-	4	-	3	-	-	-	-	-	-
福島県	-	-	-	-	7	108	-	-	-	-	-	-
茨城県	-	-	-	-	-	2	-	-	-	-	-	1
栃木県	-	-	-	-	-	5	-	-	-	-	-	-
群馬県	-	-	-	-	-	8	-	-	-	-	-	-
埼玉県	-	-	-	-	1	49	-	1	-	1	-	-
千葉県	-	-	-	4	-	23	-	2	-	-	-	-
東京都	-	-	-	12	-	67	-	2	-	-	-	1
神奈川県	-	-	-	1	-	21	-	1	-	-	-	-
新潟県	-	-	-	-	4	36	-	-	-	-	-	-
富山県	-	-	-	-	-	-	-	-	-	-	-	-
石川県	-	-	-	-	-	11	-	-	-	-	-	-
福井県	-	-	-	-	-	-	-	-	-	-	-	-
山梨県	-	-	-	-	-	1	-	-	-	-	-	-
長野県	-	-	-	1	-	4	-	-	-	-	-	-
岐阜県	-	-	-	-	-	6	-	-	-	-	-	-
静岡県	-	-	-	17	-	19	-	1	-	-	-	-
愛知県	-	-	-	3	1	45	-	-	-	2	-	1
三重県	-	-	-	-	-	3	-	-	-	-	-	-
滋賀県	-	-	-	-	-	8	-	-	-	1	-	-
京都府	-	-	-	-	-	4	-	-	-	-	-	-
大阪府	-	-	-	25	-	39	-	1	-	-	-	-
兵庫県	-	-	-	3	1	44	-	1	-	-	-	-
奈良県	-	-	-	3	-	2	-	-	-	1	-	-
和歌山県	-	-	-	11	-	11	-	1	-	-	-	-
鳥取県	-	-	-	-	-	2	-	-	-	-	-	1
島根県	-	-	-	-	-	1	-	-	-	-	-	-
岡山県	-	-	-	-	1	14	-	-	-	-	-	-
広島県	-	-	-	21	1	10	-	-	-	-	-	-
山口県	-	-	-	1	-	11	-	1	-	-	-	-
徳島県	-	-	-	-	-	43	-	-	-	-	-	-
香川県	-	-	-	-	-	3	-	1	-	-	-	-
愛媛県	-	-	-	-	-	4	-	-	-	-	-	-
高知県	-	-	-	-	-	3	-	-	-	-	-	-
福岡県	-	-	-	3	1	30	-	-	-	1	-	1
佐賀県	-	-	-	-	-	3	-	-	-	-	-	-
長崎県	-	-	-	-	-	-	-	-	-	-	-	-
熊本県	-	-	-	-	-	39	-	-	-	-	-	-
大分県	-	-	-	14	-	10	-	-	-	-	-	-
宮崎県	-	-	-	-	-	2	-	-	-	-	-	-
鹿児島県	-	-	-	-	-	4	-	-	-	-	-	-
沖縄県	-	-	-	1	1	5	-	-	-	-	-	-

注）百日咳は2018年1月1日より全数把握対象疾患に変更となりました。
*鳥インフルエンザ及び新型インフルエンザ等感染症を除く。
**2018年第9週より定点当たり報告数の表示が開始されました。

報告数・定点当り報告数，疾病・都道府県別　　2021年第52週

	インフルエンザ*		RSウイルス感染症**		咽頭結膜熱		A群溶血性レンサ球菌咽頭炎		感染性胃腸炎		水痘		手足口病		伝染性紅斑		突発性発しん	
	報告数	定点当り	報告数	定点当り	報告数	定点当り	報告数	定点当り	報告数	定点当り	報告数	定点当り	報告数	定点当り	報告数	定点当り	報告数	定点当り
総　数	45	0.01	990	0.32	582	0.19	1147	0.37	12859	4.14	296	0.10	1440	0.46	22	0.01	568	0.18
北海道	2	0.01	66	0.47	48	0.34	106	0.76	195	1.39	26	0.19	14	0.10	-	-	13	0.09
青森県	3	0.05	-	-	10	0.24	8	0.19	130	3.10	10	0.24	9	0.21	1	0.02	4	0.10
岩手県	-	-	41	1.03	6	0.15	18	0.45	113	2.83	8	0.20	4	0.10	-	-	8	0.20
宮城県	1	0.01	1	0.02	12	0.21	17	0.29	225	3.88	12	0.21	6	0.10	-	-	8	0.14
秋田県	1	0.02	-	-	5	0.15	19	0.56	51	1.50	8	0.24	1	0.03	-	-	5	0.15
山形県	-	-	-	-	18	0.62	25	0.86	142	4.90	4	0.14	7	0.24	-	-	7	0.24
福島県	1	0.01	5	0.10	17	0.34	13	0.26	100	2.00	5	0.10	10	0.20	2	0.04	24	0.48
茨城県	-	-	2	0.03	13	0.17	38	0.51	176	2.35	9	0.12	17	0.23	1	0.01	8	0.11
栃木県	1	0.01	2	0.04	10	0.21	14	0.29	121	2.52	3	0.06	21	0.44	-	-	15	0.31
群馬県	-	-	5	0.09	3	0.06	7	0.13	225	4.17	3	0.06	9	0.17	2	0.04	6	0.11
埼玉県	-	-	7	0.04	30	0.19	29	0.19	890	5.71	14	0.09	24	0.15	-	-	22	0.14
千葉県	4	0.02	8	0.07	9	0.08	31	0.26	341	2.91	5	0.04	16	0.14	-	-	12	0.10
東京都	2	0.01	12	0.05	16	0.06	42	0.17	1135	4.60	11	0.04	57	0.23	1	0.00	41	0.17
神奈川県	-	-	1	0.00	16	0.08	40	0.20	733	3.59	13	0.06	67	0.33	2	0.01	28	0.14
新潟県	-	-	-	-	25	0.44	33	0.58	214	3.75	8	0.14	48	0.84	2	0.04	11	0.19
富山県	-	-	15	0.52	10	0.34	9	0.31	160	5.52	2	0.07	24	0.83	1	0.03	5	0.17
石川県	-	-	8	0.28	8	0.28	12	0.41	169	5.83	3	0.10	28	0.97	-	-	8	0.28
福井県	-	-	6	0.26	11	0.48	4	0.17	114	4.96	2	0.09	21	0.91	-	-	3	0.13
山梨県	-	-	1	0.04	-	-	3	0.13	78	3.25	-	-	5	0.21	-	-	5	0.21
長野県	-	-	11	0.21	2	0.04	15	0.28	263	4.96	4	0.08	7	0.13	-	-	11	0.21
岐阜県	3	0.03	1	0.02	10	0.19	7	0.13	104	1.96	5	0.09	21	0.40	-	-	7	0.13
静岡県	-	-	-	-	17	0.19	11	0.12	351	3.94	7	0.08	8	0.09	2	0.02	14	0.16
愛知県	3	0.02	26	0.14	13	0.07	39	0.21	589	3.24	6	0.03	25	0.14	-	-	21	0.12
三重県	7	0.10	-	-	6	0.13	8	0.18	258	5.73	5	0.11	34	0.76	-	-	11	0.24
滋賀県	1	0.02	4	0.11	2	0.06	5	0.14	110	3.06	4	0.11	9	0.25	1	0.03	1	0.03
京都府	2	0.02	6	0.08	9	0.12	11	0.14	275	3.62	8	0.11	29	0.38	-	-	8	0.11
大阪府	1	0.00	61	0.31	28	0.14	44	0.22	1031	5.23	9	0.05	77	0.39	2	0.01	35	0.18
兵庫県	1	0.01	12	0.09	9	0.07	32	0.25	745	5.82	8	0.06	47	0.37	-	-	19	0.15
奈良県	-	-	-	-	10	0.29	1	0.03	175	5.15	1	0.03	24	0.71	-	-	7	0.21
和歌山県	-	-	1	0.03	6	0.20	3	0.10	122	4.07	1	0.03	23	0.77	-	-	5	0.17
鳥取県	-	-	-	-	8	0.42	43	2.26	43	2.26	1	0.05	25	1.32	-	-	2	0.11
島根県	-	-	1	0.04	2	0.09	3	0.13	85	3.70	1	0.04	90	3.91	-	-	11	0.48
岡山県	2	0.02	3	0.06	9	0.17	7	0.13	288	5.33	8	0.15	31	0.57	-	-	7	0.13
広島県	1	0.01	44	0.63	21	0.30	17	0.24	252	3.60	5	0.07	118	1.69	1	0.01	12	0.17
山口県	-	-	9	0.20	9	0.20	13	0.28	257	5.59	4	0.09	19	0.41	1	0.02	6	0.13
徳島県	-	-	1	0.04	3	0.13	-	-	119	4.96	1	0.04	27	1.13	-	-	7	0.29
香川県	-	-	2	0.07	3	0.11	6	0.21	163	5.82	1	0.04	31	1.11	1	0.04	8	0.29
愛媛県	1	0.02	2	0.05	6	0.16	6	0.16	227	6.14	1	0.03	36	0.97	2	0.05	14	0.38
高知県	1	0.02	2	0.07	10	0.36	10	0.36	70	2.50	-	-	-	-	-	-	11	0.39
福岡県	1	0.01	161	1.34	40	0.33	104	0.87	572	4.77	17	0.14	30	0.25	-	-	36	0.30
佐賀県	-	-	31	1.35	9	0.39	9	0.39	126	5.48	6	0.26	22	0.96	-	-	7	0.30
長崎県	-	-	94	2.14	6	0.14	84	1.91	230	5.23	1	0.02	6	0.14	-	-	7	0.16
熊本県	-	-	79	1.61	16	0.33	6	0.12	414	8.45	7	0.14	44	0.90	-	-	19	0.39
大分県	4	0.07	1	0.03	7	0.19	12	0.33	238	6.61	11	0.31	21	0.58	-	-	14	0.39
宮崎県	-	-	57	1.58	16	0.44	130	3.61	175	4.86	14	0.39	26	0.72	-	-	17	0.47
鹿児島県	2	0.02	113	2.09	31	0.57	12	0.22	210	3.89	7	0.13	156	2.89	-	-	14	0.26
沖縄県	-	-	88	2.59	7	0.21	41	1.21	55	1.62	7	0.21	66	1.94	-	-	4	0.12

*髄膜炎菌、肺炎球菌、インフルエンザ菌を原因として同定された場合を除く。
**オウム病を除く。
***病原体がロタウイルスであるものに限る。2013年10月14日より届出対象疾患となりました。

報告数・定点当り報告数，疾病・都道府県別　　2021年第52週

	ヘルパンギーナ		流行性耳下腺炎		急性出血性結膜炎		流行性角結膜炎		細菌性髄膜炎*		無菌性髄膜炎		マイコプラズマ肺炎		クラミジア肺炎**		感染性胃腸炎(ロタウイルス)***	
	報告数	定点当り	報告数	定点当り	報告数	定点当り	報告数	定点当り	報告数	定点当り	報告数	定点当り	報告数	定点当り	報告数	定点当り	報告数	定点当り
総　数	311	0.10	50	0.02	1	0.00	67	0.10	8	0.02	2	0.00	2	0.00	-	-	4	0.01
北海道	7	0.05	-	-	-	-	-	-	-	-	-	-	-	-	-	-	-	-
青森県	-	-	-	-	-	-	-	-	-	-	1	0.17	-	-	-	-	-	-
岩手県	1	0.03	-	-	-	-	-	-	-	-	-	-	-	-	-	-	1	0.05
宮城県	10	0.17	2	0.03	-	-	2	0.17	-	-	-	-	-	-	-	-	-	-
秋田県	-	-	-	-	-	-	-	-	1	0.13	-	-	-	-	-	-	-	-
山形県	-	-	-	-	-	-	1	0.13	-	-	-	-	-	-	-	-	1	0.10
福島県	6	0.12	1	0.02	-	-	3	0.23	-	-	-	-	-	-	-	-	-	-
茨城県	4	0.05	2	0.03	-	-	2	0.12	-	-	-	-	-	-	-	-	-	-
栃木県	1	0.02	-	-	-	-	1	0.08	1	0.14	-	-	-	-	-	-	-	-
群馬県	17	0.31	1	0.02	-	-	4	0.27	-	-	-	-	-	-	-	-	-	-
埼玉県	7	0.04	1	0.01	-	-	-	-	-	-	-	-	-	-	-	-	-	-
千葉県	1	0.01	1	0.01	-	-	4	0.13	-	-	-	-	-	-	-	-	-	-
東京都	33	0.13	4	0.02	-	-	1	0.03	1	0.04	-	-	-	-	-	-	-	-
神奈川県	10	0.05	2	0.01	-	-	8	0.20	-	-	-	-	-	-	-	-	-	-
新潟県	40	0.70	3	0.05	-	-	1	0.10	-	-	-	-	1	0.08	-	-	-	-
富山県	23	0.79	-	-	-	-	1	0.14	-	-	-	-	-	-	-	-	-	-
石川県	5	0.17	-	-	-	-	-	-	-	-	-	-	-	-	-	-	-	-
福井県	8	0.35	-	-	-	-	-	-	1	0.17	-	-	-	-	-	-	-	-
山梨県	1	0.04	-	-	-	-	2	0.22	-	-	-	-	-	-	-	-	-	-
長野県	11	0.21	1	0.02	1	0.09	-	-	-	-	-	-	-	-	-	-	-	-
岐阜県	-	-	-	-	-	-	-	-	-	-	-	-	-	-	-	-	-	-
静岡県	6	0.07	-	-	-	-	1	0.05	1	0.10	-	-	-	-	-	-	-	-
愛知県	4	0.02	2	0.01	-	-	4	0.11	-	-	1	0.07	-	-	-	-	-	-
三重県	6	0.13	2	0.04	-	-	2	0.17	-	-	-	-	-	-	-	-	-	-
滋賀県	2	0.06	1	0.03	-	-	-	-	-	-	-	-	-	-	-	-	-	-
京都府	11	0.14	2	0.03	-	-	1	0.06	-	-	-	-	-	-	-	-	-	-
大阪府	20	0.10	2	0.01	-	-	2	0.04	-	-	-	-	-	-	-	-	-	-
兵庫県	11	0.09	2	0.02	-	-	1	0.03	-	-	-	-	-	-	-	-	-	-
奈良県	-	-	1	0.03	-	-	2	0.20	-	-	-	-	-	-	-	-	-	-
和歌山県	8	0.27	-	-	-	-	-	-	-	-	-	-	1	0.09	-	-	-	-
鳥取県	3	0.16	-	-	-	-	1	0.20	-	-	-	-	-	-	-	-	-	-
島根県	2	0.09	-	-	-	-	-	-	-	-	-	-	-	-	-	-	-	-
岡山県	3	0.06	1	0.02	-	-	1	0.08	-	-	-	-	-	-	-	-	-	-
広島県	12	0.17	1	0.01	-	-	2	0.11	-	-	-	-	-	-	-	-	-	-
山口県	4	0.09	3	0.07	-	-	-	-	-	-	-	-	-	-	-	-	-	-
徳島県	2	0.08	2	0.08	-	-	2	0.50	-	-	-	-	-	-	-	-	-	-
香川県	8	0.29	1	0.04	-	-	-	-	-	-	-	-	-	-	-	-	-	-
愛媛県	4	0.11	1	0.03	-	-	-	-	-	-	-	-	-	-	-	-	-	-
高知県	1	0.04	1	0.04	-	-	-	-	-	-	-	-	-	-	-	-	1	0.13
福岡県	-	-	1	0.01	-	-	1	0.04	-	-	-	-	-	-	-	-	1	0.07
佐賀県	2	0.09	-	-	-	-	3	0.75	1	0.17	-	-	-	-	-	-	-	-
長崎県	-	-	1	0.02	-	-	-	-	1	0.08	-	-	-	-	-	-	-	-
熊本県	4	0.08	1	0.02	-	-	4	0.44	-	-	-	-	-	-	-	-	-	-
大分県	2	0.06	1	0.03	-	-	-	-	-	-	-	-	-	-	-	-	-	-
宮崎県	1	0.03	1	0.03	-	-	5	0.83	-	-	-	-	-	-	-	-	-	-
鹿児島県	5	0.09	3	0.06	-	-	1	0.14	-	-	-	-	-	-	-	-	-	-
沖縄県	5	0.15	2	0.06	-	-	4	0.44	1	0.14	-	-	-	-	-	-	-	-

報告数・疾病・都道府県別
2021年第52週

	インフルエンザ（入院患者）
	報告数
総　数	3
北海道	-
青森県	1
岩手県	-
宮城県	-
秋田県	-
山形県	-
福島県	-
茨城県	-
栃木県	-
群馬県	1
埼玉県	-
千葉県	-
東京都	-
神奈川県	-
新潟県	-
富山県	-
石川県	-
福井県	1
山梨県	-
長野県	-
岐阜県	-
静岡県	-
愛知県	-
三重県	-
滋賀県	-
京都府	-
大阪府	-
兵庫県	-
奈良県	-
和歌山県	-
鳥取県	-
島根県	-
岡山県	-
広島県	-
山口県	-
徳島県	-
香川県	-
愛媛県	-
高知県	-
福岡県	-
佐賀県	-
長崎県	-
熊本県	-
大分県	-
宮崎県	-
鹿児島県	-
沖縄県	-

獣医師が届出を行う感染症と対象動物

注）2017年第16週より報告数は頭数を示しています〔鳥インフルエンザ(H5N1又はH7N9)の鳥類を除く〕。

報告数・累積報告数，疾病・都道府県別　　2021年第52週

	エボラ出血熱		マールブルグ病		ペスト		重症急性呼吸器症候群(SARS)						細菌性赤痢		ウエストナイル熱		エキノコックス症	
	サル		サル		プレーリードッグ		イタチアナグマ		タヌキ		ハクビシン		サル		鳥類		犬	
	報告数	累積	報告数	累積	報告数	累積	報告数	累積	報告数	累積	報告数	累積	報告数	累積	報告数	累積	報告数	累積
総　数	-	-	-	-	-	-	-	-	-	-	-	-	-	10	-	-	-	2
北海道	-	-	-	-	-	-	-	-	-	-	-	-	-	-	-	-	-	-
青森県	-	-	-	-	-	-	-	-	-	-	-	-	-	-	-	-	-	-
岩手県	-	-	-	-	-	-	-	-	-	-	-	-	-	-	-	-	-	-
宮城県	-	-	-	-	-	-	-	-	-	-	-	-	-	-	-	-	-	-
秋田県	-	-	-	-	-	-	-	-	-	-	-	-	-	-	-	-	-	-
山形県	-	-	-	-	-	-	-	-	-	-	-	-	-	-	-	-	-	-
福島県	-	-	-	-	-	-	-	-	-	-	-	-	-	-	-	-	-	-
茨城県	-	-	-	-	-	-	-	-	-	-	-	-	-	10	-	-	-	-
栃木県	-	-	-	-	-	-	-	-	-	-	-	-	-	-	-	-	-	-
群馬県	-	-	-	-	-	-	-	-	-	-	-	-	-	-	-	-	-	-
埼玉県	-	-	-	-	-	-	-	-	-	-	-	-	-	-	-	-	-	-
千葉県	-	-	-	-	-	-	-	-	-	-	-	-	-	-	-	-	-	-
東京都	-	-	-	-	-	-	-	-	-	-	-	-	-	-	-	-	-	-
神奈川県	-	-	-	-	-	-	-	-	-	-	-	-	-	-	-	-	-	-
新潟県	-	-	-	-	-	-	-	-	-	-	-	-	-	-	-	-	-	-
富山県	-	-	-	-	-	-	-	-	-	-	-	-	-	-	-	-	-	-
石川県	-	-	-	-	-	-	-	-	-	-	-	-	-	-	-	-	-	-
福井県	-	-	-	-	-	-	-	-	-	-	-	-	-	-	-	-	-	-
山梨県	-	-	-	-	-	-	-	-	-	-	-	-	-	-	-	-	-	-
長野県	-	-	-	-	-	-	-	-	-	-	-	-	-	-	-	-	-	-
岐阜県	-	-	-	-	-	-	-	-	-	-	-	-	-	-	-	-	-	-
静岡県	-	-	-	-	-	-	-	-	-	-	-	-	-	-	-	-	-	-
愛知県	-	-	-	-	-	-	-	-	-	-	-	-	-	-	-	-	-	2
三重県	-	-	-	-	-	-	-	-	-	-	-	-	-	-	-	-	-	-
滋賀県	-	-	-	-	-	-	-	-	-	-	-	-	-	-	-	-	-	-
京都府	-	-	-	-	-	-	-	-	-	-	-	-	-	-	-	-	-	-
大阪府	-	-	-	-	-	-	-	-	-	-	-	-	-	-	-	-	-	-
兵庫県	-	-	-	-	-	-	-	-	-	-	-	-	-	-	-	-	-	-
奈良県	-	-	-	-	-	-	-	-	-	-	-	-	-	-	-	-	-	-
和歌山県	-	-	-	-	-	-	-	-	-	-	-	-	-	-	-	-	-	-
鳥取県	-	-	-	-	-	-	-	-	-	-	-	-	-	-	-	-	-	-
島根県	-	-	-	-	-	-	-	-	-	-	-	-	-	-	-	-	-	-
岡山県	-	-	-	-	-	-	-	-	-	-	-	-	-	-	-	-	-	-
広島県	-	-	-	-	-	-	-	-	-	-	-	-	-	-	-	-	-	-
山口県	-	-	-	-	-	-	-	-	-	-	-	-	-	-	-	-	-	-
徳島県	-	-	-	-	-	-	-	-	-	-	-	-	-	-	-	-	-	-
香川県	-	-	-	-	-	-	-	-	-	-	-	-	-	-	-	-	-	-
愛媛県	-	-	-	-	-	-	-	-	-	-	-	-	-	-	-	-	-	-
高知県	-	-	-	-	-	-	-	-	-	-	-	-	-	-	-	-	-	-
福岡県	-	-	-	-	-	-	-	-	-	-	-	-	-	-	-	-	-	-
佐賀県	-	-	-	-	-	-	-	-	-	-	-	-	-	-	-	-	-	-
長崎県	-	-	-	-	-	-	-	-	-	-	-	-	-	-	-	-	-	-
熊本県	-	-	-	-	-	-	-	-	-	-	-	-	-	-	-	-	-	-
大分県	-	-	-	-	-	-	-	-	-	-	-	-	-	-	-	-	-	-
宮崎県	-	-	-	-	-	-	-	-	-	-	-	-	-	-	-	-	-	-
鹿児島県	-	-	-	-	-	-	-	-	-	-	-	-	-	-	-	-	-	-
沖縄県	-	-	-	-	-	-	-	-	-	-	-	-	-	-	-	-	-	-

報告数・累積報告数，疾病・都道府県別　2021年第52週

	結　核		鳥インフルエンザ(H5N1又はH7N9)		中東呼吸器症候群(MERS)	
	サル		鳥類		ヒトコブラクダ	
	報告数	累積	報告数	累積	報告数	累積
総　数	-	-	-	2	-	-
北海道	-	-	-	-	-	-
青森県	-	-	-	1	-	-
岩手県	-	-	-	-	-	-
宮城県	-	-	-	-	-	-
秋田県	-	-	-	-	-	-
山形県	-	-	-	-	-	-
福島県	-	-	-	-	-	-
茨城県	-	-	-	-	-	-
栃木県	-	-	-	-	-	-
群馬県	-	-	-	-	-	-
埼玉県	-	-	-	-	-	-
千葉県	-	-	-	1	-	-
東京都	-	-	-	-	-	-
神奈川県	-	-	-	-	-	-
新潟県	-	-	-	-	-	-
富山県	-	-	-	-	-	-
石川県	-	-	-	-	-	-
福井県	-	-	-	-	-	-
山梨県	-	-	-	-	-	-
長野県	-	-	-	-	-	-
岐阜県	-	-	-	-	-	-
静岡県	-	-	-	-	-	-
愛知県	-	-	-	-	-	-
三重県	-	-	-	-	-	-
滋賀県	-	-	-	-	-	-
京都府	-	-	-	-	-	-
大阪府	-	-	-	-	-	-
兵庫県	-	-	-	-	-	-
奈良県	-	-	-	-	-	-
和歌山県	-	-	-	-	-	-
鳥取県	-	-	-	-	-	-
島根県	-	-	-	-	-	-
岡山県	-	-	-	-	-	-
広島県	-	-	-	-	-	-
山口県	-	-	-	-	-	-
徳島県	-	-	-	-	-	-
香川県	-	-	-	-	-	-
愛媛県	-	-	-	-	-	-
高知県	-	-	-	-	-	-
福岡県	-	-	-	-	-	-
佐賀県	-	-	-	-	-	-
長崎県	-	-	-	-	-	-
熊本県	-	-	-	-	-	-
大分県	-	-	-	-	-	-
宮崎県	-	-	-	-	-	-
鹿児島県	-	-	-	-	-	-
沖縄県	-	-	-	-	-	-

感染症週報　第23巻　第51・52合併号　2022年1月17日発行
発　行：国立感染症研究所
厚生労働省健康局結核感染症課
事務局：国立感染症研究所感染症疫学センター
〒162-8640東京都新宿区戸山1-23-1
ＴＥＬ：03-5285-1111
ＦＡＸ：03-5285-1129
ＵＲＬ：https://www.niid.go.jp/niid/ja/from-idsc.html
＜国立感染症研究所　感染症疫学センター＞
https://www.mhlw.go.jp/
＜厚生労働省＞
https://www.forth.go.jp/
＜旅行者のための海外感染症情報(厚生労働省検疫所)＞

本週報は、感染症法に基づくものであり、全国の医療従事者、定点医療機関、保健所、保健所設置市、特別区、都道府県、地方衛生研究所、検疫所の皆様のご協力を得て、国立感染症研究所感染症疫学センターにおいて編集したものです。

また、本週報は速報性を重視しておりますので、今後調査などの結果に応じて、若干の変更が生じることがありますが、その場合には週報上にて訂正させていただきます。

「感染症の話」及び「読者のコーナー」の回答欄の内容に関する責は、それぞれの執筆者及び回答者に属しますが、内容に関するご質問、ご意見については事務局でお受けいたします。

なお、週報の内容について、学術的研究、あるいは公衆衛生活動にかかわる業務以外の目的においては、無断転載を禁じます。