週別腸管出血性大腸菌感染症報告数　2017年第1～19週（n=348）（2017年05月17日現在）

Weekly EHEC infection cases from week 1 to week 19 in 2017(based on diagnosed weeks as of May 17, 2017)

2017年 第 1-52週

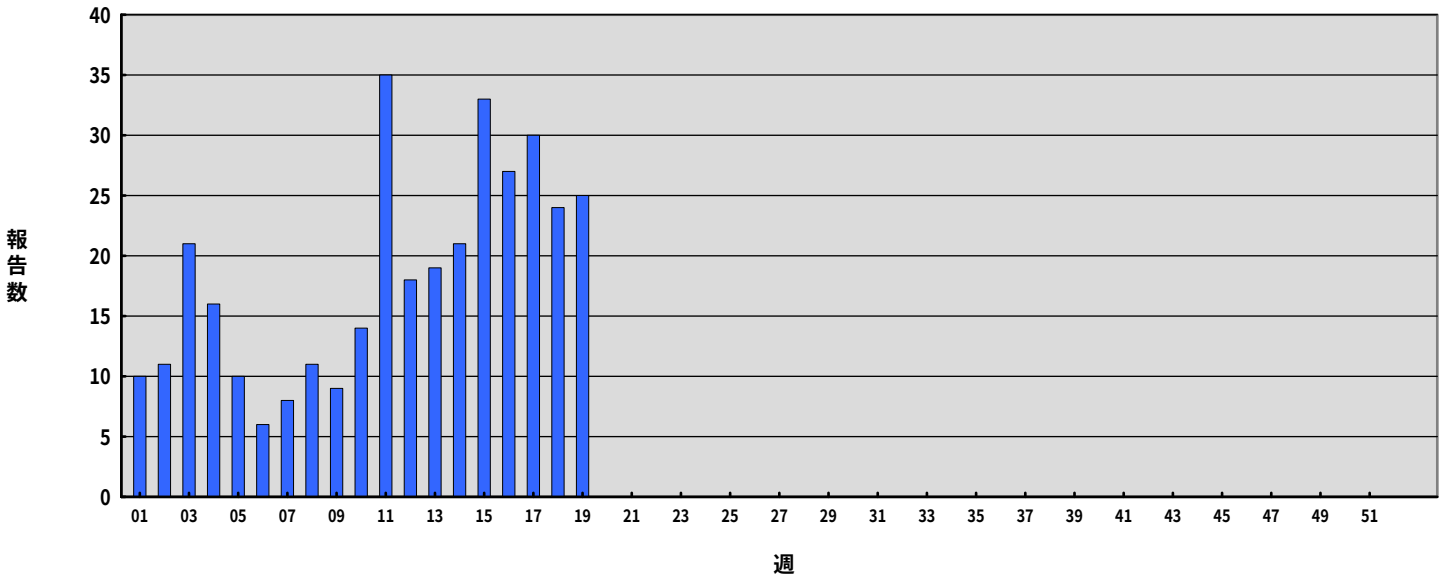

EHEC O157,O26,O111 都道府県別報告数 2017年第19週

感染症発生動向調査 2017年5月17日現在

Reported EHEC O157, O26, and O111 cases by prefecture in week 19, 2017
(as of May 17, 2017)

都道府県	O157			O26			O111		
	VT1・VT2	VT1	VT2	VT1・VT2	VT1	VT2	VT1・VT2	VT1	VT2
1 北海道	3								
2 青森県									
3 岩手県									
4 宮城県									
5 秋田県									
6 山形県									
7 福島県									
8 茨城県									
9 栃木県					1				
10 群馬県									
11 埼玉県					1				
12 千葉県			1						
13 東京都	1		1						
14 神奈川県				1	1				
15 新潟県									
16 富山県									
17 石川県									
18 福井県									
19 山梨県									
20 長野県			1						
21 岐阜県									
22 静岡県									
23 愛知県					1				
24 三重県									
25 滋賀県									
26 京都府	1								
27 大阪府			1						
28 兵庫県			1						
29 奈良県									
30 和歌山県									
31 鳥取県									
32 島根県									
33 岡山県									
34 広島県									
35 山口県									
36 徳島県									
37 香川県									
38 愛媛県									
39 高知県									
40 福岡県			1						
41 佐賀県	2								
42 長崎県									
43 熊本県									
44 大分県									
45 宮崎県									
46 鹿児島県									
47 沖縄県									
総計	**7**	**0**	**6**	**1**	**4**	**0**	**0**	**0**	**0**

※同一人から複数の菌種が検出されている場合の報告数は含まず。

EHEC O157,O26,O111 都道府県別累積報告数 2017年第1-19週

感染症発生動向調査 2017年5月17日現在

Cumulative reported cases of EHEC O157, O26, and O111 by prefecture
from week 1 to week 19 , 2017 (as of May 17, 2017)

都道府県	O157			O26			O111		
	VT1・VT2	VT1	VT2	VT1・VT2	VT1	VT2	VT1・VT2	VT1	VT2
1 北海道	6	3			3		1	2	
2 青森県					3				
3 岩手県					21				
4 宮城県		1			3				
5 秋田県	1		1						
6 山形県	1								
7 福島県	1				1				
8 茨城県	1								
9 栃木県	1		1		1				
10 群馬県	2		4		2				
11 埼玉県	1		4		22			1	
12 千葉県	1		3		2				
13 東京都	4	1	5	1	13				
14 神奈川県			1	1	4			1	
15 新潟県	1								
16 富山県					3				
17 石川県	4				2			1	
18 福井県									
19 山梨県									
20 長野県			1						
21 岐阜県	1		1		6				
22 静岡県			2		1				
23 愛知県	5	1	2	1	9				
24 三重県	1		1		1				
25 滋賀県									
26 京都府	2		1						
27 大阪府	7	1	1		1			2	
28 兵庫県			2		1				
29 奈良県								1	
30 和歌山県	3								
31 鳥取県									
32 島根県								2	
33 岡山県			2						
34 広島県			1		3				
35 山口県					1				
36 徳島県	1								
37 香川県					2				
38 愛媛県					3				
39 高知県									
40 福岡県	2	3	2		3			1	
41 佐賀県	2								
42 長崎県	2							1	
43 熊本県					2			1	
44 大分県			2					1	
45 宮崎県									
46 鹿児島県					1			6	1
47 沖縄県								1	
総計	**50**	**10**	**37**	**3**	**114**	**0**	**1**	**21**	**1**

※同一人から複数の菌種が検出されている場合の報告数は含まず。

都道府県別腸管出血性大腸菌感染症累積報告状況 2017年01-19週 (2017年05月17日現在報告)

Cumulative EHEC infection cases by prefecture from 2017-W01-19 (as of May.17,2017)

報告数348件 Total No.:348

報告数 (都道府県数)

No.of cases (No.of prefectures)

- 0 (2)
- 1 - 25 (42)
- 26 - 50 (3)
- 51 - 75 (0)
- 76 - 100 (0)
- 101 - (0)

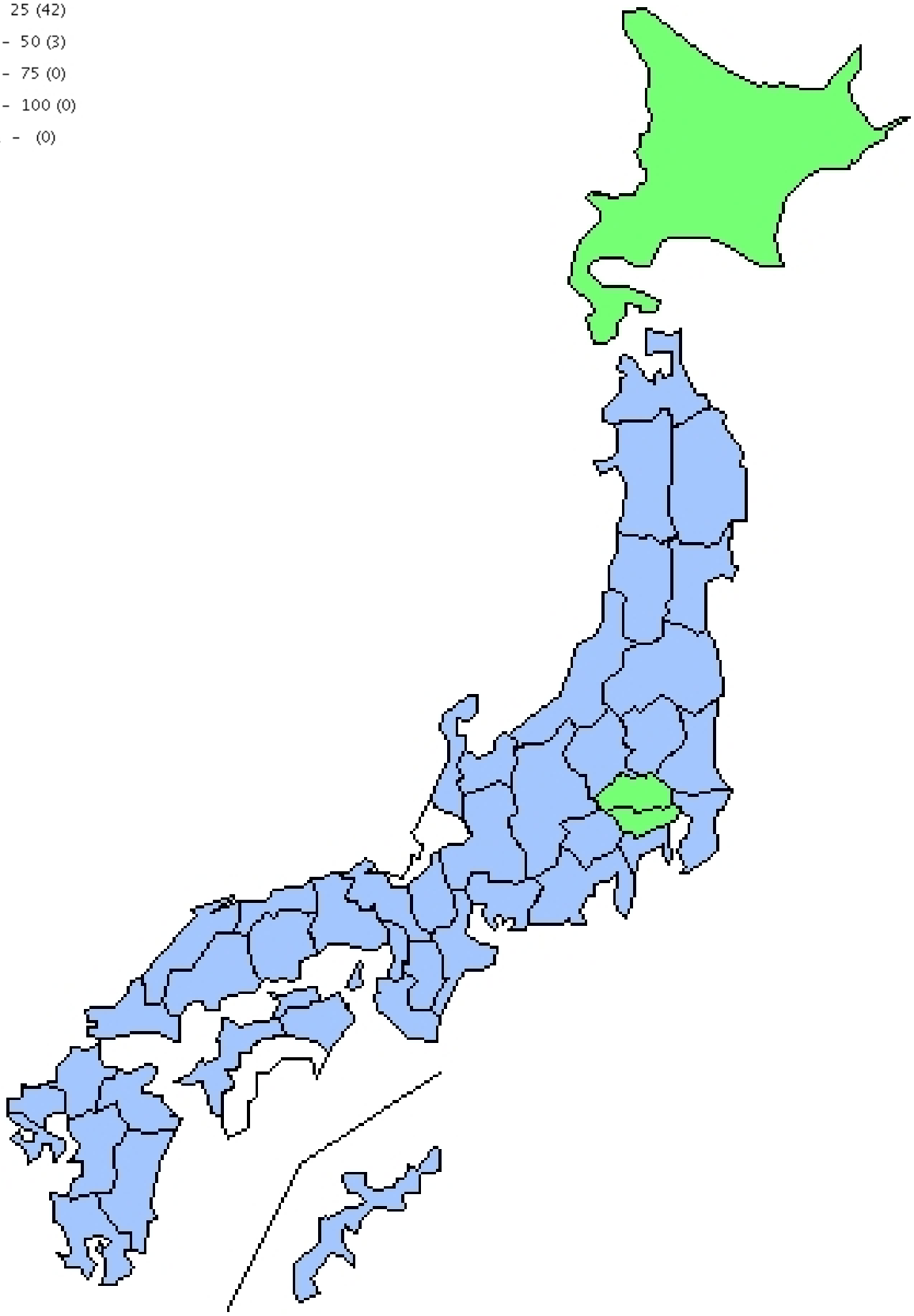

感染症発生動向調査

都道府県別腸管出血性大腸菌感染症週別報告状況 2017年01-2017年19週 (2017年05月17日現在報告)

Weekly EHEC infection cases from 2017-W01 to 2017-W19 (as of May.17,2017)

報告数348件 Total No.:348

報告数
No.of cases

- 0
- 1 - 5
- 6 - 10
- 11 - 15
- 16 - 20
- 21 -

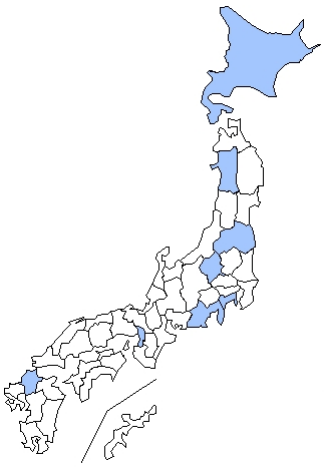

1週
(2017/01/02-2017/01/08)
10例

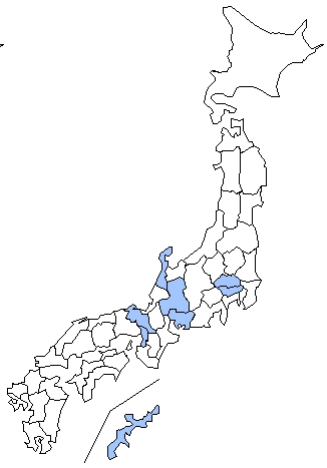

2週
(2017/01/09-2017/01/15)
11例

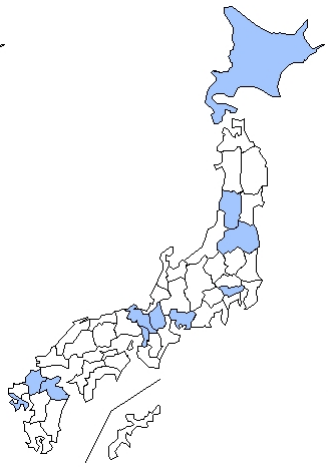

3週
(2017/01/16-2017/01/22)
21例

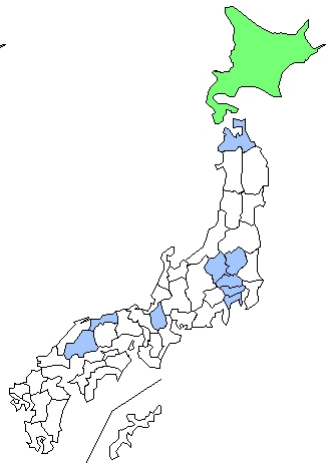

4週
(2017/01/23-2017/01/29)
16例

報告数
No.of cases

- 0
- 1 - 5
- 6 - 10
- 11 - 15
- 16 - 20
- 21 -

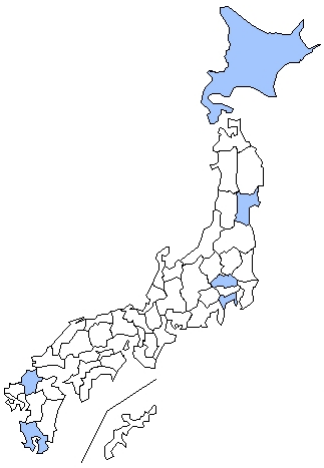

5週
(2017/01/30-2017/02/05)
10例

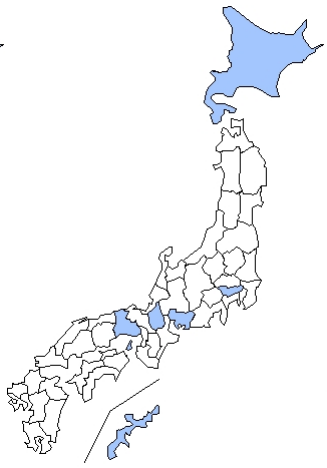

6週
(2017/02/06-2017/02/12)
6例

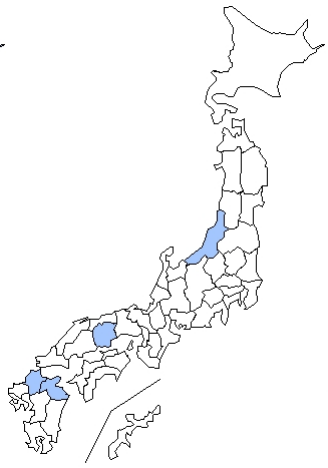

7週
(2017/02/13-2017/02/19)
8例

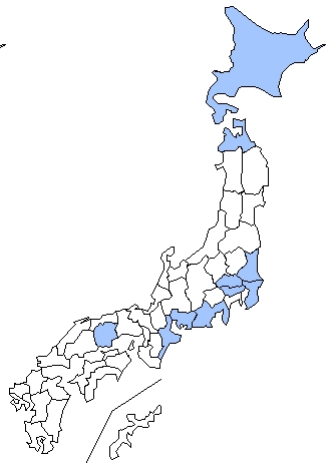

8週
(2017/02/20-2017/02/26)
11例

報告数
No.of cases

- 0
- 1 - 5
- 6 - 10
- 11 - 15
- 16 - 20
- 21 -

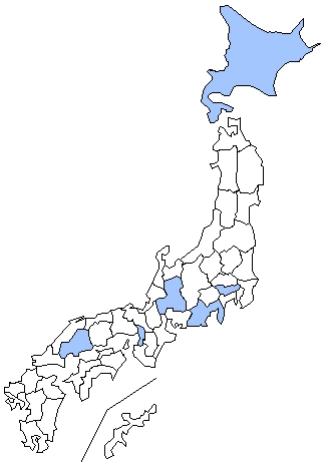

9週
(2017/02/27-2017/03/05)
9例

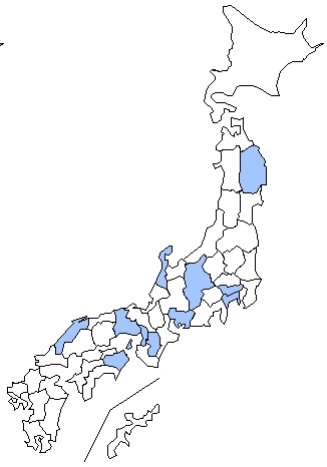

10週
(2017/03/06-2017/03/12)
14例

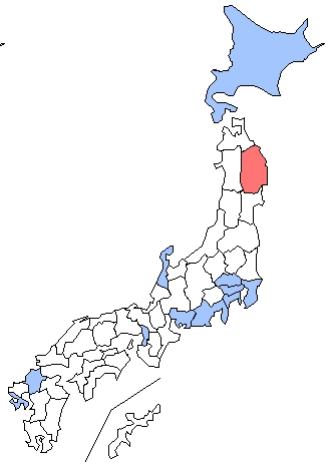

11週
(2017/03/13-2017/03/19)
35例

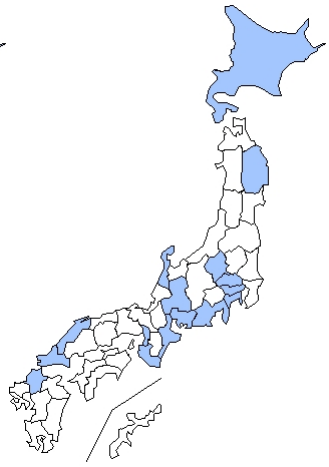

12週
(2017/03/20-2017/03/26)
18例

感染症発生動向調査

都道府県別腸管出血性大腸菌感染症週別報告状況 2017年01-2017年19週 (2017年05月17日現在報告)
Weekly EHEC infection cases from 2017-W01 to 2017-W19 (as of May.17,2017)
報告数348件 Total No.:348

報告数
No.of cases

- 0
- 1 - 5
- 6 - 10
- 11 - 15
- 16 - 20
- 21 -

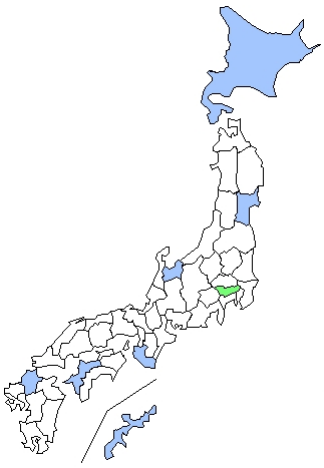

13週
(2017/03/27-2017/04/02)
19例

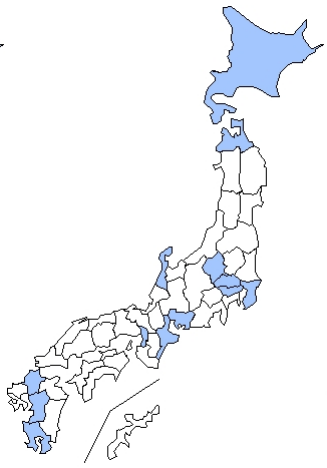

14週
(2017/04/03-2017/04/09)
21例

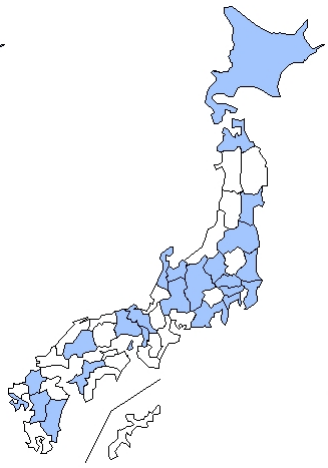

15週
(2017/04/10-2017/04/16)
33例

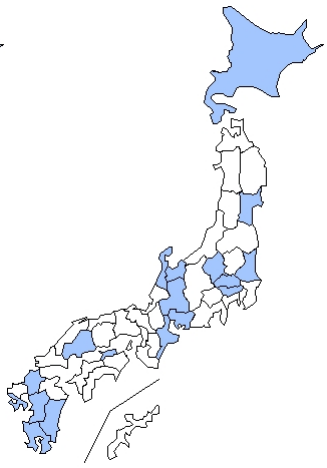

16週
(2017/04/17-2017/04/23)
27例

報告数
No.of cases

- 0
- 1 - 5
- 6 - 10
- 11 - 15
- 16 - 20
- 21 -

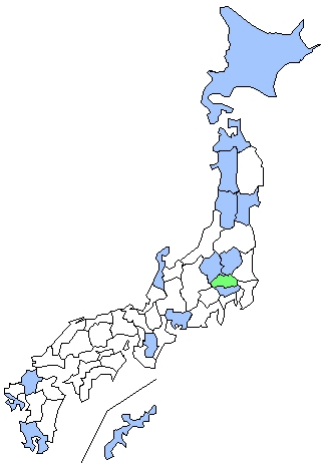

17週
(2017/04/24-2017/04/30)
30例

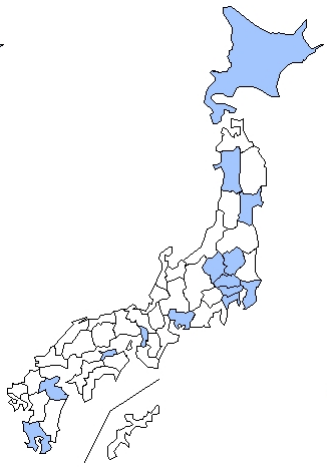

18週
(2017/05/01-2017/05/07)
24例

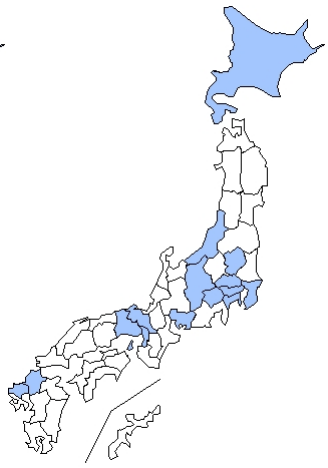

19週
(2017/05/08-2017/05/14)
25例